



PREFEITURA MUNICIPAL DE SÃO LUÍS DO CURU
Poder Executivo Municipal - Estado do Ceará
Gestão 2021/2024

PREFEITURA MUNICIPAL

DE

SÃO LUIS DO CURU

***Relatório Resumido da Execução
Orçamentaria***

PERÍODO: 5º BIMESTRE/2023



PREFEITURA MUNICIPAL DE SÃO LUÍS DO CURU
Poder Executivo Municipal - Estado do Ceará
Gestão 2021/2024

EDITAL DE PUBLICAÇÃO

O Prefeito Municipal através da Secretária de Finanças do Município de São Luís do Curu, no uso de suas atribuições que lhe são conferidas pela Lei Orgânica Municipal, e de conformidade com a determinação contida na Lei Complementar Nº 101, de 04 de maio de 2000 (Lei de Responsabilidade Fiscal), **AUTORIZA** a publicação mediante afixação no hall de entrada da Prefeitura Municipal de São Luís do Curu, na mídia eletrônica com os seguintes endereços na INTERNET: <http://www.saoluisdocuru.ce.gov.br/>, e em demais locais de amplo acesso público, para divulgação nesta data do **RREO – Relatórios Resumidos de Execução Orçamentária** (Lei Complementar Nº 101/2000), composto dos seguintes demonstrativos:

1 – RREO – Relatórios Resumidos da Execução Orçamentária.


Período correspondente: 5º (bimestre) de 2023
(Setembro à Outubro de 2023)


1.1 Anexos que acompanham o RREO.

- ANEXO 1- Balanço Orçamentário (Receita e Despesa);
- ANEXO 2- Demonstrativos da Execução das Despesas por Função e Subfunção;
- ANEXO 3- Demonstrativo da Receita Corrente Líquida;
- ANEXO 4- Demonstrativos das Receitas e Despesas Previdenciárias – RPPS;
- ANEXO 6- Demonstrativos do Resultado Primário e Nominal;
- ANEXO 7- Demonstrativos dos Restos a Pagar;
- ANEXO 8- Demonstrativos das Receitas e Despesas com Man. E Desenv. Do Ensino – MDE;
- ANEXO 12- Demonstr. Das Receitas de Impostos e Despesas Próprias com Saúde;
- ANEXO 13- Demonstrativo das Parcerias Público - Privadas;
- ANEXO 14- Demonstrativo Simplificado do Relatório Resumido da Execução Orçamentária;

Sendo o que se apresenta para o momento, aproveitamos a oportunidade para reafirmar a V. Exa., protestos de apreço e consideração.

Atenciosamente,


Jose Carneiro Cipriano
Secretário de Finanças

Câmara Municipal de São Luís do Curu	
Recebido em	28 / 11 / 23 AS: 13:14
Matricula/Sevidor:	20
Assinatura:	





PREFEITURA MUNICIPAL DE SÃO LUÍS DO CURU
Poder Executivo Municipal - Estado do Ceará
Gestão 2021/2024


DECLARAÇÃO DE PUBLICIDADE

Em cumprimento ao art. 7º da Instrução Normativa do TCM N° 03/2000, **DECLARO**, para fins de prova junto a esse Órgão de Controle Externo, que o Município de São Luís do Curu, publicou o **RREO – Relatório Resumido da Execução Orçamentária**, referente ao **5º Bimestre, período Setembro à Outubro de 2023**, previstos na Lei de Responsabilidade Fiscal, conforme **EDITAL DE PUBLICAÇÃO** anexo.

São Luís do Curu - CE, 28 de Novembro de 2023.


Jose Carneiro Cipriano
Secretário de Finanças

Câmara Municipal de São Luís do Curu	
Recebido em	28/11/23 AS: 11:11 hs
Matrícula/Sevidor:	20
	




PREFEITURA DE SÃO LUÍS DO CURRU
CONSTRUINDO UMA NOVA HISTÓRIA

Ceará
Governo Municipal de São Luís do Curru
Consolidado

RELATÓRIO RESUMIDO DA EXECUÇÃO ORÇAMENTÁRIA
BALANÇO ORÇAMENTÁRIO
ORÇAMENTOS FISCAL E DA SEGURIDADE SOCIAL
1º bimestre de 2023 (Setembro a Outubro)

Pag.: 0004

	(f)	(h)							
DESPESAS (exceto intr orçamentárias) (VIII)	51.835.800,00	51.753.800,00	5.521.514,22	40.118.755,49	11.635.044,51	7.234.522,15	36.354.240,79	15.399.559,21	32.955.749,64
DESPESAS CORRENTES	46.069.500,00	47.547.060,02	5.251.152,62	38.422.393,91	9.124.666,11	6.942.486,55	34.831.018,38	12.716.041,64	31.515.780,22
Pessoal e encargos so	26.023.332,42	24.859.192,80	3.035.654,15	20.344.373,12	4.514.819,68	3.865.040,32	18.871.276,13	5.987.916,67	17.265.222,17
Juros e encargos da d	10.000,00	6.000,00	5.000,00	5.000,00	1.000,00	622,49	622,49	5.377,51	622,49
Outras despesas corre	20.036.167,58	22.681.867,22	2.210.498,47	18.073.020,79	4.608.846,43	3.078.823,74	15.959.119,76	6.722.747,46	14.249.935,56
DESPESAS DE CAPITAL	5.266.300,00	3.706.739,98	270.361,60	1.696.361,58	2.010.378,40	292.035,60	1.523.222,41	2.183.517,57	1.439.969,42
Investimentos	4.402.300,00	2.994.739,98	270.361,60	1.270.392,46	1.724.347,52	217.195,16	1.160.311,85	1.834.428,13	1.077.058,86
Inversões financeiras	10.000,00	10.000,00	0,00	0,00	10.000,00	0,00	0,00	10.000,00	0,00
Amortização de dívida	854.000,00	702.000,00	0,00	425.969,12	276.030,88	74.840,44	362.910,56	339.089,44	362.910,56
RESERVA DE CONTINGÊNCIA	500.000,00	500.000,00	0,00	0,00	500.000,00	0,00	0,00	500.000,00	0,00
DESPESAS (intra- orçamentárias) (IX)	67.000,00	149.000,00	0,00	80.711,91	68.288,09	12.224,88	62.417,31	86.582,69	62.417,31
SUBTOTAL DAS DESPESAS (X)=(VIII+IX)	51.902.800,00	51.902.800,00	5.521.514,22	40.199.467,40	11.703.332,60	7.246.747,03	36.416.658,10	15.486.141,90	33.018.166,95
AMORTIZAÇÃO DA DÍVIDA REFINANCIAMENTO (XI)									
AMORT. DA DÍVIDA INT									
Dívida mobiliária									
AMORT. DA DÍVIDA EXT									
Dívida contratual									
AMORT. DA DÍVIDA EXT									
Dívida mobiliária									
Dívida contratual									
TOTAL DAS DESPESAS (XII)=(X+XI)	51.902.800,00	51.902.800,00	5.521.514,22	40.199.467,40	11.703.332,60	7.246.747,03	36.416.658,10	15.486.141,90	33.018.166,95
SUPERÁVIT (XIII)	-	-	-	0,00	-	-	0,00	-	-
TOTAL COM SUPERÁVIT (XIV)=(XII+XIII)	51.902.800,00	51.902.800,00	5.521.514,22	40.199.467,40	11.703.332,60	7.246.747,03	36.416.658,10	15.486.141,90	33.018.166,95



PREFEITURA DE SÃO LUIS DO CURRU
CONSTRUINDO UMA NOVA HISTORIA

Ceará
Governo Municipal de São Luis do Curru
Consolidado

RELATORIO RESUMIDO DA EXECUÇÃO ORÇAMENTÁRIA
BALANÇO ORÇAMENTÁRIO
ORÇAMENTOS FISCAL E DA SEGURIDADE SOCIAL
5º bimestre de 2023 (Setembro a Outubro)


DESPESAS INTRA-ORÇAMENTÁRIAS	DOTAÇÃO INICIAL (d)	DOTAÇÃO ATUALIZADA (e)	DESPESAS EMPENHADAS		SALDO (g)=(e-f)	DESPESAS LIQUIDADAS		SALDO (i)=(e-h)	DESPESAS PAGAS ATÉ O BIMESTRE (j)
			NO BIMESTRE	ATÉ O BIMESTRE (f)		NO BIMESTRE	ATÉ O BIMESTRE (h)		
DESPESAS (intra- orçamentárias) (IX)	67.000,00	149.000,00	0,00	80.711,91	68.288,09	12.224,88	62.417,31	86.582,69	62.417,31
DESPESAS CORRENTES	27.000,00	109.000,00	0,00	80.711,91	28.288,09	12.224,88	62.417,31	46.582,69	62.417,31
Pessoal e encargos so	27.000,00	109.000,00	0,00	80.711,91	28.288,09	12.224,88	62.417,31	46.582,69	62.417,31
Juros e encargos da d	0,00	0,00	0,00	0,00	0,00	0,00	0,00	0,00	0,00
Outras despesas corre	0,00	0,00	0,00	0,00	0,00	0,00	0,00	0,00	0,00
DESPESAS DE CAPITAL	0,00	0,00	0,00	0,00	0,00	0,00	0,00	0,00	0,00
RESERVA DE CONTINGENCIA	40.000,00	40.000,00	0,00	0,00	40.000,00	0,00	0,00	40.000,00	0,00

Francisco Cirriano de Almeida
FRANCISCO CIRRIANO DE ALMEIDA
PREFEITO MUNICIPAL

Monica Borges Pinto
G2 CONTABILIDADE E SERVIÇOS S/S
CONTADOR

Jose Carneiro Cipriano
JOSE CARNEIRO CIPRIANO
SECRETÁRIO DE FINANÇAS

Monica Borges Pinto
MONICA BORGES PINTO
CONTROLADOR(A)



PREFEITURA DE SÃO LUIS DO CURU
CONSTRUINDO UMA NOVA HISTORIA

Ceará
Governo Municipal de São Luis do Curu
Consolidado


RELATÓRIO RESUMIDO DA EXECUÇÃO ORÇAMENTÁRIA
DEMONSTRATIVO DA EXECUÇÃO DAS DESPESAS POR FUNÇÃO/SUBFUNÇÃO
ORÇAMENTO FISCAL E DA SEGURIDADE SOCIAL
5º bimestre de 2023 (Setembro a outubro)

Pag.: 0001

RREO - Anexo 2 (LRF, Art.52, inciso II, alínea 'c')

R\$ 1,00

FUNÇÃO / SUBFUNÇÃO	DOTAÇÃO INICIAL	DOTAÇÃO ATUALIZADA (a)	DESPESAS EMPENHADAS			SALDO (c) = (a-b)	DESPESAS LIQUIDADAS			SALDO (e) = (a-d)
			NO BIMESTRE	ATÉ 0 BIMESTRE (b)	%(b/total b)		NO BIMESTRE	ATÉ 0 BIMESTRE (d)	%(d/total d)	
DESPESAS (EXCETO INTRA-ORÇAMENTARIAS) (1)	51.835.800,00	51.753.800,00	5.521.514,22	40.118.755,49	99,80	11.635.044,51	7.234.522,15	36.354.240,79	99,83	15.399.559,21
LEGISLATIVA	1.949.940,58	1.949.940,58	30.800,00	1.688.221,66	4,20	261.718,92	263.441,52	1.378.445,15	3,79	571.495,43
Ação Legislativa	1.949.940,58	1.949.940,58	30.800,00	1.688.221,66	4,20	261.718,92	263.441,52	1.378.445,15	3,79	571.495,43
ESSENCIAL A JUSTIÇA	40.000,00	10.000,00	0,00	0,00	0,00	10.000,00	0,00	0,00	0,00	10.000,00
Representação Judicial e E	40.000,00	10.000,00	0,00	0,00	0,00	10.000,00	0,00	0,00	0,00	10.000,00
ADMINISTRAÇÃO	8.700.000,00	7.797.239,91	0,00	0,00	0,00	0,00	0,00	0,00	0,00	0,00
Administração Geral	6.839.000,00	6.080.239,91	717.819,26	6.598.415,97	16,41	1.198.822,94	1.122.919,10	5.592.622,33	15,36	2.204.617,58
Administração Financeira	1.319.000,00	1.215.000,00	619.847,15	5.290.704,40	13,16	789.535,51	906.414,74	4.509.154,05	12,38	1.571.085,86
Controle Interno	219.000,00	179.000,00	7.954,31	847.589,57	2,11	367.410,43	154.440,43	696.985,51	1,91	518.014,49
Normalização e Fiscalização	3.000,00	3.000,00	41.856,00	161.960,20	0,40	17.039,80	25.010,00	127.137,16	0,35	51.862,84
Formação de Recursos Human	6.000,00	6.000,00	0,00	0,00	0,00	3.000,00	0,00	0,00	0,00	3.000,00
Comunicação Social	14.000,00	14.000,00	0,00	0,00	0,00	6.000,00	0,00	0,00	0,00	6.000,00
Demais Subfunções	300.000,00	300.000,00	0,00	0,00	0,00	14.000,00	0,00	0,00	0,00	14.000,00
ASSISTENCIA SOCIAL	2.887.000,00	2.918.000,00	48.161,80	298.161,80	0,74	1.838,20	37.053,93	259.345,61	0,71	40.654,39
Assistência ao Idoso	90.000,00	86.000,00	259.349,65	2.112.824,25	5,26	805.175,75	336.861,22	1.720.420,71	4,72	1.197.579,29
Assistência a Criança e ao	19.000,00	19.000,00	0,00	8.000,00	0,02	78.000,00	2.000,00	4.000,00	0,01	82.000,00
Assistência Comunitária	387.000,00	426.000,00	0,00	0,00	0,00	19.000,00	0,00	0,00	0,00	19.000,00
Administração Geral	1.333.000,00	1.319.000,00	10.966,90	319.961,82	0,80	106.038,18	49.376,36	253.878,89	0,70	172.121,11
PREVIDENCIA SOCIAL	1.008.000,00	1.008.000,00	52.058,92	910.032,20	2,26	468.967,80	151.657,95	843.304,80	2,32	535.695,20
Previdencia do Regime Esta	359.000,00	359.000,00	0,00	135.748,05	0,34	233.251,95	18.099,85	101.006,93	0,28	267.993,07
SAÚDE	11.705.184,42	14.469.184,42	0,00	135.748,05	0,34	233.251,95	18.099,85	101.006,93	0,28	267.993,07
Atenção Básica	4.033.707,42	4.672.707,42	1.769.737,32	12.135.772,56	30,19	2.333.411,86	2.347.363,99	10.976.666,80	30,14	3.492.517,62
Assistencia Hospitalar e A	4.392.000,00	6.118.000,00	614.405,17	3.849.671,48	9,58	823.035,94	806.595,25	3.576.614,79	9,82	1.096.097,63
			938.335,30	5.586.820,26	13,90	531.179,74	1.110.743,47	4.954.291,25	13,60	1.163.708,75



PREFEITURA DE SÃO LUIS DO CURRU
CONSTRUINDO UMA NOVA HISTORIA

Ceará
Governo Municipal de São Luís do Curru
Consolidado

RELATÓRIO RESUMIDO DA EXECUÇÃO ORÇAMENTÁRIA
DEMONSTRATIVO DA EXECUÇÃO DAS DESPESAS POR FUNÇÃO/SUBFUNÇÃO
ORÇAMENTO FISCAL E DA SEGURIDADE SOCIAL
5º bimestre de 2023 (Setembro a Outubro)


Pag.: 0003

RREO - Anexo 2 (LRF, Art.52, inciso II, alínea 'c')

R\$ 1,00

FUNÇÃO / SUBFUNÇÃO	DOTAÇÃO INICIAL	DOTAÇÃO ATUALIZADA (a)	DESPESAS EMPENHADAS			SALDO (c) = (a-b)	DESPESAS LIQUIDADAS			SALDO (e) = (a-d)
			NO BIMESTRE	ATÉ 0 BIMESTRE (b)	% (b/total d)		NO BIMESTRE	ATÉ 0 BIMESTRE (d)	% (d/total d)	
Demais Subfunções	10.000,00	0,00	0,00	0,00	0,00	0,00	0,00	0,00	0,00	
AGRICULTURA	151.000,00	105.744,00	0,00	82.859,50	0,21	22.884,50	2.124,00	82.859,50	0,23	
Produção da Produção Agrop	133.000,00	105.744,00	0,00	82.859,50	0,21	22.884,50	2.124,00	82.859,50	0,23	
Demais Subfunções	18.000,00	0,00	0,00	0,00	0,00	0,00	0,00	0,00	0,00	
INDÚSTRIA	20.000,00	0,00	0,00	0,00	0,00	0,00	0,00	0,00	0,00	
Produção Industrial	20.000,00	0,00	0,00	0,00	0,00	0,00	0,00	0,00	0,00	
COMÉRCIO E SERVIÇOS	344.000,00	27.000,00	0,00	0,00	0,00	27.000,00	0,00	0,00	0,00	
Produção Comercial	344.000,00	27.000,00	0,00	0,00	0,00	27.000,00	0,00	0,00	0,00	
ENERGIA	805.000,00	1.088.000,00	46.909,69	1.008.588,04	2,51	79.411,96	211.066,69	1.008.588,04	2,77	
Energia Elétrica	805.000,00	1.088.000,00	46.909,69	1.008.588,04	2,51	79.411,96	211.066,69	1.008.588,04	2,77	
TRANSPORTE	1.061.000,00	761.139,62	178.554,99	603.429,62	1,50	157.710,00	182.169,30	533.571,14	1,47	
Transporte Rodoviário	100.000,00	0,00	0,00	0,00	0,00	0,00	0,00	0,00	0,00	
Demais Subfunções	961.000,00	761.139,62	178.554,99	603.429,62	1,50	157.710,00	182.169,30	533.571,14	1,47	
DESPORTO E LAZER	198.000,00	125.000,00	61.104,80	80.644,96	0,20	44.355,04	61.104,80	80.644,96	0,22	
Desporto de Redimimentos	30.000,00	30.000,00	0,00	0,00	0,00	30.000,00	0,00	0,00	0,00	
Desporto Comunitário	168.000,00	95.000,00	61.104,80	80.644,96	0,20	14.355,04	61.104,80	80.644,96	0,22	
ENCARGOS ESPECIAIS	120.000,00	120.000,00	0,00	86.175,84	0,21	33.824,16	0,00	86.175,84	0,24	
Outros Encargos Especiais	120.000,00	120.000,00	0,00	86.175,84	0,21	33.824,16	0,00	86.175,84	0,24	
RESERVA DE CONTINGÊNCIA	500.000,00	500.000,00	0,00	0,00	0,00	500.000,00	0,00	0,00	0,00	
DESPESAS (INTRA-ORÇAMENTARIAS) (II)	67.000,00	149.000,00	0,00	80.711,91	0,20	68.288,09	12.224,88	62.417,31	0,17	
TOTAL (III) = (I + II)	51.902.800,00	51.902.800,00	5.521.514,22	40.199.467,40	100,00	11.703.332,60	7.246.747,03	36.416.658,10	100,00	
									15.486.141,90	

FONTE: SISTEMA: Aspec Informática - UNIDADE RESPONSÁVEL: Prefeitura Municipal de São Luís do Curru - DATA DA EMISSÃO: 27/11/2023 - HORA DA EMISSÃO: 11:17:37



PREFEITURA DE SÃO LUÍS DO CURU
CONSTRUINDO UMA NOVA HISTÓRIA

Ceará
Governo Municipal de São Luís do Curu
Consolidado

RELATÓRIO RESUMIDO DA EXECUÇÃO ORÇAMENTÁRIA
DEMONSTRATIVO DA EXECUÇÃO DAS DESPESAS POR FUNÇÃO/SUBFUNÇÃO
ORÇAMENTO FISCAL E DA SEGURIDADE SOCIAL
5º bimestre de 2023 (Setembro a Outubro)


Pag.: 0004

RREO - Anexo 2 (LRF, Art. 52, inciso II, alínea 'c')

R\$ 1,00

FUNÇÃO / SUBFUNÇÃO - INTRA	DOTAÇÃO INICIAL	DOTAÇÃO ATUALIZADA (a)	DESPESAS EMPENHADAS		SALDO (c) = (a-b)	DESPESAS LIQUIDADAS		SALDO (e) = (a-d)	
			NO BIMESTRE	ATÉ 0 BIMESTRE (b)		% (b/total b)	NO BIMESTRE		ATÉ 0 BIMESTRE (d)
DESPESAS (INTRA-ORÇAMENTARIAS) (II)	67.000,00	149.000,00	0,00	80.711,91	0,20	12.224,88	62.417,31	0,17	86.582,69
ESSENCIAL À JUSTIÇA	1.000,00	1.000,00	0,00	0,00	0,00	0,00	0,00	0,00	1.000,00
Representação Judicial e E	1.000,00	1.000,00	0,00	0,00	0,00	0,00	0,00	0,00	1.000,00
ADMINISTRAÇÃO	11.000,00	13.000,00	0,00	2.999,50	0,01	0,00	1.370,52	0,00	11.629,48
Administração Geral	9.000,00	11.000,00	0,00	2.999,50	0,01	0,00	1.370,52	0,00	9.629,48
Administração Financeira	1.000,00	1.000,00	0,00	0,00	0,00	0,00	0,00	0,00	1.000,00
Controle Interno	1.000,00	1.000,00	0,00	0,00	0,00	0,00	0,00	0,00	1.000,00
ASSISTÊNCIA SOCIAL	2.000,00	2.000,00	0,00	0,00	0,00	0,00	0,00	0,00	2.000,00
Assistência Comunitária	1.000,00	1.000,00	0,00	0,00	0,00	0,00	0,00	0,00	1.000,00
Administração Geral	1.000,00	1.000,00	0,00	0,00	0,00	0,00	0,00	0,00	1.000,00
SAÚDE	4.000,00	4.000,00	0,00	0,00	0,00	0,00	0,00	0,00	4.000,00
Atenção Básica	1.000,00	1.000,00	0,00	0,00	0,00	0,00	0,00	0,00	1.000,00
Assistência Hospitalar e A	1.000,00	1.000,00	0,00	0,00	0,00	0,00	0,00	0,00	1.000,00
Vigilância Sanitária	1.000,00	1.000,00	0,00	0,00	0,00	0,00	0,00	0,00	1.000,00
Administração Geral	1.000,00	1.000,00	0,00	0,00	0,00	0,00	0,00	0,00	1.000,00
EDUCAÇÃO	9.000,00	89.000,00	0,00	77.712,41	0,19	12.224,88	61.046,79	0,17	27.953,21
E Ensino Fundamental	2.000,00	82.000,00	0,00	77.712,41	0,19	12.224,88	61.046,79	0,17	20.953,21
Educação Infantil	4.000,00	4.000,00	0,00	0,00	0,00	0,00	0,00	0,00	4.000,00
Educação de Jovens e Adult	2.000,00	2.000,00	0,00	0,00	0,00	0,00	0,00	0,00	2.000,00
Administração Geral	1.000,00	1.000,00	0,00	0,00	0,00	0,00	0,00	0,00	1.000,00
RESERVA DE CONTINGÊNCIA	40.000,00	40.000,00	0,00	0,00	0,00	0,00	0,00	0,00	40.000,00

FONTE: SISTEMA: Aspec Informática - UNIDADE RESPONSÁVEL: Prefeitura Municipal de São Luís do Curu - DATA DA EMISSÃO: 27/11/2023 - HORA DA EMISSÃO: 11:17:37



PREFEITURA DE SÃO LUÍS DO CURRU
CONSTRUINDO UMA NOVA HISTÓRIA

Ceará
Governo Municipal de São Luís do Curru
Consolidado

RELATÓRIO RESUMIDO DA EXECUÇÃO ORÇAMENTÁRIA
DEMONSTRATIVO DA EXECUÇÃO DAS DESPESAS POR FUNÇÃO/SUBFUNÇÃO
ORÇAMENTO FISCAL E DA SEGURIDADE SOCIAL
5º bimestre de 2023 (Setembro a Outubro)

Pag.: 0005

R\$ 1,00

RREO - Anexo 2 (LRF, Art.52, inciso II, alínea 'c')


FUNÇÃO / SUBFUNÇÃO - INTRA	DOTAÇÃO INICIAL	DOTAÇÃO ATUALIZADA (a)	DESPESAS EMPENHADAS			SALDO (c) = (a-b)	DESPESAS LIQUIDADAS			SALDO (e) = (a-d)
			NO BIMESTRE	ATÉ 0 BIMESTRE (b)	%(b/total b)		NO BIMESTRE	ATÉ 0 BIMESTRE (d)	%(d/total d)	

Francisco Cipriano de Almeida
FRANCISCO CIPRIANO DE ALMEIDA
PREFEITO MUNICIPAL

Monica Borges Pinto
62 CONTABILIDADE E SERVIÇOS S/S
CONTADOR

Jose Carneiro Cipriano
JOSE CARNEIRO CIPRIANO
SECRETÁRIO DE FINANÇAS

Monica Borges Pinto
MONICA BORGES PINTO
CONTROLADOR(A)



PREFEITURA DE SÃO LUIS DO CURU
CONSTRUINDO UMA NOVA HISTÓRIA

Ceará
Governador Municipal de São Luís do Curu
Consolidado


RELATORIO RESUMIDO DA EXECUÇÃO ORÇAMENTÁRIA
DEMONSTRATIVO DA RECEITA CORRENTE LÍQUIDA
ORÇAMENTO FISCAL E DA SEGURIDADE SOCIAL
5º bimestre de 2023 (até outubro)

Pag.: 0001

RREO - ANEXO 3 (LRF, Art.53, inciso I)

R\$ 1,00

ESPECIFICAÇÃO	EVOLUÇÃO DA RECEITA REALIZADA NOS ÚLTIMOS 12 MESES											
	Nov/2022	Dez/2022	Jan/2023	Fev/2023	Mar/2023	Abr/2023	Mai/2023					
RECEITAS CORRENTES (I)	3.920.190,61	5.230.288,68	4.564.374,51	4.347.828,93	3.478.229,02	3.598.607,47	3.960.731,51					
Impostos, Taxas e Contribuições de Melhoria	96.873,78	234.119,23	126.798,34	46.357,55	134.403,17	93.518,80	121.937,90					
ITR	975,35	4.351,65	9.764,23	540,80	627,70	434,59	144,32					
ISS	87.713,53	63.317,95	30.052,58	35.940,88	34.693,31	37.452,77	55.210,03					
ITBI	3.200,00	721,93	6.121,30	800,00	1.817,14	0,00	13.509,98					
IRRF	3.846,64	164.779,47	57.870,98	4.069,69	94.757,59	0,00	50.382,63					
Outros Impostos, Taxas e Contribuições	1.136,26	948,23	22.989,25	5.006,18	2.507,43	2.154,54	2.601,74					
Contribuições	57.877,12	69.797,35	73.078,35	69.956,84	62.165,15	61.591,53	55.641,96					
Contribuição Patrimonial	22.623,86	53.801,46	74.074,96	59.233,29	79.228,92	50.358,68	71.733,56					
Rendimentos de Aplicação Financeira	22.623,86	53.801,46	74.074,96	59.233,29	79.228,92	50.358,68	71.733,56					
Outras Receitas Patrimoniais	0,00	0,00	0,00	0,00	0,00	0,00	0,00					
Receita agropecuária	0,00	0,00	0,00	0,00	0,00	0,00	0,00					
Receita Industrial	0,00	0,00	0,00	0,00	0,00	0,00	0,00					
Receita de serviços	0,00	0,00	0,00	0,00	0,00	0,00	0,00					
Transferências correntes	3.742.581,93	4.836.577,52	4.287.578,18	4.172.063,01	3.196.742,80	3.388.950,18	3.709.097,35					
Cota-parte do FPM	1.755.934,88	2.728.370,70	1.765.184,43	2.360.226,56	1.443.858,86	1.650.781,27	1.835.108,40					
Cota-parte do ICMS	460.224,92	430.677,70	528.291,12	443.713,82	426.711,72	457.522,36	481.624,63					
Cota-parte do IPVA	10.893,94	15.987,13	73.041,25	102.062,72	71.552,20	59.218,78	60.351,76					
Cota-parte do ITR	291,02	143,34	17,01	37,68	0,00	60,24	403,91					
Transferências da LC 61/89	989,55	1.405,93	1.731,41	1.234,70	0,00	1.631,28	1.466,95					
Transferências do Fundeb	1.100.804,60	1.105.100,39	1.575.438,37	897.151,78	736.013,44	707.702,38	869.424,69					
Outras transferências correntes	413.442,02	554.892,33	343.868,59	367.635,75	517.096,40	512.033,87	460.177,01					
Outras receitas correntes	233,92	35.993,12	2.844,68	218,24	5.688,98	4.188,28	2.320,74					
DEDUÇÕES (II)	451.017,27	470.846,13	484.354,70	592.155,57	394.485,81	433.842,79	475.791,13					
Contrib. do servidor para o plano de pr	0,00	0,00	0,00	0,00	0,00	0,00	0,00					
Comp. financ. entre regimes de previden	0,00	0,00	0,00	0,00	0,00	0,00	0,00					
Rendimentos de aplicações de recursos p	0,00	0,00	0,00	0,00	0,00	0,00	0,00					
Deq. de receita para formação do Fundeb	445.667,05	465.495,90	473.654,24	581.455,11	388.726,59	433.842,79	475.791,13					
RECEITA CORRENTE LÍQUIDA (III)=(I-II)	3.469.173,29	4.759.442,55	4.080.019,81	3.755.673,36	3.083.743,21	3.164.764,68	3.484.940,38					



PREFEITURA DE SÃO LUÍS DO CURRU
CONSTRUINDO UMA NOVA HISTÓRIA

Ceará
Governo Municipal de São Luís do Curru
Consolidado

RELATÓRIO RESUMIDO DA EXECUÇÃO ORÇAMENTÁRIA
DEMONSTRATIVO DA RECEITA CORRENTE LÍQUIDA
ORÇAMENTO FISCAL E DA SEGURIDADE SOCIAL
5º bimestre de 2023 (até Outubro)

Pág.: 0002

R\$ 1,00

RRFO - ANEXO 3 (LRF, Art. 53, inciso I)
(-) Transferências obrigatórias da União
relativas às emendas individuais (art. 166
-A, parágrafo 1º, da CF) (IV)

0,00

0,00

0,00

0,00

0,00

0,00

0,00

RECEITA CORRENTE LÍQUIDA AJUSTADA PARA CÁLCULO DOS LIMITES DE ENDIVIDAMENTO
(V)=(III-IV)

3.469.173,29

4.759.442,55

4.080.019,81

3.755.673,36

3.083.743,21

3.164.764,68

3.484.940,38

(-) Transferências obrigatórias da União
relativas às emendas de bancada (art. 166,
parágrafo 16, da CF) e ao vencimento dos
agentes comunitários de saúde e de combate

0,00

0,00

75.516,00

75.516,00

75.516,00

75.516,00

76.560,00

RECEITA CORRENTE LÍQUIDA AJUSTADA PARA CÁLCULO DOS LIMITES DA DESPESA COM PESSOAL
(VII)=(V-VI)

3.469.173,29

4.759.442,55


4.004.503,81

3.680.157,36

3.008.227,21

3.089.248,68

3.408.380,38



PREFEITURA DE SÃO LUIS DO CURRU
CONSTRUINDO UMA NOVA HISTORIA

Ceará
Governador Municipal de São Luís do Curru
Consolidado


RELATORIO RESUMIDO DA EXECUÇÃO ORÇAMENTARIA
DEMONSTRATIVO DA RECEITA CORRENTE LÍQUIDA
ORÇAMENTO FISCAL E DA SEGURIDADE SOCIAL
5º bimestre de 2023 (até outubro)

Pag.: 0003

RREO - ANEXO 3 (LRF, Art.53, inciso I)

R\$ 1,00

ESPECIFICAÇÃO	EVOLUÇÃO DA RECEITA REALIZADA NOS ÚLTIMOS 12 MESES					TOTAL (ÚLTIMOS 12 MESES)	PREVISÃO ATUALIZADA EXERCÍCIO
	Jun/2023	Jul/2023	Ago/2023	Set/2023	Out/2023		
RECEITAS CORRENTES (I)	3.816.909,13	4.220.029,31	3.564.134,48	3.630.063,78	4.319.655,61	48.651.043,04	56.502.000,00
Impostos, Taxas e Contribuições de Melho	102.241,05	108.167,53	55.788,33	182.012,38	225.809,36	1.528.027,42	1.315.500,00
IPRU	94,57	201,39	0,00	1.418,25	3.356,85	21.929,90	21.500,00
ISS	51.113,68	56.862,31	48.115,51	35.505,00	104.389,44	640.368,99	603.000,00
ITBI	0,00	1.400,00	1.560,21	0,00	2.000,00	31.130,56	51.000,00
IRRF	49.739,54	46.654,11	4.006,41	0,00	115.520,15	789.249,66	570.000,00
Outros Impostos, Taxas e Contribuições	1.293,26	3.049,72	2.106,20	144.145,55	542,92	45.348,31	70.000,00
Contribuições	67.343,54	68.956,70	72.601,31	69.236,83	77.911,75	806.158,43	747.000,00
Contribuição Patrimonial	73.075,01	62.592,03	60.872,75	40.264,05	38.772,60	686.631,17	533.500,00
Rendimentos de Aplicação Financeira	73.075,01	62.592,03	60.872,75	40.264,05	38.772,60	686.631,17	533.500,00
Outras Receitas Patrimoniais	0,00	0,00	0,00	40.264,05	38.772,60	686.631,17	533.500,00
Receita agropecuária	0,00	0,00	0,00	0,00	0,00	0,00	2.000,00
Receita Industrial	0,00	0,00	0,00	0,00	0,00	0,00	0,00
Receita de serviços	0,00	0,00	0,00	0,00	0,00	0,00	0,00
Transferências correntes	3.572.032,71	3.980.094,73	1.200,00	960,30	3.976.310,73	2.160,30	2.000,00
Cota-parte do FPM	1.713.977,48	2.125.235,59	1.450.268,97	3.329.464,96	1.373.084,67	45.565.131,98	53.862.000,00
Cota-parte do ICMS	477.220,01	515.344,43	548.215,24	542.650,63	573.846,90	21.680.434,10	24.100.000,00
Cota-parte do IPVA	59.584,01	14.250,86	11.847,82	10.950,08	5.929,16	5.886.049,48	5.960.000,00
Cota-parte do ITR	0,00	13,04	0,00	354,91	1.402,77	495.649,71	650.000,00
Transferências da LC 61/89	1.829,23	1.661,92	1.479,28	1.917,16	2.141,72	19.019,31	20.000,00
Transferências do Fundeb	846.565,62	760.735,73	821.317,04	709.198,79	809.752,09	10.999.204,92	14.696.000,00
Outras transferências correntes	472.856,36	562.853,16	540.509,53	525.991,10	1.210.153,42	6.482.049,54	8.435.000,00
Outras receitas correntes	2.216,82	218,32	34,21	8.125,26	851,17	62.933,74	42.000,00
DEDUÇÕES (II)	456.683,13	364.361,92	407.934,76	375.528,79	397.393,43	5.304.394,78	6.194.200,00
Contrib. do servidor para o plano de pr	6.160,98	5.589,96	5.572,48	11.820,95	6.112,40	73.117,41	61.000,00
Comp. financ. entre regimes de previden	0,00	0,00	0,00	0,00	0,00	0,00	1.000,00
Rendimentos de aplicações de recursos p	0,00	0,00	0,00	0,00	0,00	0,00	300.000,00
Ded. de receita para formação do Fundeb	450.522,15	358.771,26	402.362,28	363.707,84	391.281,03	5.231.277,37	5.826.200,00
RECEITA CORRENTE LÍQUIDA (III)=(I-II)	3.360.226,00	3.855.668,09	3.156.199,72	3.254.534,99	3.922.262,18	43.346.648,26	50.307.800,00



PREFEITURA DE SÃO LUÍS DO CURU
CONSTRUINDO UMA NOVA HISTÓRIA

Ceará
Governo Municipal de São Luís do Curu
Consolidado
Orçamento Fiscal e da Seguridade Social

RELATÓRIO RESUMIDO DA EXECUÇÃO ORÇAMENTÁRIA
DEMONSTR. DAS RECEITAS E DESPESAS PREVIDENCIÁRIAS
DO REGIME PRÓPRIO DE PREVIDÊNCIA DOS SERVIDORES

5º bimestre de 2023 (Setembro a Outubro)


RREO - ANEXO 4 (LRF, Art. 53, inciso II)

R\$ 1,00

REGIME PRÓPRIO DE PREVIDÊNCIA DOS SERVIDORES - RPPS

FUNDO EM CAPITALIZAÇÃO (PLANO PREVIDENCIÁRIO)

RECEITAS PREVIDENCIÁRIAS - RPPS (FUNDO EM CAPITALIZAÇÃO)	PREVISÃO ATUALIZADA (a)	RECEITAS REALIZADAS	
		ATÉ O BIMESTRE (b)	
RECEITAS CORRENTES (J)	395.000,00	124.834,22	
Receita de contribuições dos segurados	67.000,00	62.416,91	
Ativo	67.000,00	62.416,91	
Inativo	0,00	0,00	
Pensionista	0,00	0,00	
Receita de contribuições patronais	27.000,00	62.417,31	
Ativo	27.000,00	62.417,31	
Inativo	0,00	0,00	
Pensionista	0,00	0,00	
Receita patrimonial	300.000,00	0,00	
Receitas Imobiliárias	300.000,00	0,00	
Receitas de valores Mobiliários	0,00	0,00	
Outras receitas patrimoniais	0,00	0,00	
Receitas de serviços	0,00	0,00	
Outras receitas correntes	1.000,00	0,00	
Compensação financeira entre os regimes	1.000,00	0,00	
Receita de aportes periódicos para amortização de déficit atuarial do RPPS (II)	1.000,00	0,00	
Demais receitas correntes	0,00	0,00	
RECEITAS DE CAPITAL (III)	0,00	0,00	
Altenção de bens, direitos e ativos	0,00	0,00	
Amortização de empréstimos	0,00	0,00	
Outras receitas de capital	0,00	0,00	



PREFEITURA DE SÃO LUÍS DO CURRU
CONSTRUINDO UMA NOVA HISTÓRIA

Ceará
Governo Municipal de São Luís do Curru
Consolidado
ORÇAMENTO FISCAL E DA SEGURIDADE SOCIAL


RELATÓRIO RESUMIDO DA EXECUÇÃO ORÇAMENTÁRIA
DEMONSTR. DAS RECEITAS E DESPESAS PREVIDENCIÁRIAS
DO REGIME PRÓPRIO DE PREVIDÊNCIA DOS SERVIDORES
5º bimestre de 2023 (Setembro a Outubro)

Pag.: 0002

TOTAL DAS RECEITAS DO FUNDO EM CAPITALIZAÇÃO (IV) = (I + III - II)

395.000,00

124.834,22



PREFEITURA DE SÃO LUÍS DO CURU
CONSTRUINDO UMA NOVA HISTÓRIA


Ceará
Governo Municipal de São Luís do Curu
Consolidado
ORÇAMENTO FISCAL E DA SEGURIDADE SOCIAL

RELATÓRIO RESUMIDO DA EXECUÇÃO ORÇAMENTÁRIA
DEMONSTR. DAS RECEITAS E DESPESAS PREVIDENCIÁRIAS
DO REGIME PRÓPRIO DE PREVIDÊNCIA DOS SERVIDORES

5º bimestre de 2023 (Setembro a outubro)

Pag.: 0003

DESPESAS PREVIDENCIÁRIAS - RPPS (FUNDO EM CAPITALIZAÇÃO)	FUNDO EM CAPITALIZAÇÃO (PLANO PREVIDENCIÁRIO)					
	DOTAÇÃO ATUALIZADA (c)	DESPESAS EMPENHADAS Até o Bimestre (d)	DESPESAS LIQUIDADAS Até o Bimestre (e)	DESPESAS PAGAS Até o Bimestre (f)	INSCRITAS EM RESTOS A PAGAR NÃO PROCESSADAS No Exercício (g)	
Benefícios	144.000,00	78.000,00	55.823,19	55.823,19		
Aposentadorias	80.000,00	60.000,00	42.035,19	42.035,19		
Pensões por Morte	64.000,00	18.000,00	13.788,00	13.788,00		
Outras despesas previdenciárias	180.000,00	57.388,05	44.823,74	44.823,74		
Compensação Financeira entre os regimes	0,00	0,00	0,00	0,00		
Demais despesas previdenciárias	180.000,00	57.388,05	44.823,74	44.823,74		
TOTAL DAS DESPESAS DO FUNDO EM CAPITALIZAÇÃO (V)	324.000,00	133.388,05	100.646,93	100.646,93		
RESULTADO PREVIDENCIÁRIO - FUNDO EM CAPITALIZAÇÃO (VI)=(IV-V)(2)	71.000,00	-10.553,83	24.187,29	24.187,29		
RECURSOS RPPS ARRECADADOS EM EXERCÍCIOS ANTERIORES		PREVISÃO ORÇAMENTÁRIA				
Valor		0,00				
RESERVA ORÇAMENTÁRIA DO RPPS		PREVISÃO ORÇAMENTÁRIA				
Valor		40.000,00				
APORTES DE RECURSOS PARA O FUNDO EM CAPITALIZAÇÃO DO RPPS		APORTES REALIZADOS				
Plano de amortização - Contribuição patronal Suplementar		0,00				
Plano de amortização - Aporte periódico de valores predefinidos		0,00				
Outros aportes para o RPPS		0,00				
Recursos para cobertura de déficit financeiro		0,00				



PREFEITURA DE SÃO LUÍS DO CURU
CONSTRUINDO UMA NOVA HISTÓRIA


Ceará
Governo Municipal de São Luís do Curu
Consolidado
ORÇAMENTO FISCAL E DA SEGURIDADE SOCIAL

RELATÓRIO RESUMIDO DA EXECUÇÃO ORÇAMENTÁRIA
DEMONSTR. DAS RECEITAS E DESPESAS PREVIDENCIÁRIAS
DO REGIME PRÓPRIO DE PREVIDÊNCIA DOS SERVIDORES

5º bimestre de 2023 (Setembro a outubro)

Pag.: 0004

BENS E DIREITOS DO RPPS (FUNDO EM CAPITALIZAÇÃO)	SALDO ATUAL
Caixa e Equivalentes de Caixa	5.111.173,52
Investimentos e aplicações	0,00
Outros bens e direitos	0,00



PREFEITURA DE SÃO LUIS DO CURU
CONSTRUINDO UMA NOVA HISTORIA

Ceará
Governor Municipal de São Luís do Curru
Consolidado
ORÇAMENTO FISCAL E DA SEGURIDADE SOCIAL

RELATÓRIO RESUMIDO DA EXECUÇÃO ORÇAMENTÁRIA
DEMONSTR. DAS RECEITAS E DESPESAS PREVIDENCIÁRIAS
DO REGIME PRÓPRIO DE PREVIDENCIA DOS SERVIDORES

Pag.: 0005


5º bimestre de 2023 (Setembro a outubro)

RREO - ANEXO 4 (LRF, Art. 53, inciso II)

R\$ 1,00

FUNDO EM REPARTIÇÃO (PLANO FINANCEIRO)

RECEITAS PREVIDENCIÁRIAS - RPPS (FUNDO EM REPARTIÇÃO)	PREVISÃO ATUALIZADA (a)	RECEITAS REALIZADAS Até o Bimestre (b)
RECEITAS CORRENTES (VII)	0,00	0,00
Receita de contribuições dos segurados	0,00	0,00
Ativo	0,00	0,00
Inativo	0,00	0,00
Pensionista	0,00	0,00
Receita de contribuições patronais	0,00	0,00
Ativo	0,00	0,00
Inativo	0,00	0,00
Pensionista	0,00	0,00
Receita patrimonial	0,00	0,00
Receitas Imobiliárias	0,00	0,00
Receitas de valores Mobiliários	0,00	0,00
Outras receitas patrimoniais	0,00	0,00
Receitas de serviços	0,00	0,00
Outras receitas correntes	0,00	0,00
Compensação financeira entre os regimes	0,00	0,00
Demais receitas correntes	0,00	0,00
RECEITAS DE CAPITAL (VIII)	0,00	0,00
Alienação de bens, direitos e ativos	0,00	0,00
Amortização de empréstimos	0,00	0,00
Outras receitas de capital	0,00	0,00
TOTAL DAS RECEITAS DO FUNDO EM REPARTIÇÃO (IX) = (VII + VIII)	0,00	0,00



PREFEITURA DE SÃO LUÍS DO CURRU
CONSTRUINDO UMA NOVA HISTÓRIA

Ceará
Governo Municipal de São Luís do Curru
Consolidado
ORÇAMENTO FISCAL E DA SEGURIDADE SOCIAL

RELATÓRIO RESUMIDO DA EXECUÇÃO ORÇAMENTÁRIA
DEMONSTR. DAS RECEITAS E DESPESAS PREVIDENCIÁRIAS
DO REGIME PRÓPRIO DE PREVIDÊNCIA DOS SERVIDORES

5º bimestre de 2023 (Setembro a outubro)

Pag.: 0006

FUNDO EM REPARTIÇÃO (PLANO FINANCEIRO)

DESPESAS PREVIDENCIÁRIAS - RPPS (FUNDO EM REPARTIÇÃO)	DOTAÇÃO ATUALIZADA (c)	DESPESAS EMPENHADAS Até o Bimestre (d)	DESPESAS LIQUIDADAS Até o Bimestre (e)	DESPESAS PAGAS Até o Bimestre (f)	INSCRITAS EM RESTOS A PAGAR NÃO PROCESSADAS No Exercício (g)
Benefícios	0,00	0,00	0,00	0,00	0,00
Aposentadorias	0,00	0,00	0,00	0,00	0,00
Pensões por Morte	0,00	0,00	0,00	0,00	0,00
Outras despesas previdenciárias	0,00	0,00	0,00	0,00	0,00
Compensação Financeira entre os regimes	0,00	0,00	0,00	0,00	0,00
Demais despesas previdenciárias	0,00	0,00	0,00	0,00	0,00
TOTAL DAS DESPESAS DO FUNDO EM REPARTIÇÃO (X)	0,00	0,00	0,00	0,00	0,00
RESULTADO PREVIDENCIÁRIO - FUNDO EM REPARTIÇÃO (XI)=(IX-X)(2)	0,00	0,00	0,00	0,00	0,00



PREFEITURA DE SÃO LUÍS DO CURU
CONSTRUINDO UMA NOVA HISTÓRIA

Ceará
Governo Municipal de São Luís do Curu
Consolidado
ORÇAMENTO FISCAL E DA SEGURIDADE SOCIAL


RELATÓRIO RESUMIDO DA EXECUÇÃO ORÇAMENTÁRIA
DEMONSTR. DAS RECEITAS E DESPESAS PREVIDENCIÁRIAS
DO REGIME PRÓPRIO DE PREVIDÊNCIA DOS SERVIDORES
5º bimestre de 2023 (Setembro a outubro)

Pag.: 0007

APORTES DE RECURSOS PARA O FUNDO EM REPARTIÇÃO DO RPPS	APORTES REALIZADOS
Recursos para cobertura de insuficiências financeiras	44.144,80
Recursos para formação de reserva	0,00
BENS E DIREITOS DO RPPS (FUNDO EM REPARTIÇÃO)	SALDO ATUAL
Caixa e Equivalentes de Caixa	0,00
Investimentos e aplicações	0,00
Outros bens e direitos	0,00

ADMINISTRAÇÃO DO REGIME PRÓPRIO DE PREVIDÊNCIA DOS SERVIDORES - RPPS		
RECEITAS DA ADMINISTRAÇÃO - RPPS	PREVISÃO ATUALIZADA (a)	RECEITAS REALIZADAS Até o bimestre (b)
RECEITAS CORRENTES	0,00	0,00
TOTAL DAS RECEITAS DA ADMINISTRAÇÃO RPPS (XII)	0,00	0,00

DESPESAS DA ADMINISTRAÇÃO - RPPS	DOTAÇÃO ATUALIZADA (c)	DESPESAS EMPENHADAS Até o Bimestre (d)	DESPESAS LIQUIDADAS Até o Bimestre (e)	DESPESAS PAGAS Até o Bimestre (f)	INSCRITAS EM RESTOS A PAGAR NÃO PROCESSADAS No Exercício (g)
DESPESAS CORRENTES (XIII)	0,00	0,00	0,00	0,00	0,00
Pessoal e Encargos Sociais	0,00	0,00	0,00	0,00	0,00
Demais Despesas Correntes	0,00	0,00	0,00	0,00	0,00



PREFEITURA DE SÃO LUÍS DO CURRU
CONSTRUINDO UMA NOVA HISTÓRIA


Ceará
Governo Municipal de São Luís do Curru
Consolidado
ORÇAMENTO FISCAL E DA SEGURIDADE SOCIAL

RELATÓRIO RESUMIDO DA EXECUÇÃO ORÇAMENTÁRIA
DEMONSTR. DAS RECEITAS E DESPESAS PREVIDENCIÁRIAS
DO REGIME PRÓPRIO DE PREVIDÊNCIA DOS SERVIDORES

Pag.: 0008

5º bimestre de 2023 (Setembro a outubro)

DESPESAS DE CAPITAL (XIV)	0,00	0,00	0,00	0,00	0,00
TOTAL DAS DESPESAS DA ADMINISTRAÇÃO RPPS (XV) = (XIII + XIV)	0,00	0,00	0,00	0,00	0,00
RESULTADO DA ADMINISTRAÇÃO RPPS (XVI) = (XII - XV) 2	0,00	0,00	0,00	0,00	0,00
BENS E DIREITOS - ADMINISTRAÇÃO DO RPPS					
SALDO ATUAL					
Caixa e Equivalentes de Caixa					0,00
Investimentos e aplicações					0,00
Outros bens e direitos					0,00



PREFEITURA DE SÃO LUÍS DO CURRU
CONSTRUINDO UMA NOVA HISTÓRIA

Ceará
Governador Municipal de São Luís do Curru
Consolidado
ORÇAMENTO FISCAL E DA SEGURIDADE SOCIAL

RELATÓRIO RESUMIDO DA EXECUÇÃO ORÇAMENTÁRIA
DEMONSTR. DAS RECEITAS E DESPESAS PREVIDENCIÁRIAS
DO REGIME PRÓPRIO DE PREVIDÊNCIA DOS SERVIDORES

5º bimestre de 2023 (Setembro a Outubro)


Pag.: 0009

BENEFÍCIOS PREVIDENCIÁRIOS MANTIDOS PELO TESOURO

RECEITAS PREVIDENCIÁRIAS (BENEFÍCIOS MANTIDOS PELO TESOURO)	PREVISÃO	RECEITAS REALIZADAS		INSCRITAS EM RESTOS A		
	ATUALIZADA (a)	Até o Bimestre (b)		PAGAR NÃO PROCESSADAS No Exercício (g)		
Contribuições dos servidores	0,00	0,00	0,00			
Demais receitas previdenciárias	0,00	0,00	0,00			
TOTAL DAS RECEITAS (BENEFÍCIOS MANTIDOS PELO TESOURO) (XVII)	0,00	0,00	0,00			
DESPESAS PREVIDENCIÁRIAS (BENEFÍCIOS MANTIDOS PELO TESOURO)	DOTAÇÃO	DESPESAS	DESPESAS	DESPESAS	INSCRITAS EM RESTOS A	
	ATUALIZADA (c)	EMPENHADAS Até o Bimestre (d)	LIQUIDADAS Até o Bimestre (e)	PAGAS Até o Bimestre (f)	PAGAR NÃO PROCESSADAS No Exercício (g)	
Aposentadorias	0,00	0,00	0,00	0,00		
Pensões	0,00	0,00	0,00	0,00		
Outras despesas previdenciárias	0,00	0,00	0,00	0,00		
TOTAL DAS DESPESAS (BENEFÍCIOS MANTIDOS PELO TESOURO) (XVIII)	0,00	0,00	0,00	0,00		
RESULTADO DOS BENEFÍCIOS MANTIDOS PELO TESOURO (XIX)=(XVII-XVIII) (2)	0,00	0,00	0,00	0,00	0,00	0,00

FONTE: SISTEMA: Aspec Informática - UNID RESPONSÁVEL: Prefeitura Municipal de São Luís do Curru - DATA DA EMISSÃO: 27/11/2023 - HORA : 11:21:31
NOTA:

- (1) Como a Portaria MPS 746/2011 determina, que os recursos provenientes desses aportes devem permanecer aplicados, no mínimo, por 5 (cinco) anos, essa receita não deverá compor o total das receitas previdenciárias do período de apuração
- (2) O resultado previdenciário será apresentado por meio da diferença entre a previsão da receita e a despesa empenhada (no 6º bimestre), e a despesa empenhada (no 6º bimestre), liquidada (do 1º ao 5º bimestre) e a despesa empenhada (no 6º bimestre).




PREFEITURA DE SÃO LUÍS DO CURU
CONSTRUINDO UMA NOVA HISTÓRIA


Ceará
Governo Municipal de São Luís do Curu
Consolidado
Orçamento Fiscal e da Seguridade Social

RELATÓRIO RESUMIDO DA EXECUÇÃO ORÇAMENTÁRIA
DEMONSTR. DAS RECEITAS E DESPESAS PREVIDENCIÁRIAS
DO REGIME PRÓPRIO DE PREVIDÊNCIA DOS SERVIDORES

5º bimestre de 2023 (Setembro a Outubro)


Pag.: 0010


FRANCISCO CÍPRIANO DE ALMEIDA
PREFEITO MUNICIPAL


G2 CONTABILIDADE E SERVIÇOS S/S
CONTADOR


JOSÉ CARNEIRO CÍPRIANO
SECRETÁRIO DE FINANÇAS


MÔNICA BORGES PINTO
CONTROLADOR(A)



PREFEITURA DE SÃO LUÍS DO CURU
CONSTRUINDO UMA NOVA HISTÓRIA

Ceará
Governor Municipal de São Luís do Curu
Consolidado


RELATÓRIO RESUMIDO DA EXECUÇÃO ORÇAMENTÁRIA
DEMONSTRATIVO DOS RESULTADOS PRIMÁRIO E NOMINAL
ORÇAMENTOS FISCAL E DA SEGURIDADE SOCIAL
5º Bimestre de 2023 (Setembro a outubro)

Pag.: 0001

RREO - ANEXO 6 (LRF, Art. 53, inciso III)

R\$ 1,00

ACIMA DA LINHA	RECEITAS PRIMÁRIAS	PREVISÃO ATUALIZADA	RECEITAS REALIZADAS ATÉ O BIMESTRE (a)
	RECEITAS CORRENTES (EXCETO FONTES RPPS) (I)		50.305.800,00
Impostos, taxas e contribuições de melhoria		1.315.500,00	1.197.034,41
IPTU		21.500,00	16.602,90
ISS		603.000,00	489.335,51
ITBI		51.000,00	27.208,63
IRRF		570.000,00	620.623,55
Outros impostos, taxas e contribuições de melhoria		70.000,00	43.263,82
Contribuições		680.000,00	616.067,05
Receita patrimonial		232.500,00	123.018,66
Aplicações financeiras (II)		230.500,00	123.018,66
Outras receitas patrimoniais		2.000,00	0,00
Transferências correntes		48.035.800,00	32.665.858,11
Cota-parte do FPM		19.600.000,00	13.972.580,10
Cota-parte do ICMS		4.768.000,00	3.996.117,44
Cota-parte do IPVA		520.000,00	375.014,73
Cota Parte do ITR		800,00	1.831,70
Transferências da LC 61/1989		16.000,00	13.299,02
Transferências do FUNDEB		14.696.000,00	8.793.299,93
Outras transferências correntes		8.435.000,00	5.513.715,19
Demais receitas correntes		42.000,00	28.867,00
Outras receitas financeiras (III)		0,00	0,00
Receitas correntes restantes		42.000,00	28.867,00
RECEITAS PRIMÁRIAS CORRENTES (EXCETO FONTES RPPS) (IV)=(I-II-III)		50.075.300,00	34.507.826,57
RECEITAS PRIMÁRIAS CORRENTES (COM FONTES RPPS) (V)		95.000,00	124.834,22
RECEITAS NÃO PRIMÁRIAS CORRENTES (COM FONTES RPPS) (VI)		300.000,00	0,00
RECEITAS DE CAPITAL (EXCETO FONTES RPPS) (VII)		1.200.000,00	972.660,00



PREFEITURA DE SÃO LUÍS DO CURU
CONSTRUINDO UMA NOVA HISTÓRIA


Ceará
Governador Municipal de São Luís do Curu
Consolidado

RELATÓRIO RESUMIDO DA EXECUÇÃO ORÇAMENTÁRIA
DEMONSTRATIVO DOS RESULTADOS PRIMÁRIO E NOMINAL
ORÇAMENTOS FISCAL E DA SEGURIDADE SOCIAL
5º bimestre de 2023 (Setembro a outubro)

Pag.: 0002

Operações de crédito (VIII)	0,00	0,00	0,00	0,00	0,00	0,00	0,00	0,00	0,00
Amortização de empréstimos (IX)	0,00	0,00	0,00	0,00	0,00	0,00	0,00	0,00	0,00
Alienação de bens	0,00	0,00	0,00	0,00	0,00	0,00	0,00	0,00	0,00
Receitas de alienação de investimentos temporários (X)	0,00	0,00	0,00	0,00	0,00	0,00	0,00	0,00	0,00
Receitas de alienação de investimentos permanentes (XI)	0,00	0,00	0,00	0,00	0,00	0,00	0,00	0,00	0,00
Outras alienação de bens	0,00	0,00	0,00	0,00	0,00	0,00	0,00	0,00	0,00
Transferências de capital	0,00	0,00	0,00	0,00	0,00	0,00	0,00	0,00	0,00
Convenios	1.200.000,00	972.660,00	972.660,00	0,00	0,00	0,00	0,00	0,00	0,00
Outras transferências de capital	1.000.000,00	472.660,00	472.660,00	0,00	0,00	0,00	0,00	0,00	0,00
Outras receitas de capital	200.000,00	500.000,00	500.000,00	0,00	0,00	0,00	0,00	0,00	0,00
Outras receitas de capital não primárias (XII)	0,00	0,00	0,00	0,00	0,00	0,00	0,00	0,00	0,00
Outras receitas de capital primárias	0,00	0,00	0,00	0,00	0,00	0,00	0,00	0,00	0,00
RECEITAS PRIMÁRIAS DE CAPITAL (EXCETO FONTES RPPS) (XIII) = (VII - (V III+IX+X+XI+XII))	1.200.000,00	972.660,00	972.660,00	0,00	0,00	0,00	0,00	0,00	0,00
RECEITAS PRIMÁRIAS DE CAPITAL (COM FONTES RPPS) (XIV)	0,00	0,00	0,00	0,00	0,00	0,00	0,00	0,00	0,00
RECEITAS NÃO PRIMÁRIAS DE CAPITAL (COM FONTES RPPS) (XV)	0,00	0,00	0,00	0,00	0,00	0,00	0,00	0,00	0,00
RECEITA PRIMÁRIA TOTAL (XVI) = (IV + V + XIII + XIV)	51.370.300,00	35.605.320,79	35.605.320,79	0,00	0,00	0,00	0,00	0,00	0,00
RECEITA PRIMÁRIA TOTAL (EXCETO FONTES RPPS) (XVII) = (IV + XIII)	51.275.300,00	35.480.486,57	35.480.486,57	0,00	0,00	0,00	0,00	0,00	0,00

DESPESAS PRIMÁRIAS	DOTAÇÃO ATUALIZADA	ATÉ O BIMESTRE 2023					RESTOS A PAGAR NÃO PROCESSADOS		
		DESPESAS EMPENHADAS	DESPESAS LIQUIDADAS	DESPESAS PAGAS (a)	RESTOS A PAGAR PROCESSADOS PAGOS (b)	LIQUIDADOS	PAGOS (c)		
DESPESAS CORRENTES (EXCETO FONTES RPPS) (XVIII)	47.306.060,02	38.367.357,77	34.792.428,76	31.477.190,60	1.849.088,40	72.800,00	47.800,00		
Pessoal e encargos sociais	24.750.192,80	20.299.185,03	18.840.068,44	17.234.014,48	319,00	0,00	0,00		
Juros e encargos da dívida (XIX)	5.000,00	5.000,00	622,49	622,49	0,00	0,00	0,00		
Outras despesas correntes	22.550.867,22	18.063.172,74	15.951.737,83	14.242.553,63	1.848.769,40	72.800,00	47.800,00		
DESPESAS PRIMÁRIAS CORRENTES (EXCETO FONTES RPPS) (XX) = (XVIII - X IX)	47.301.060,02	38.362.357,77	34.791.806,27	31.476.568,11	1.849.088,40	72.800,00	47.800,00		
DESPESAS PRIMÁRIAS CORRENTES (COM FONTES RPPS) (XXI)	349.000,00	135.748,05	101.006,93	101.006,93	491,54	0,00	0,00		



PREFEITURA DE SÃO LUÍS DO CURU
CONSTRUINDO UMA NOVA HISTÓRIA

Ceará
Estado do Ceará
Município de São Luís do Curu
Consolidado

RELATÓRIO RESUMIDO DA EXECUÇÃO ORÇAMENTÁRIA
DEMONSTRATIVO DOS RESULTADOS PRIMÁRIO E NOMINAL
ORÇAMENTOS FISCAL E DA SEGURIDADE SOCIAL
5º Bimestre de 2023 (Setembro a Outubro)

Pag.: 0004

	VALOR CORRENTE
Juros, Encargos e Variações Monetárias Ativos (Exceto RPPS) (XXXVI)	-
Juros, Encargos e variações Monetárias Passivos (Exceto RPPS) (XXXVII)	123.018,66
	622,49

RESULTADO NOMINAL (SEM RPPS) - Acima da linha (XXXVIII) = XXXV + (XXXVI - XXXVII) | - | 843.406,98

ABAIXO DA LINHA

CÁLCULO DO RESULTADO NOMINAL	SALDO	
	EM 31 DE DEZEMBRO (a)	ATÉ 0 BIMESTRE (b)

DÍVIDA CONSOLIDADA (XXXIX)	7.524.339,20	7.161.428,64
DEDUÇÕES (XL)	-2.138.610,61	473.050,74
Disponibilidade de caixa	-2.138.610,61	473.050,74
Disponibilidade de caixa bruta	1.474.829,76	2.149.297,97
(-) Restos a pagar processados (XLI)	3.343.065,44	1.210.032,09
(-) Depósitos restituintes e valores vinculados	270.374,93	466.215,14
Demais haveres financeiros	0,00	0,00
DÍVIDA CONSOLIDADA LÍQUIDA (XLII)=(XXXIX-XL)	9.662.949,81	6.688.377,90


RESULTADO NOMINAL (SEM RPPS) - Abaixo da linha (XLIII) = (XLIIa - XLIIb) | - | 2.974.571,91

META FISCAL PARA O RESULTADO NOMINAL | VALOR CORRENTE

Meta fixada no Anexo de Metas Fiscais da LDO para o exercício de referência | - | 0,00

AJUSTE METODOLÓGICO | ATÉ 0 BIMESTRE/2023 |

VARIACÃO SALDO RPP = (XLIV) = (XLIa - XLIb)	-	2.133.033,35
RECEITA DE ALIENAÇÃO DE INVESTIMENTOS PERMANENTES (XLV)=(XI)	-	0,00
VARIACÃO CAMBIAL (XLVI)	-	0,00



PREFEITURA DE SÃO LUÍS DO CURU
CONSTRUINDO UMA NOVA HISTÓRIA

Ceará
Governo Municipal de São Luís do Curu
Consolidado

RELATÓRIO RESUMIDO DA EXECUÇÃO ORÇAMENTÁRIA
DEMONSTRATIVO DOS RESULTADOS PRIMÁRIO E NOMINAL
ORÇAMENTOS FISCAL E DA SEGURIDADE SOCIAL
5º bimestre de 2023 (Setembro a Outubro)

Pag.: 0005

VARIACÃO DO SALDO DE PRECATORIOS INTEGRANTES DA DC (XLVII)
VARIACÃO DO SALDO DAS DEMAIS OBRIGAÇÕES INTEGRANTES DA DC (XLVIII)
OUTROS AJUSTES (XLXIX)

-	0,00
-	0,00
-	0,00

RESULTADO NOMINAL (SEM RPPS) AJUSTADO - Abaixo da linha (L) = (XLIII + (XLIV - XLV - XLVI + XLVII + XLVIII) +/- (XLXIX))

-	5.107.605,26
---	--------------

RESULTADO PRIMÁRIO (SEM RPPS) - Abaixo da linha (LI) = L - (XXXVI - XXXVII)

-	4.985.209,09
---	--------------

INFORMAÇÕES ADICIONAIS

PREVISÃO ORÇAMENTÁRIA

SALDO DE EXERCÍCIOS ANTERIORES		
Recursos arrecadados em exercícios anteriores - RPPS	-	0,00
Superávit financeiro utilizado para abertura e reabertura de créditos adicionais	-	0,00
RESERVA ORÇAMENTÁRIA DO RPPS	-	0,00
		40.000,00


FONTE: SISTEMA: Aspec Informática - UNIDADE RESPONSÁVEL: Prefeitura Municipal de São Luís do Curu - DATA DA EMISSÃO: 27/11/2023 - HORA DA EMISSÃO: 11:25:12


FRANCISCO CIPRIANO DE ALMEIDA
PREFEITO MUNICIPAL


G2 CONTABILIDADE E SERVIÇOS S/S
CONTADOR


JOSE CARNEIRO CIPRIANO
SECRETÁRIO DE FINANÇAS


MONICA BORGES PINTO
CONTROLADOR(A)



PREFEITURA DE SÃO LUÍS DO CURRU
CONSTRUINDO UMA NOVA HISTÓRIA

Geará
Governo Municipal de São Luís do Curru
Consolidado


RELATÓRIO RESUMIDO DA EXECUÇÃO ORÇAMENTÁRIA
DEMONSTRATIVO DOS RESTOS A PAGAR
POR PODER E ÓRGÃO
ORÇAMENTOS FISCAL E DA SEGURIDADE SOCIAL
5º trimestre de 2023 (Setembro a Outubro)

RREO - ANEXO 7 (LRF, Art. 53, inciso V)

R\$ 1,00

Pag.: 0001

PODER / ÓRGÃO	RESTOS A PAGAR PROCESSADOS E NÃO PROCESSADOS LIQUIDADOS EM EXERCÍCIOS ANTERIORES				
	INSCRITOS		PAGOS (c)	CANCELADOS (d)	SALDO (e) = (a+b)-(c+d)
	EM EXERCÍCIOS ANTERIORES (a)	EM 31 DE DEZ. EXERC. ANTERIOR (b)			
RESTOS A PAGAR (EXCETO INTRA-ORÇAMENTÁRIO (1))	1.042.175,48	2.302.437,80	2.158.540,33	0,00	1.186.072,95
Executivo	1.042.175,48	2.301.143,43	2.157.245,96	0,00	1.186.072,95
2016-Secretaria de Administracao	15,13	0,00	0,00	0,00	15,13
2016-Sec. de Educacao, Cultura e Desport	7.451,28	0,00	0,00	0,00	7.451,28
2016-Secretaria de Saude	4.028,10	0,00	0,00	0,00	4.028,10
2016-Fundo Municipal de Saude - FMS	51.418,63	0,00	0,00	0,00	51.418,63
2016-Sec. de Desenvolvi. Social e Cidadan	76,80	0,00	0,00	0,00	76,80
2016-Fundo Municipal de Assistencia Soci	10,59	0,00	0,00	0,00	10,59
2016-Sec. de Infra Estrutura e Meio Ambi	2.400,00	0,00	0,00	0,00	2.400,00
2016-Sec.de Desenv. Rural e Rec. Hidrico	0,01	0,00	0,00	0,00	0,01
2016-Encargos Gerais do Municipio	2.981,56	0,00	0,00	0,00	2.981,56
2017-Secretaria de Administracao	15.173,36	0,00	0,00	0,00	15.173,36
2017-Fundo Municipal de Educacao	34.348,62	0,00	0,00	0,00	34.348,62
2017-Secret.de Educacao,Cultura e Despor	3.300,00	0,00	0,00	0,00	3.300,00
2017-Fundo Municipal de Saude - FMS	74.770,69	0,00	0,00	0,00	74.770,69
2017-Secretaria de governo	2.729,45	0,00	0,00	0,00	2.729,45
2017-Sec.Desenvolvi.,Agricultura e M.Ambi	10.634,32	0,00	0,00	0,00	10.634,32
2017-Secretaria de Infraestrutura	3.748,00	0,00	0,00	0,00	3.748,00
2017-Secretaria de Gestao Hospitalar	29.551,33	0,00	0,00	0,00	29.551,33
2017-Fundo Municipal de Assistencia Soci	3.822,00	0,00	0,00	0,00	3.822,00
2017-Secretaria de Relacoes Instituciona	2.000,00	0,00	0,00	0,00	2.000,00
2018-Procuradoria Geral do Municipio	3.900,00	0,00	0,00	0,00	3.900,00
2018-Secretaria de Administracao	5.501,04	0,00	0,00	0,00	5.501,04



PREFEITURA DE SÃO LUIS DO CURU
CONSTRUINDO UMA NOVA HISTORIA

Ceará
Governor Municipal de São Luís do Curu
Consolidado


RREO - ANEXO 7 (LRF, Art 53, inciso V)

RELATÓRIO RESUMIDO DA EXECUÇÃO ORÇAMENTÁRIA
DEMONSTRATIVO DOS RESTOS A PAGAR
POR PODER E ORGAO
ORÇAMENTOS FISCAL E DA SEGURIDADE SOCIAL
5º bimestre de 2023 (Setembro a outubro)

R\$ 1,00

Pag.: 0002

PODER / ORGAO	RESTOS A PAGAR PROCESSADOS E NÃO PROCESSADOS LIQUIDADOS EM EXERCÍCIOS ANTERIORES				
	INSCRITOS EM EXERCÍCIOS ANTERIORES (a)	EM 31 DE DEZ. EXERC. ANTERIOR (b)	PAGOS (c)	CANCELADOS (d)	SALDO (e) = (a+b)-(c+d)
2018-Secretaria de Finanças	28.871,01	0,00	0,00	0,00	28.871,01
2018-Fundo Municipal de Educacao	70.894,74	0,00	0,00	0,00	70.894,74
2018-Fundo Municipal de Saude	35.730,67	0,00	0,00	0,00	35.730,67
2018-Fundo Municipal de Asistencia Soci	13.974,38	0,00	0,00	0,00	13.974,38
2018-Secretaria de Infraestrutura	19.638,65	0,00	0,00	0,00	19.638,65
2018-Sec.Desenvolvimento,Agric.e M.Ambie	2.446,72	0,00	0,00	0,00	2.446,72
2018-Sec.de Seguranca Patrimonial e Cida	35,00	0,00	0,00	0,00	35,00
2018-Secretaria de Gestao Hospitalar	1.030,66	0,00	0,00	0,00	1.030,66
2018-Instituto de Previdencia do Municip	470,00	0,00	0,00	0,00	470,00
2019-Secretaria de Governo	1.560,00	0,00	0,00	0,00	1.560,00
2019-Procuradoria Geral do Municipio	5.850,00	0,00	0,00	0,00	5.850,00
2019-Secretaria de Administração	26.685,57	0,00	0,00	0,00	26.685,57
2019-Secretaria de Finanças	22.889,50	0,00	0,00	0,00	22.889,50
2019-Secretaria de Educação, Cultura e D	28.531,87	0,00	0,00	0,00	28.531,87
2019-FUNDEB - Fundo de Desenv. da Educac	19.448,86	0,00	0,00	0,00	19.448,86
2019-Fundo Municipal de Esporte e Lazer	15.109,59	0,00	0,00	0,00	15.109,59
2019-Secretaria de Saude	18.750,00	0,00	0,00	0,00	18.750,00
2019-Fundo Municipal de Saude	23.127,44	0,00	0,00	0,00	23.127,44
2019-Secretaria de Assistência Social	21.400,00	0,00	0,00	0,00	21.400,00
2019-Secretaria de Infraestrutura	25.093,98	0,00	0,00	0,00	25.093,98
2019-Secretaria de Desenv., Agricultura	16.970,23	0,00	0,00	0,00	16.970,23
2019-Instituto de Previdência do Municíp	25.200,00	0,00	0,00	0,00	25.200,00
2020-Secretaria de Governo	0,00	0,00	0,00	0,00	0,00
2020-Secretaria de Administração	3.811,22	0,00	0,00	0,00	3.811,22



PREFEITURA DE SÃO LUÍS DO CURU
CONSTRUINDO UMA NOVA HISTÓRIA

Ceará
Governho Municipal de São Luís do Curu
Consolidado


RELATÓRIO RESUMIDO DA EXECUÇÃO ORÇAMENTÁRIA
DEMONSTRATIVO DOS RESTOS A PAGAR
POR PODER E ÓRGÃO
ORÇAMENTOS FISCAL E DA SEGURIDADE SOCIAL
5º bimestre de 2023 (Setembro a Outubro)

RREO - ANEXO 7 (LRF, Art. 53, inciso V)

R\$ 1,00

Pag.: 0003

PODER / ÓRGÃO	RESTOS A PAGAR PROCESSADOS E NÃO PROCESSADOS LIQUIDADOS EM EXERCÍCIOS ANTERIORES				
	INSCRITOS EM EXERCÍCIOS ANTERIORES (a)	EM 31 DE DEZ. EXERC. ANTERIOR (b)	PAGOS (c)	CANCELADOS (d)	SALDO (e) = (a+b)-(c+d)
2020-Secretaria de Finanças	0,00	0,00	0,00	0,00	0,00
2020-Secretaria de Educação, Cultura e D	500,00	0,00	0,00	0,00	500,00
2020-Fundo de Desenv. da Educação Básica	25,09	0,00	0,00	0,00	25,09
2020-Fundo Municipal de Cultura	1.500,00	0,00	0,00	0,00	1.500,00
2020-Secretaria Municipal de Saúde	5.871,77	0,00	0,00	0,00	5.871,77
2020-Fundo Municipal de Saúde	25,69	0,00	0,00	0,00	25,69
2020-Secretaria Municipal de Assistência	5.255,38	0,00	0,00	0,00	5.255,38
2020-Fundo Municipal de Assistência Soci	3.658,60	0,00	0,00	0,00	3.658,60
2020-Secretaria de Infraestrutura	2,00	0,00	0,00	0,00	2,00
2020-Secretaria de Desenvolvimento, Agri	69,85	0,00	0,00	0,00	69,85
2020-Secretaria Municipal de Gestão Hósp	1.966,47	0,00	0,00	0,00	1.966,47
2021-Secretaria de Governo	734,82	0,00	0,00	0,00	734,82
2021-Controladoria Geral do Município	632,27	0,00	0,00	0,00	632,27
2021-Procuradoria Geral do Município	3.164,26	0,00	0,00	0,00	3.164,26
2021-Secretaria de Administração	8.369,67	0,00	0,00	0,00	8.369,67
2021-Secretaria de Finanças	2.918,84	0,00	0,00	0,00	2.918,84
2021-Secretaria de Educação, Cultura e D	12.674,28	0,00	2.500,00	0,00	10.174,28
2021-Fundo de Desenv. da Educação Básica	182.454,36	0,00	0,00	0,00	182.454,36
2021-Secretaria de Municipal de Saúde	50.574,96	0,00	100.000,00	0,00	150.574,96
2021-Fundo Municipal de Saúde	12.800,00	0,00	29.500,00	0,00	42.300,00
2021-Secretaria Municipal de Saúde	7.860,81	0,00	0,00	0,00	7.860,81
2021-Secretaria Municipal de Assistência	9.636,60	0,00	0,00	0,00	9.636,60
2021-Fundo Municipal de Assistência Soci	24.788,15	0,00	0,00	0,00	24.788,15
2021-Secretaria de Infraestrutura	3.434,88	0,00	0,00	0,00	3.434,88
2021-Secretaria de Desenvolvimento, Agri	5.751,28	0,00	0,00	0,00	5.751,28
2021-Secretaria de Segurança Patrimonial	0,00	0,00	0,00	0,00	0,00



PREFEITURA DE SÃO LUIS DO CURRU
CONSTRUINDO UMA NOVA HISTORIA

Ceará
Governor Municipal de São Luís do Curru
Consolidado


Pag.: 0004

RREO - ANEXO 7 (LRF, Art 53, inciso V)

R\$ 1,00

RELATÓRIO RESUMIDO DA EXECUÇÃO ORÇAMENTÁRIA
DEMONSTRATIVO DOS RESTOS A PAGAR
POR PODER E ORGAO
ORÇAMENTOS FISCAL E DA SEGURIDADE SOCIAL
5º Bimestre de 2023 (Setembro a Outubro)

PODER / ORGAO	RESTOS A PAGAR PROCESSADOS E NÃO PROCESSADOS LIQUIDADOS EM EXERCÍCIOS ANTERIORES					SALDO (e) = (a+b)-(c+d)
	INSCRITOS		PAGOS (c)	CANCELADOS (d)		
	EM EXERCÍCIOS ANTERIORES (a)	EM 31 DE DEZ. EXERC. ANTERIOR (b)				
2021-Secretaria Municipal de Gestão Hosp	11.538,15	0,00	0,00	0,00	11.538,15	
2021-Instituto de Previdência do Municíp	586,30	0,00	0,00	0,00	586,30	
2022-Secretaria Municipal de Governo	0,00	11.496,00	11.496,00	0,00	0,00	
2022-Secretaria de Esporte e Cultura	0,00	114.831,15	114.831,15	0,00	0,00	
2022-Secretaria Municipal de Administraç	0,00	157.348,00	145.568,19	0,00	11.779,81	
2022-Secretaria de Finanças	0,00	48.662,50	46.162,50	0,00	2.500,00	
2022-Secretaria Municipal de Educação	0,00	168.648,78	121.979,22	0,00	46.669,56	
2022-Fundo Municipal de Educação	0,00	119.622,76	119.622,76	0,00	0,00	
2022-FUNDEB	0,00	78.594,39	71.711,18	0,00	6.883,21	
2022-Secretaria Municipal de Saúde	0,00	365.968,07	309.536,88	0,00	56.431,19	
2022-Fundo Municipal de Saúde	0,00	586.882,31	489.126,55	0,00	97.755,76	
2022-Secretaria de Assistência Social	0,00	55.900,23	51.912,05	0,00	3.988,18	
2022-Fundo Municipal de Assistência Soci	0,00	139.838,40	131.148,40	0,00	8.690,00	
2022-Fundo Municipal dos Direitos da Cri	0,00	3.502,97	3.502,97	0,00	0,00	
2022-Fundo Municipal de Habitação de Int	0,00	350,00	350,00	0,00	0,00	
2022-Secretaria Municipal de Infraestrut	0,00	314.072,15	297.658,78	0,00	16.413,37	
2022-Secretaria Municipal de Agricul e Meio A	0,00	134.934,18	110.147,79	0,00	24.786,39	
2022-Instituto de Previdência do Municíp	0,00	491,54	491,54	0,00	0,00	
Legislativo	0,00	1.294,37	1.294,37	0,00	0,00	
2022-Câmara Municipal de São Luís do Cur	0,00	1.294,37	1.294,37	0,00	0,00	
RESTOS A PAGAR	15,44	0,00	0,00	0,00	15,44	
(INTRA-ORÇAMENTÁRIO (II))	15,43	0,00	0,00	0,00	15,43	
2019-Secretaria de Administração						



PREFEITURA DE SÃO LUÍS DO CURU
CONSTRUINDO UMA NOVA HISTÓRIA

Ceará
Governho Municipal de São Luís do Curu
Consolidado


RELATÓRIO RESUMIDO DA EXECUÇÃO ORÇAMENTÁRIA
DEMONSTRATIVO DOS RESTOS A PAGAR
POR PODER E ÓRGÃO
ORÇAMENTOS FISCAL E DA SEGURIDADE SOCIAL
5º bimestre de 2023 (Setembro a Outubro)

Pag.: 0005

RREO - ANEXO 7 (LRF, Art. 53, inciso V)

R\$ 1,00

PODER / ÓRGÃO	RESTOS A PAGAR PROCESSADOS E NÃO PROCESSADOS LIQUIDADOS EM EXERCÍCIOS ANTERIORES				
	INSCRITOS				SALDO (e) = (a+b) - (c+d)
	EM EXERCÍCIOS ANTERIORES (a)	EM 31 DE DEZ. EXERC. ANTERIOR (b)	PAGOS (c)	CANCELADOS (d)	
2020-Fundo de Desenv. da Educação Básica	0,01	0,00	0,00	0,00	0,01
TOTAL (III)=(I)+(II)	1.042.190,92	2.302.437,80	2.158.540,33	0,00	1.186.088,39




PREFEITURA DE SÃO LUÍS DO CURU
CONSTRUINDO UMA NOVA HISTÓRIA

Ceará
GOVERNO MUNICIPAL DE SÃO LUÍS DO CURU
CONSOLIDADO

RELATÓRIO RESUMIDO DA EXECUÇÃO ORÇAMENTÁRIA
DEMONSTR. DAS RECEITAS E DESPESAS
COM MANUTENÇÃO E DESENV. DO ENSINO - MDE
ORÇAMENTOS FISCAL E DA SEGURIDADE SOCIAL
5º bimestre de 2023 (Setembro a Outubro)

13 - Total das despesas custeadas com FUNDEB - complementação da União - VAAT aplicadas na educação infantil	532.291,57	527.586,22	524.950,77	0,00
--	------------	------------	------------	------



PREFEITURA DE SÃO LUÍS DO CURU
CONSTRUINDO UMA NOVA HISTÓRIA

Ceará
Governho Municipal de São Luís do Curu
Consolidado

RELATÓRIO RESUMIDO DA EXECUÇÃO ORÇAMENTÁRIA
DEMONSTR. DAS RECEITAS E DESPESAS
COM MANUTENÇÃO E DESENV. DO ENSINO - MDE
ORÇAMENTOS FISCAL E DA SEGURIDADE SOCIAL
5º bimestre de 2023 (Setembro a Outubro)


Pag.: 0006

14 - Total das despesas custeadas com FUNDEB - complementação da União - VAAT aplicadas em Despesa de Capital	55.196,00	55.196,00	55.196,00	0,00					0,00
---	-----------	-----------	-----------	------	--	--	--	--	------

INDICADORES - Art.212-A, Inciso XI e Parágrafo 3º - Constituição Federal	VALOR EXIGIDO (j)	VALOR APLICADO (k)	VALOR CONSIDERADO APÓS DEDUÇÕES (l)	% APLICADO (m)
15 - Mínimo de 70% do FUNDEB na Remuneração dos profissionais da educação básica	6.166.589,13	8.700.581,12	8.700.581,12	98,76
16 - Percentual de 50% da complementação da União ao FUNDEB (VAAT) educação infantil	194.869,88	527.586,22	527.586,22	135,37
17 - Mínimo de 15% da complementação da União ao FUNDEB - VAAT em Despesas de Capital	58.460,96	55.196,00	55.196,00	14,16

INDICADOR - Art.25, Parágrafo 3º - Lei nº 14.113, de 2020 - (Máximo de 10% de Superávit)3	VALOR MÁXIMO PERMITIDO (n)	VALOR NÃO APLICADO (o)	VALOR NÃO APLICADO APÓS AJUSTE (p)	VALOR NÃO APLICADO EXCEDENTE AO MÁX-IMO PERMITIDO (q)	% NÃO APLICADO (r)
18 - Total da receita recebida e não aplicada no exercício	880.941,30	0,00	0,00	0,00	0,00

INDICADOR - Art.25, Parágrafo 3º - Lei nº 14.113, de 2020 - (Aplicação do Superávit de Exercício Anterior)3	VALOR SUPERÁVIT PERMITIDO NO EXERCÍCIO ANTERIOR (s)	VALOR NÃO APLICADO NO EXERCÍCIO ANTERIOR (t)	VALOR SUPERÁVIT APLICADO ATÉ O PRIMEIRO QUADRIMESTRE (u)	VALOR APLICADO APÓS O PRIMEIRO QUADRIMESTRE (v)	VALOR APLICADO ATÉ 1 QUADRIMESTRE QUE INTEGRARÁ O LIMITE CONSTITUCIONAL (x)
19 - Total das Despesas custeadas com Superávit do FUNDEB	0,00	0,00	0,00	0,00	0,00
19.1- Total das despesas custeadas com FUNDEB - impostos e transferências de impostos	0,00	0,00	0,00	0,00	0,00
19.2- Total das Despesas custeadas com FUNDEB - complementação da União (VAAF + VAAT + VAAR)	0,00	0,00	0,00	0,00	0,00



PREFEITURA DE SÃO LUÍS DO CURU
CONSTRUINDO UMA NOVA HISTÓRIA

Ceará
Governo Municipal de São Luís do Curu
Consolidado

RELATÓRIO RESUMIDO DA EXECUÇÃO ORÇAMENTÁRIA
DEMONSTR. DAS RECEITAS E DESPESAS
COM MANUTENÇÃO E DESENV. DO ENSINO - MDE
ORÇAMENTOS FISCAL E DA SEGURIDADE SOCIAL
5º bimestre de 2023 (Setembro a Outubro)

Pag.: 0007

DESPESAS COM MANUTENÇÃO E DESENVOLVIMENTO DO ENSINO - MDE - CUSTEADAS COM RECEITA DE IMPOSTOS (EXCETO FUNDEB)


DESPESAS COM AÇÕES TÍPICAS DE MDE - RECEITAS DE IMPOSTOS - EXCETO FUNDEB (Por Área de Atuação) 6	DOTAÇÃO ATUALIZADA (c)	DESPESAS EMPENHADAS Até o Bimestre (d)	DESPESAS LIQUIDADAS Até o Bimestre (e)	DESPESAS PAGAS Até o Bimestre (f)	VALOR
20 - TOTAL DAS DESPESAS COM AÇÕES TÍPICAS DE MDE CUSTEADAS COM RECEITAS DE IMPOSTOS	4.082.425,00	3.257.719,13	2.744.038,56	2.513.258,85	
20.1 - Educação Infantil	1.037.925,00	544.762,26	544.762,26	544.762,26	
20.2 - Ensino Fundamental	699.000,00	621.666,81	621.666,81	614.934,05	
20.3 - Educação de Jovens e Adultos	35.000,00	14.091,38	14.091,38	14.091,38	
20.4 - Educação Especial	31.000,00	0,00	0,00	0,00	
20.5 - Administração Geral	2.279.500,00	2.077.198,68	1.563.518,11	1.339.471,16	
20.6 - Transporte (Escolar)	0,00	0,00	0,00	0,00	
20.7 - Outras	0,00	0,00	0,00	0,00	

DESPESAS COM MANUTENÇÃO E DESENVOLVIMENTO DO ENSINO - MDE - CUSTEADAS COM RECEITA DE IMPOSTOS E COM RECURSOS DO FUNDEB

DESPESAS COM AÇÕES TÍPICAS DE MDE - RECEITAS DE IMPOSTOS E RECURSOS DO FUNDEB (Por Área de Atuação) 6	DOTAÇÃO ATUALIZADA (c)	DESPESAS EMPENHADAS Até o Bimestre (d)	DESPESAS LIQUIDADAS Até o Bimestre (e)	DESPESAS PAGAS Até o Bimestre (f)	VALOR
21 - TOTAL DAS DESPESAS COM AÇÕES TÍPICAS DE MDE CUSTEADAS COM RECEITAS DE IMPOSTOS E	14.862.545,47	10.553.454,73	10.472.605,92	9.508.813,64	
21.1 - EDUCAÇÃO INFANTIL	4.785.045,47	1.536.970,94	1.532.265,59	1.529.630,14	
21.1.1 - Creche	0,00	1.388.389,53	1.383.684,18	1.381.048,73	
21.1.2 - Pré-escola	4.785.045,47	148.581,41	148.581,41	148.581,41	
21.2 - ENSINO FUNDAMENTAL	10.077.500,00	9.016.483,79	8.940.340,33	7.979.183,50	

APURAÇÃO DAS DESPESAS PARA FINS DE LIMITE MÍNIMO CONSTITUCIONAL

22 - (+) TOTAL DAS DESPESAS DE MDE CUSTEADAS COM RECURSOS DE IMPOSTOS = (L20(d ou e))	2.744.038,56
23 - (+) TOTAL DAS RECEITAS TRANSFERIDAS AO FUNDEB = (L4)	4.320.114,42




PREFEITURA DE SÃO LUÍS DO CURU
CONSTRUINDO UMA NOVA HISTÓRIA

Ceará
Governo Municipal de São Luís do Curu
Consolidado

RELATÓRIO RESUMIDO DA EXECUÇÃO ORÇAMENTÁRIA
DEMONSTR. DAS RECEITAS E DESPESAS
COM MANUTENÇÃO E DESENV. DO ENSINO - MDE
ORÇAMENTOS FISCAL E DA SEGURIDADE SOCIAL
5º bimestre de 2023 (Setembro a Outubro)

Pag.: 0008

24 - (-)	RECEITAS DO FUNDEB NÃO UTILIZADAS NO EXERCÍCIO, EM VALOR SUPERIOR A 10% = L(18Q)	0,00
25 - (+)	VALOR APLICADO ATÉ O PRIMEIRO QUADRIMESTRE QUE INTEGRARÁ O LIMITE CONSTITUCIONAL = L19.1(X)	0,00
26 - (-)	RESTOS A PAGAR NÃO PROCESSADOS INSCRITOS NO EXERCÍCIO SEM DISPONIBILIDADE FINANCEIRA DE RECURSOS DE IMPOSTOS	0,00



PREFEITURA DE SÃO LUÍS DO CURU
CONSTRUINDO UMA NOVA HISTÓRIA

Ceará
Governo Municipal de São Luís do Curu
Consolidado

RELATÓRIO RESUMIDO DA EXECUÇÃO ORÇAMENTÁRIA
DEMONSTR. DAS RECEITAS E DESPESAS
COM MANUTENÇÃO E DESENV. DO ENSINO - MDE
ORÇAMENTOS FISCAL E DA SEGURIDADE SOCIAL
5º bimestre de 2023 (Setembro a outubro)

Pag.: 0009

27 - (-) CANCELAMENTO NO EXERCÍCIO, DE RESTOS A PAGAR INSCRITOS COM DISPONIBILIDADE FINANCEIRA DE RECURSOS DE IMPOSTOS VINCULADOS AO ENSINO
= ((30.1(af)) + (30.2(af)))

0,00

28 - TOTAL DAS DESPESAS PARA FINS DE LIMITE ((22 + 23) - (24 + 25 - 26 - 27))

7.064.152,98

APURAÇÃO DO LIMITE MÍNIMO CONSTITUCIONAL(2 e 5)

VALOR EXIGIDO (z)	VALOR APLICADO (aa)	% APLICADO (ab)
5.958.182,00	7.064.152,98	29,64

29 - APLICAÇÃO EM MDE SOBRE A RECEITA RESULTANTE DE IMPOSTOS

RESTOS A PAGAR INSCRITOS EM EXERCÍCIOS ANTERIORES COM DISPONIBILIDADE FINANCEIRA DE RECURSOS DE IMPOSTOS E DO FUNDEB8	SALDO INICIAL (ac)	RP LIQUIDADOS (ad)	RP PAGOS (ae)	RP CANCELADOS (af)	SALDO FINAL (ag) = (ac) - (ae) - (af)
---	--------------------	--------------------	---------------	--------------------	---------------------------------------

30 - RESTOS A PAGAR DE DESPESAS COM MDE

30.1 - Executadas com recursos de impostos e transferências de impostos

492.224,20

11.100,00

333.717,07

0,00

138.507,13

30.2 - Executadas com recursos do FUNDEB - Impostos

231.175,45

11.100,00

182.005,89

0,00

49.169,56

30.3 - Executadas com recursos do FUNDEB - Complementação da União (VAAT + VAAF + VAAR)

253.383,28

0,00

170.593,68

0,00

82.789,60

OUTRAS INFORMAÇÕES PARA CONTROLE

RECEITAS ADICIONAIS PARA FINANCIAMENTO DO ENSINO	PREVISÃO ATUALIZADA (a)	RECEITAS REALIZADAS Até o bimestre (b)
--	-------------------------	--

31 - TOTAL DAS RECEITAS ADICIONAIS PARA FINANCIAMENTO DO ENSINO

1.061.750,00

989.644,89

31.1 - RECEITAS DE TRANSFERÊNCIAS DO FNDE (INCLUINDO RENDIMENTOS DE APLICAÇÃO FINANCEIRA)

853.500,00

457.500,00

661.891,19

353.001,02

31.1.1 - Salário-Educação

0,00

0,00

0,00

0,00

31.1.2 - PDDE

239.000,00

151.000,00

219.377,70

88.382,06

31.1.3 - PNAE

6.000,00

6.000,00

1.130,41

1.130,41

31.1.4 - PNAE

200.000,00

200.000,00

327.728,22

327.728,22


31.2 - RECEITAS DE TRANSFERÊNCIAS DE CONVÊNIO

0,00

0,00

0,00

0,00




Ceará
Governo Municipal de São Luís do Curu
Consolidado

PREFEITURA DE SÃO LUÍS DO CURU
CONSTRUINDO UMA NOVA HISTÓRIA

RELATÓRIO RESUMIDO DA EXECUÇÃO ORÇAMENTÁRIA
DEMONSTR. DAS RECEITAS E DESPESAS
COM MANUTENÇÃO E DESENV. DO ENSINO - MDE
ORÇAMENTOS FISCAL E DA SEGURIDADE SOCIAL
5º bimestre de 2023 (Setembro a Outubro)

Pag.: 0011

CONTROLE DA DISPONIBILIDADE FINANCEIRA E CONCILIAÇÃO BANCÁRIA	FUNDEB (aé)	SALÁRIO EDUCAÇÃO (af)
34 - DISPONIBILIDADE FINANCEIRA EM 31 DE DEZEMBRO DE 2022	27.080,05	0,00



PREFEITURA DE SÃO LUÍS DO CURU
CONSTRUINDO UMA NOVA HISTÓRIA

Ceará
Governor Municipal de São Luís do Curu
Consolidado

RELATÓRIO RESUMIDO DA EXECUÇÃO ORÇAMENTÁRIA
DEMONSTR. DAS RECEITAS E DESPESAS
COM MANUTENÇÃO E DESENV. DO ENSINO - MDE
ORÇAMENTOS FISCAL E DA SEGURIDADE SOCIAL
5º bimestre de 2023 (Setembro a Outubro)

Pag.: 0012

35 - (+)	INGRESSO DE RECURSOS ATÉ O BIMESTRE (orçamentário)	8.809.413,04	353.001,02
36 - (-)	PAGAMENTOS EFETUADOS ATÉ O BIMESTRE (orçamentário e restos a pagar)	8.721.137,00	320.838,10
37 - (=)	DISPONIBILIDADE FINANCEIRA ATÉ O BIMESTRE	115.356,09	32.162,92
38 - (+)	AJUSTES POSITIVOS (RETENÇÕES E OUTROS VALORES EXTRAORÇAMENTÁRIOS)	0,00	0,00
39 - (-)	AJUSTES NEGATIVOS (OUTROS VALORES EXTRAORÇAMENTÁRIOS)	0,00	0,00
40 - (=)	SALDO FINANCEIRO CONCILIADO(Saldo Bancário)	115.356,09	32.162,92

FONTE: SISTEMA: ASPEC Informática - UNIDADE RESPONSÁVEL: Prefeitura Municipal de São Luís do Curu - DATA DA EMISSÃO: 27/11/2023 - HORA DA EMISSÃO: 11:26:45


- Os valores informados devem corresponder ao efetivamente transferido. Os percentuais correspondem ao disposto na legislação.
- Limites mínimos anuais a serem cumpridos no encerramento do exercício.
- Art. 25, parágrafo 3º, Lei 14.113/2020: Até 10% (dez por cento) dos recursos recebidos à conta dos Fundos, inclusive relativos à complementação da União, nos termos do parágrafo 2º do art. 16 desta Lei, poderão ser utilizados no primeiro quadrimestre do exercício imediatamente subsequente, mediante abertura de crédito adicional.
- Os valores referentes a parcela dos Restos a Pagar inscritos sem disponibilidade financeira deverão ser informados somente no RREO do último bimestre do exercício.
- Nos cinco primeiros bimestres do exercício o acompanhamento será feito com base na despesa líquida. No último bimestre do exercício, o valor deverá corresponder ao total da despesa empenhada.
- As linhas representam áreas de atuação e não correspondem exatamente às subfunções da Função Educação. As despesas classificadas nas demais subfunções típicas e nas subfunções atípicas deverão ser rateadas para essas áreas de atuação.
- Valor inscrito em RPNP sem disponibilidade de caixa, que não será considerado na apuração dos indicadores e limites. Para as linhas 15, 16 e 17, deverá ser comparado o total inscrito em RPNP com a disponibilidade de caixa por fonte de recursos. Para a linha 14, deverá ser verificada a diferença entre a disponibilidade nas Fontes do Fundeb e os RPNP referentes a essas despesas. Para a linha 18, deverá ser verificada a diferença entre as disponibilidades na Fonte VAAT e os RPNP dessas despesas.
- Controle da execução de restos a pagar considerados no cumprimento do limite mínimo dos exercícios anteriores.
- Nesta coluna não devem ser informados valores inferiores a 0 (zero).
- Essa coluna não deve conter percentual superior a 100%. Caso isso ocorra, em razão de valores informados na coluna (1), os percentuais devem ser ajustados para 100%.

FRANCISCO CIPRIANO DE ALMEIDA
PREFEITO MUNICIPAL

G1 CONTABILIDADE E SERVIÇOS S/S
CONTADOR

JOSE CARNEIRO CIPRIANO
SECRETÁRIO DE FINANÇAS

MONICA BORGES PINTO
CONTROLADOR (A)



PREFEITURA DE SÃO LUIS DO CURU
CONSTRUINDO UMA NOVA HISTORIA

Ceará
Governo Municipal de São Luís do Curu
Consolidado


RELATORIO RESUMIDO DA EXECUÇÃO ORÇAMENTÁRIA
DEMONSTRATIVO DAS RECEITAS E DESPESAS COM
AÇÕES E SERVIÇOS PÚBLICOS DE SAÚDE
ORÇAMENTOS FISCAL E DA SEGURIDADE SOCIAL
5º bimestre de 2023 (Setembro a Outubro)

Pag.: 0001

RREO - ANEXO XII (LC 141/2012, art.35)

R\$ 1,00

RECEITAS RESULTANTES DE IMPOSTOS E TRANSFERÊNCIAS CONSTITUCIONAIS E LEGAIS	PREVISÃO INICIAL	PREVISÃO ATUALIZADA (a)	RECEITAS REALIZADAS					
			ATÉ O BIMESTRE (b)	% (b/a)x100				
RECEITA DE IMPOSTOS (I)	1.245.500,00	1.245.500,00	1.153.770,59	92,64				
Receita Resultante do Imposto Predial e Territorial Urbano - IPTU	21.500,00	21.500,00	16.602,90	77,22				
Receita Resultante do Imposto sobre Transmissão Inter Vivos - ITBI	51.000,00	51.000,00	27.208,63	53,35				
Receita Resultante do Imposto sobre Serviços de Qualquer Natureza - ISS	603.000,00	603.000,00	489.335,51	81,15				
Receita Resultante do Imposto de Renda e Provento de Qualquer Natureza Retido na Fonte - IRRF	570.000,00	570.000,00	620.623,55	108,88				
RECEITAS DE TRANSFERÊNCIAS CONSTITUCIONAIS E LEGAIS (II)	29.131.000,00	29.131.000,00	21.591.629,35	74,12				
Cota Parte FPM	22.500.000,00	22.500.000,00	16.108.800,46	71,59				
Cota Parte ITR	1.000,00	1.000,00	2.289,56	228,96				
Cota Parte IPVA	650.000,00	650.000,00	468.768,64	72,12				
Cota Parte ICMS	5.960.000,00	5.960.000,00	4.995.146,86	83,81				
Cota Parte IPI - Exportação	20.000,00	20.000,00	16.623,83	83,12				
Outras Transferências Compensações Financeiras Provenientes de Impostos e Transferências Constitucionais	0,00	0,00	0,00	0,00				
TOTAL DAS RECEITAS RESULTANTES DE IMPOSTOS E TRANSFERÊNCIAS CONSTITUCIONAIS E LEGAIS (III) = I+II	30.376.500,00	30.376.500,00	22.745.399,94	74,88				
DESPESAS COM AÇÕES E SERVIÇOS PÚBLICOS DE SAÚDE (ASPS) POR SUBFUNÇÕES E CATEGORIA ECONÔMICA	DOTAÇÃO INICIAL	DOTAÇÃO ATUALIZADA (C)	DESPESAS EMPENHADAS ATÉ O BIMESTRE (d)	% (d/c)x100	DESPESAS LIQUIDADAS ATÉ O BIMESTRE (e)	% (e/c)x100	DESPESAS PAGAS ATÉ O BIMESTRE (f)	% (f/c)x100
ATENÇÃO BÁSICA (IV)	1.274.748,00	3.467.748,00	2.999.622,33	86,50	2.768.274,12	79,83	2.663.130,70	76,80
Despesas Correntes	1.274.748,00	3.467.748,00	2.999.622,33	86,50	2.768.274,12	79,83	2.663.130,70	76,80
Despesas de Capital	0,00	0,00	0,00	0,00	0,00	0,00	0,00	0,00
ASSISTÊNCIA HOSPITALAR E AMBULATORIAL (V)	579.000,00	3.936.500,00	3.628.868,88	92,19	3.267.059,06	82,99	2.980.461,91	75,71
Despesas Correntes	549.000,00	3.841.500,00	3.620.991,96	94,26	3.259.182,14	84,84	2.972.584,99	77,38
Despesas de Capital	30.000,00	95.000,00	7.876,92	8,29	7.876,92	8,29	7.876,92	8,29
SUPORTE PROFILÁTICO E TERAPÊUTICO (VI)	60.000,00	130.000,00	99.833,36	76,79	86.666,69	66,67	86.666,69	66,67
Despesas Correntes	60.000,00	130.000,00	99.833,36	76,79	86.666,69	66,67	86.666,69	66,67



PREFEITURA DE SÃO LUIS DO CURU
CONSTRUINDO UMA NOVA HISTORIA

Ceará
Governor Municipal de São Luís do Curu
Consolidado


RELATÓRIO RESUMIDO DA EXECUÇÃO ORÇAMENTÁRIA
DEMONSTRATIVO DOS RESTOS A PAGAR
POR PODER E ÓRGÃO
ORÇAMENTOS FISCAL E DA SEGURIDADE SOCIAL
5º Bimestre de 2023 (Setembro a Outubro)

Pag.: 0009

RREO - ANEXO 7 (LRF Art 53, inciso V)

R\$ 1,00

PODER / ÓRGÃO	RESTOS A PAGAR NÃO PROCESSADOS						SALDO TOTAL (l) = (e)+(k)
	INSCRITOS EM EXERCÍCIOS ANTERIORES (f)	EM 31 DE DEZ. EXERC. ANTERIOR (g)	LIQUIDADOS (h)	PAGOS (i)	CANCELADOS (j)	SALDO (k) = (f+g)-(i+j)	
2022-Secretaria de Esporte e Cultura	0,00	0,00	0,00	0,00	0,00	0,00	0,00
2022-Secretaria Municipal de Administraç	0,00	0,00	0,00	0,00	0,00	0,00	11.779,81
2022-Secretaria de Finanças	0,00	37.000,00	34.200,00	11.700,00	0,00	25.300,00	27.800,00
2022-Secretaria Municipal de Educação	0,00	13.600,00	11.100,00	11.100,00	0,00	2.500,00	49.169,56
2022-Fundo Municipal de Educação	0,00	0,00	0,00	0,00	0,00	0,00	0,00
2022-FUNDEB	0,00	0,00	0,00	0,00	0,00	0,00	6.883,21
2022-Secretaria Municipal de Saúde	0,00	12.400,00	12.400,00	9.900,00	0,00	2.500,00	58.931,19
2022-Fundo Municipal de Saúde	0,00	0,00	0,00	0,00	0,00	0,00	97.755,76
2022-Secretaria de Assistência Social	0,00	8.100,00	8.100,00	8.100,00	0,00	0,00	3.988,18
2022-Fundo Municipal de Assistência Soci	0,00	0,00	0,00	0,00	0,00	0,00	8.690,00
2022-Fundo Municipal dos Direitos da Cri	0,00	0,00	0,00	0,00	0,00	0,00	0,00
2022-Fundo Municipal de Habitação de Int	0,00	0,00	0,00	0,00	0,00	0,00	0,00
2022-Secretaria Municipal de Infraestrut	0,00	0,00	0,00	0,00	0,00	0,00	16.413,37
2022-Secretaria Municipal de Agricultura e Meio A	0,00	0,00	0,00	0,00	0,00	0,00	24.786,39
2022-Instituto de Previdência do Municíp	0,00	0,00	0,00	0,00	0,00	0,00	0,00
Legislativo	0,00	7.000,00	7.000,00	7.000,00	0,00	0,00	0,00
2022-Câmara Municipal de São Luís do Cur	0,00	7.000,00	7.000,00	7.000,00	0,00	0,00	0,00
RESTOS A PAGAR (INTRA-ORÇAMENTÁRIO (II))	0,00	0,00	0,00	0,00	0,00	0,00	15,44
TOTAL (III)=(I)+(II)	265.267,31	78.100,00	72.800,00	47.800,00	0,00	295.567,31	1.481.655,70



PREFEITURA DE SÃO LUIS DO CURU
CONSTRUINDO UMA NOVA HISTÓRIA

Ceará
Governho Municipal de São Luís do Curu
Consolidado


RELATÓRIO RESUMIDO DA EXECUÇÃO ORÇAMENTÁRIA
DEMONSTRATIVO DOS RESTOS A PAGAR
POR PODER E ÓRGÃO
ORÇAMENTOS FISCAL E DA SEGURIDADE SOCIAL
5º bimestre de 2023 (Setembro a Outubro)

Pag.: 0010

RREO - ANEXO 7 (LRF, Art 53, inciso V)

R\$ 1,00

PODER / ÓRGÃO	RESTOS A PAGAR PROCESSADOS E NÃO PROCESSADOS LIQUIDADOS EM EXERCÍCIOS ANTERIORES				
	INSCRITOS				SALDO (e) = (a+b)-(c+d)
	EM EXERCÍCIOS ANTERIORES (a)	EM 31 DE DEZ. EXERC. ANTERIOR (b)	PAGOS (c)	CANCELADOS (d)	
RESTOS A PAGAR (INTRA-ORÇAMENTÁRIO (II))	15,44	0,00	0,00	0,00	15,44
2019-Secretaria de Administração	15,43	0,00	0,00	0,00	15,43
2020-Fundo de Desenv. da Educação Básica	0,01	0,00	0,00	0,00	0,01



PREFEITURA DE SÃO LUIS DO CURRU
CONSTRUINDO UMA NOVA HISTORIA

Ceará
Governo Municipal de São Luís do Curru
Consolidado

RELATÓRIO RESUMIDO DA EXECUÇÃO ORÇAMENTÁRIA
DEMONSTRATIVO DOS RESTOS A PAGAR
POR PODER E ÓRGÃO
ORÇAMENTOS FISCAL E DA SEGURIDADE SOCIAL
5º bimestre de 2023 (Setembro a outubro)

RREO - ANEXO 7 (LRF, Art. 53, inciso V)

R\$ 1,00

RESTOS A PAGAR NÃO PROCESSADOS

PODER / ÓRGÃO	INSCRITOS		LIQUIDADOS (h)	PAGOS (i)	CANCELADOS (j)	SALDO (k) = (f+g)-(i+j)	SALDO TOTAL (l) = (e)+(k)
	EM EXERCÍCIOS ANTERIORES (f)	EM 31 DE DEZ. EXERC. ANTERIOR (g)					
RESTOS A PAGAR (II)	0,00	0,00	0,00	0,00	0,00	0,00	15,44
(INTRA-ORÇAMENTÁRIO (II))	0,00	0,00	0,00	0,00	0,00	0,00	15,43
2019-Secretaria de Administração	0,00	0,00	0,00	0,00	0,00	0,00	0,01
2020-Fundo de Desenv. da Educação Básica	0,00	0,00	0,00	0,00	0,00	0,00	0,01

FONTE: SISTEMA: Aspec Informática - UNIDADE RESPONSÁVEL: Prefeitura Municipal de São Luís do Curru - DATA DA EMISSÃO: 27/11/2023 - HORA DA EMISSÃO: 11:25:24


NOTAS:

Francisco Cipriano de Almeida
PREFEITO MUNICIPAL

G2 CONTABILIDADE E SERVIÇOS S/S
CONTADOR

Jose Carneiro Cipriano
SECRETÁRIO DE FINANÇAS

Monica Borges Pinto
CONTROLADOR (A)



PREFEITURA DE SÃO LUIS DO CURU
CONSTRUINDO UMA NOVA HISTÓRIA

RELATÓRIO RESUMIDO DA EXECUÇÃO ORÇAMENTÁRIA
DEMONSTRAR DAS RECEITAS E DESPESAS
COM MANUTENÇÃO E DESENV. DO ENSINO - MDE
ORÇAMENTOS FISCAL E DA SEGURIDADE SOCIAL
5º bimestre de 2023 (Setembro a outubro)

Ceará
Governo Municipal de São Luís do Curu
Consolidado


Pag.: 0001

REO - ANEXO 8 (LDB, Art.72)

R\$ 1,00

RECEITAS RESULTANTE DE IMPOSTOS (Arts. 212 e 212-A da Constituição Federal)

RECEITA RESULTANTE DE IMPOSTOS (caput do art. 212 da Constituição)	PREVISÃO ATUALIZADA (a)	RECEITAS REALIZADAS Até o Bimestre (b)
1 - RECEITAS DE IMPOSTOS	1.245.500,00	1.153.770,59
1.1 - Receita resultante do imposto sobre a propriedade predial e territorial urbana - IPTU	21.500,00	16.602,90
1.2 - Receita resultante do imposto sobre transmissão inter vivos - ITBI	51.000,00	27.208,63
1.3 - Receita resultante do imposto sobre serviços de qualquer natureza - ISS	603.000,00	489.335,51
1.4 - Receita resultante do imposto de renda retido na fonte - IRRF	570.000,00	620.623,55
2 - RECEITA DE TRANSFERÊNCIAS CONSTITUCIONAIS E LEGAIS	30.731.000,00	22.678.957,41
2.1 - Cota parte do FPM	24.100.000,00	17.196.128,52
2.1.1 - Parcela referente à CF, art. 159, I, alínea b	22.500.000,00	16.108.800,46
2.1.2 - Parcela referente à CF, art. 159, I, alíneas d e e	1.600.000,00	1.087.328,06
2.2 - Cota parte do ICMS	5.960.000,00	4.995.146,86
2.2.1 - Cota parte IPI - Exportação	20.000,00	16.623,83
2.2.2 - Cota parte ITR	1.000,00	2.289,56
2.2.3 - Cota parte IPI - Exportação	20.000,00	16.623,83
2.2.4 - Cota parte ITR	1.000,00	2.289,56
2.2.5 - Cota parte IPVA	650.000,00	468.768,64
2.2.6 - Cota parte IOF-curo	0,00	0,00
2.2.7 - Compensações financeiras provenientes de impostos e transferências constitucionais	0,00	0,00
3 - TOTAL DA RECEITA RESULTANTE DE IMPOSTOS (1 + 2)	31.976.500,00	23.832.728,00
4 - TOTAL DESTINADO AO FUNDEB - 20% DE ((2.1.1) + (2.2) + (2.3) + (2.4) + (2.5) + (2.7))	5.826.200,00	4.320.114,42
5 - VALOR MÍNIMO A SER APLICADO ALÉM DO VALOR DESTINADO AO FUNDEB - 5% DE ((2.1.1) + (2.2) + (2.3) + (2.4) + (2.5) + (2.7)) + 25% DE ((1.1) + (1.2) + (1.3) + (1.4) + (2.1.2) + (2.6))	2.167.925,00	1.639.856,13



PREFEITURA DE SÃO LUIS DO CURU
CONSTRUINDO UMA NOVA HISTÓRIA

RELATÓRIO RESUMIDO DA EXECUÇÃO ORÇAMENTÁRIA
DEMONSTR. DAS RECEITAS E DESPESAS
COM MANUTENÇÃO E DESENV. DO ENSINO - MDE
ORÇAMENTOS FISCAL E DA SEGURIDADE SOCIAL
5º bimestre de 2023 (Setembro a outubro)

Ceará
Governo Municipal de São Luís do Curu
Consolidado

Pag.: 0002


FUNDEB

RECEITAS RECEBIDAS DO FUNDEB DO EXERCÍCIO	PREVISÃO ATUALIZADA (a)	RECEITAS REALIZADAS Até o Bimestre (b)
6 - RECEITAS RECEBIDAS DO FUNDEB	14.796.000,00	8.809.413,04
6.1 - FUNDEB - Impostos e Transferências de Impostos	9.100.000,00	6.025.471,23
6.1.1 - Principal	9.000.000,00	6.009.358,12
6.1.2 - Rendimentos de aplicação financeira	100.000,00	16.113,11
6.1.3 - Ressarcimento de Recursos do Fundeb	0,00	0,00
6.2 - FUNDEB - Complementação da União - VAAF	3.870.000,00	2.394.202,06
6.2.1 - Principal	3.870.000,00	2.394.202,06
6.2.2 - Rendimentos de aplicação financeira	0,00	0,00
6.2.3 - Ressarcimento de Recursos do Fundeb	0,00	0,00
6.3 - FUNDEB - Complementação da União - VAAT	1.776.000,00	389.739,75
6.3.1 - Principal	1.776.000,00	389.739,75
6.3.2 - Rendimentos de aplicação financeira	0,00	0,00
6.3.3 - Ressarcimento de Recursos do Fundeb	0,00	0,00
6.4 - FUNDEB - Complementação da União - VAAE	50.000,00	0,00
6.4.1 - Principal	50.000,00	0,00
6.4.2 - Rendimentos de aplicação financeira	0,00	0,00
6.4.3 - Ressarcimento de Recursos do Fundeb	0,00	0,00
7 - RESULTADO LÍQUIDO DAS TRANSFERÊNCIAS DO FUNDEB (6.1.1 - 4)	3.173.800,00	1.689.243,70

RECURSOS RECEBIDOS EM EXERCÍCIOS ANTERIORES E NÃO UTILIZADOS (SUPERÁVIT)

VALOR

8 - TOTAL DOS RECURSOS DE SUPERÁVIT	0,00
8.1 - SUPERÁVIT DO EXERCÍCIO IMEDIATAMENTE ANTERIOR	0,00
8.2 - SUPERÁVIT RESIDUAL DE OUTROS EXERCÍCIOS	0,00



PREFEITURA DE SÃO LUIS DO CURU
CONSTRUINDO UMA NOVA HISTORIA


Ceará
Governo Municipal de São Luís do Curu
Consolidado

RELATÓRIO RESUMIDO DA EXECUÇÃO ORÇAMENTÁRIA
DEMONSTR. DAS RECEITAS E DESPESAS
COM MANUTENÇÃO E DESENV. DO ENSINO - MDE
ORÇAMENTOS FISCAL E DA SEGURIDADE SOCIAL
5º Bimestre de 2023 (Setembro a Outubro)

Pag.: 0003

9 - TOTAL DOS RECURSOS DO FUNDER DISPONÍVEIS PARA UTILIZAÇÃO (6 + 8)

8.809.413,04



PREFEITURA DE SÃO LUÍS DO CURU
CONSTRUINDO UMA NOVA HISTÓRIA

Ceará
Governo Municipal de São Luís do Curu
Consolidado


RELATÓRIO RESUMIDO DA EXECUÇÃO ORÇAMENTÁRIA
DEMONSTR. DAS RECEITAS E DESPESAS
COM MANUTENÇÃO E DESENV. DO ENSINO - MDE
ORÇAMENTOS FISCAL E DA SEGURIDADE SOCIAL
5º bimestre de 2023 (Setembro a Outubro)

Pag.: 0004

DESPESAS COM RECURSOS DO FUNDEB (Por Área de Atuação) 6	DOTAÇÃO ATUALIZADA (c)	DESPESAS EMPENHADAS Até o Bimestre (d)	DESPESAS LIQUIDADAS Até o Bimestre (e)	DESPESAS PAGAS Até o Bimestre (f)	INSCRITAS EM RESTOS A PAGAR NÃO PROCESSADAS (g)	INSCR. EM RESTOS A PAGAR NÃO PROC. (SEM DISPONIB. DE CAIXA) (7) (h)	DESP. LIQUID/EMPE NHADAS EM VI. SUP. RECEITA RECEBIDA NO EXERC. (9) (i)
10 - TOTAL DAS DESPESAS COM RECURSOS DO FUNDEB	13.039.620,47	9.372.934,28	9.292.085,47	8.335.025,95	8.335,025,95		563.521,24
10.1 - PROFISSIONAIS DA EDUCAÇÃO BÁSICA	10.973.060,38	8.717.246,74	8.700.581,12	7.794.241,72	7.794,241,72		684.165,19
10.1.1 - Educação Infantil	2.970.060,38	925.743,45	925.743,45	925.743,45	925.743,45		0,00
10.1.2 - Ensino Fundamental	7.847.000,00	7.698.069,24	7.681.403,62	6.775.064,22	6.775.064,22		134.357,42
10.1.3 - Educação de Jovens e Adultos	156.000,00	93.434,05	93.434,05	93.434,05	93.434,05		0,00
10.1.4 - Educação Especial	0,00	0,00	0,00	0,00	0,00		0,00
10.1.5 - Administração Geral	0,00	0,00	0,00	0,00	0,00		0,00
10.2 - OUTRAS DESPESAS	2.086.560,09	655.687,54	591.504,35	540.784,23	540.784,23		0,00
10.2.1 - Educação Infantil	777.060,09	66.465,23	61.759,88	59.124,43	59.124,43		0,00
10.2.2 - Ensino Fundamental	1.158.500,00	589.222,31	529.744,47	481.659,80	481.659,80		0,00
10.2.3 - Educação de Jovens e Adultos	151.000,00	0,00	0,00	0,00	0,00		0,00
10.2.4 - Educação Especial	0,00	0,00	0,00	0,00	0,00		0,00
10.2.5 - Administração Geral	0,00	0,00	0,00	0,00	0,00		0,00
10.2.6 - Transporte (Escolar)	0,00	0,00	0,00	0,00	0,00		0,00
10.2.7 - Outras	0,00	0,00	0,00	0,00	0,00		0,00

INDICADORES DO FUNDEB

DESPESAS CUSTEADAS COM RECEITAS DO FUNDEB RECEBIDAS NO EXERCÍCIO	DESPESAS EMPENHADAS Até o Bimestre (d)	DESPESAS LIQUIDADAS Até o Bimestre (e)	DESPESAS PAGAS Até o Bimestre (f)	INSCRITAS EM RESTOS A PAGAR NÃO PROCESSADAS (g)	INSCR. EM RESTOS A PAGAR NÃO PROC. (SEM DISPONIB. DE CAIXA) (7) (h)	DESP. LIQUID/EMPE NHADAS EM VI. SUP. RECEITA RECEBIDA NO EXERC. (9) (i)
11 - TOTAL DAS DESPESAS CUSTEADAS COM RECURSOS DO FUNDEB RECEBIDAS NO EXERCÍCIO	9.372.934,28	9.292.085,47	8.335.025,95	8.335,025,95		563.521,24
11.1 - Total das despesas custeadas com FUNDEB - Impostos e transferências de imp	6.709.636,42	6.633.492,96	5.679.068,89	5.679,068,89		684.165,19
11.2 - Total das despesas custeadas com FUNDEB - Complementação da União - VAAT	2.119.200,69	2.119.200,69	2.119.200,69	2.119.200,69		0,00
11.3 - Total das despesas custeadas com FUNDEB - Complementação da União - VAAT	544.097,17	539.391,82	536.756,37	536.756,37		134.357,42
11.4 - Total das despesas custeadas com FUNDEB - Complementação da União - VAAR	0,00	0,00	0,00	0,00		0,00
12 - Total das despesas do FUNDEB com profissionais de educação básica	8.717.246,74	8.700.581,12	7.794.241,72	7.794.241,72		0,00



PREFEITURA DE SÃO LUIS DO CURU
CONSTRUINDO UMA NOVA HISTORIA

Ceará
Governo Municipal de São Luís do Curu
Consolidado

RELATÓRIO RESUMIDO DA EXECUÇÃO ORÇAMENTÁRIA
DEMONSTRATIVO DAS RECEITAS E DESPESAS COM
AÇÕES E SERVIÇOS PÚBLICOS DE SAÚDE
ORÇAMENTOS FISCAL E DA SEGURIDADE SOCIAL
5º bimestre de 2023 (Setembro a outubro)

Pag.: 0002

Despesas de Capital	0,00	0,00	0,00	0,00	0,00	0,00	0,00	0,00	0,00
VIGILANCIA SANITARIA (VII)	129.000,00	159.000,00	89.833,40	56,50	89.833,40	56,50	45.164,80	28,41	
Despesas Correntes	119.000,00	149.000,00	89.833,40	60,29	89.833,40	60,29	45.164,80	30,31	
Despesas de Capital	10.000,00	10.000,00	0,00	0,00	0,00	0,00	0,00	0,00	
VIGILANCIA EPIDEMIOLOGICA (VIII)	273.000,00	73.000,00	0,00	0,00	0,00	0,00	0,00	0,00	
Despesas Correntes	263.000,00	63.000,00	0,00	0,00	0,00	0,00	0,00	0,00	
Despesas de Capital	10.000,00	10.000,00	0,00	0,00	0,00	0,00	0,00	0,00	
ALIMENTAÇÃO E NUTRIÇÃO (IX)	0,00	0,00	0,00	0,00	0,00	0,00	0,00	0,00	
Despesas Correntes	0,00	0,00	0,00	0,00	0,00	0,00	0,00	0,00	
Despesas de Capital	0,00	0,00	0,00	0,00	0,00	0,00	0,00	0,00	
OUTRAS SUBFUNÇÕES (X)	2.234.727,00	2.456.727,00	1.938.442,15	78,90	1.698.088,76	69,12	1.463.388,42	59,57	
Despesas Correntes	2.204.727,00	2.426.727,00	1.938.442,15	79,88	1.698.088,76	69,97	1.463.388,42	60,30	
Despesas de Capital	30.000,00	30.000,00	0,00	0,00	0,00	0,00	0,00	0,00	
TOTAL (XI)=(IV+V+VI+VII+VIII+IX+X)	4.550.475,00	10.222.975,00	8.756.600,12	85,66	7.909.922,03	77,37	7.238.812,52	70,81	

APURAÇÃO DO CUMPRIMENTO DO LIMITE MÍNIMO PARA APLICAÇÃO EM ASPs

	DESPESAS EMPENHADAS (d)	DESPESAS LIQUIDADAS (e)	DESPESAS PAGAS (f)
Total das Despesas com ASPs (XII)=(XI)	8.756.600,12	7.909.922,03	7.238.812,52
(-) Restos a Pagar Não Processados inscritos indevidamente no exercício sem disponibilidade Financeira (XIII)	0,00	0,00	0,00
(-) Despesas Custeadas com Recursos Vinculados à Parcela do Percentual Mínimo que não foi Aplicada em ASPs em Exercícios Anteriores (XIV)	0,00	0,00	0,00
(-) Despesas Custeadas com Disponibilidade de Caixa Vinculada aos Restos a Pagar Cancelados (XV)	0,00	0,00	0,00
(=) VALOR APLICADO EM ASPs (XVI) = (XII - XIII - XIV - XV)	8.756.600,12	7.909.922,03	7.238.812,52

Despesa Mínima a ser Aplicada em ASPs (XVII) = (III) x 15% (LC 141/2012)

3.411.809,99

Despesa Mínima a ser Aplicada em ASPs (XVIII) = (III) x 0,00% (Lei Orgânica Municipal)


0,00

Diferença entre o Valor Aplicado e a Despesa Mínima a ser Aplicada (XVIII) = (XVI (d ou e) - XVII)1

4.498.112,04

Limite não Cumprido (XIX) = (XVIII) (Quando valor for inferior a zero)

0,00



PREFEITURA DE SÃO LUÍS DO CURRU
CONSTRUINDO UMA NOVA HISTÓRIA

Ceará
Governor Municipal de São Luís do Curru
Consolidado

RELATÓRIO RESUMIDO DA EXECUÇÃO ORÇAMENTÁRIA
DEMONSTRATIVO DAS RECEITAS E DESPESAS COM
AÇÕES E SERVIÇOS PÚBLICOS DE SAÚDE
ORÇAMENTOS FISCAL E DA SEGURIDADE SOCIAL
5º bimestre de 2023 (Setembro a outubro)

Pag.: 0003

PERCENTUAL DA RECEITA DE IMPOSTOS E TRANSFERÊNCIAS CONSTITUCIONAIS E LEGAIS APLICADO EM ASPS (XVI / III)*100 (mínimo de 15% conforme LC nº 141/2012 ou % da Lei Orgânica Municipal) 34,78


CONTROLE DO VALOR REFERENTE AO PERCENTUAL MÍNIMO NÃO CUMPRIDO EM EXERCÍCIOS ANTERIORES PARA

FINIS DE APLICAÇÃO DOS RECURSOS VINCULADOS CONFORME ARTIGOS 25 E 26 DA LC 141/2012	SALDO INICIAL (h)	LIMITE NÃO CUMPRIDO			SALDO FINAL (não aplicado) I (I)=(h-(i ou j))
		Despesas Custeadas no Exercício de Referência Empenhadas (i)	Liquidadas (j)	Pagas (k)	
Diferença de limite não cumprido em 2023	0,00	0,00	0,00	0,00	0,00
Diferença de limite não cumprido em Exercícios Anteriores	0,00	0,00	0,00	0,00	0,00
TOTAL DA DIFERENÇA DE LIMITE NÃO CUMPRIDO EM EXERCÍCIOS ANTERIORES (XX)	0,00	0,00	0,00	0,00	0,00

EXECUÇÃO DE RESTOS A PAGAR

EXERCÍCIO DO EMPENHO	Valor mínimo p/aplicação em ASPS (m)	valor aplicado em ASPS no exercício (n)	valor aplicado além do limite mínimo (o)=(n-m) se < 0 então (o) = 0	Total inscrito em RP no exercício (p)	RPP Inscrições Indevidamente no exercício sem Disponibilidade Financeira (q)=(XIIId)	Valor inscrito em RP considerado no limite (r)=(p-(o+q)) se < 0, (r)=0	Total de RP pagos (s)	Total de RP a pagar (t)	Total de RP cancelados ou prescritos (u)	Diferença entre valor aplicado além do limite e o total de RP cancelados (v)=(o+q)-u
Empenhos de 2023	0,00	0,00	0,00	0,00	0,00	0,00	0,00	0,00	0,00	0,00
Empenhos de 2022	0,00	0,00	0,00	0,00	0,00	0,00	0,00	0,00	0,00	0,00
Empenhos de 2021	0,00	0,00	0,00	0,00	0,00	0,00	0,00	0,00	0,00	0,00
Empenhos de 2020	0,00	0,00	0,00	0,00	0,00	0,00	0,00	0,00	0,00	0,00
Empenhos de 2019 e anteriores	0,00	0,00	0,00	0,00	0,00	0,00	0,00	0,00	0,00	0,00

TOTAL DOS RESTOS A PAGAR CANCELADOS OU PRESCRITOS ATÉ O FINAL DO EXERCÍCIO ATUAL QUE AFETARAM O CUMPRIMENTO DO LIMITE (XXI) 0,00
 TOTAL DOS RESTOS A PAGAR CANCELADOS OU PRESCRITOS ATÉ O FINAL DO EXERCÍCIO ANTERIOR QUE AFETARAM O CUMPRIMENTO DO LIMITE (XXII) 0,00
 TOTAL DOS RESTOS A PAGAR CANCELADOS OU PRESCRITOS NO EXERCÍCIO ATUAL QUE AFETARAM O CUMPRIMENTO DO LIMITE (XXIII) = (XXI - XXII) 0,00




PREFEITURA DE SÃO LUÍS DO CURU
CONSTRUINDO UMA NOVA HISTÓRIA

RELATÓRIO RESUMIDO DA EXECUÇÃO ORÇAMENTÁRIA
DEMONSTRATIVO DAS RECEITAS E DESPESAS COM
AÇÕES E SERVIÇOS PÚBLICOS DE SAÚDE
ORÇAMENTOS FISCAL E DA SEGURIDADE SOCIAL
5º bimestre de 2023 (Setembro a outubro)

Ceará
Governo Municipal de São Luís do Curu
Conso lidado

Pag.: 0004

CONTROLE DE RESTOS A PAGAR CANCELADOS OU PRESCRITOS CONSIDERADOS PARA FINS DE APLICAÇÃO DA DISPONIBILIDADE DE CAIXA CONFORME ARTIGO 24 Parágrafo 1º e 2º DA LC 141/2012	LIMITE NÃO CUMPRIDO							
	SALDO INICIAL (N)	Despesas Custeadas no Exercício de Referência			SALDO FINAL (não aplicado) I (aa) = (w - (x ou y))			
		Empenhadas (X)	Liquidadas (Y)	Pagas (Z)				
Restos a pagar cancelados ou prescritos em 2023 a serem compensados (XXIV)	0,00	0,00	0,00	0,00	0,00			
Restos a pagar cancelados ou prescritos em 2022 a serem compensados (XXV)	0,00	0,00	0,00	0,00	0,00			
Restos a pagar cancelados ou prescritos em exercícios anteriores a serem compensados (XXVI)	0,00	0,00	0,00	0,00	0,00			
TOTAL DE RESTOS A PAGAR CANCELADOS OU PRESCRITOS A COMPENSAR (XXVII)	0,00	0,00	0,00	0,00	0,00			
RECEITAS ADICIONAIS PARA O FINANCIAMENTO DA SAÚDE NÃO COMPUTADAS NO CÁLCULO DO MÍNIMO	PREVISÃO INICIAL	PREVISÃO ATUALIZADA (C)	RECEITAS REALIZADAS					
			ATÉ O BIMESTRE (d)	% (d/c)*100				
RECEITAS DE TRANSFERÊNCIAS PARA A SAÚDE (XXVIII)	5.937.000,00	5.937.000,00	4.044.823,08	68,13				
Provenientes da União	5.337.000,00	5.337.000,00	3.694.823,08	69,23				
Provenientes do Estado	600.000,00	600.000,00	350.000,00	58,33				
Provenientes de outros Municípios	0,00	0,00	0,00	0,00				
RECEITAS DE OPERAÇÕES DE CRÉDITO INTERNAS E EXTERNAS VINCULADAS À SAÚDE (XXIX)	0,00	0,00	0,00	0,00				
OUTRAS RECEITAS (XXX)	2.750,00	2.750,00	8,49	0,31				
TOTAL DE RECEITAS ADICIONAIS PARA FINANCIAMENTO DA SAÚDE (XXXI) = (XXVIII+XXIX+XXX)	5.939.750,00	5.939.750,00	4.044.831,57	68,10				
DESPESAS COM SAÚDE POR SUBFUNÇÕES E CATEGORIA ECONÔMICA NÃO COMPUTADAS NO CÁLCULO DO MÍNIMO	DOTAÇÃO INICIAL	DOTAÇÃO ATUALIZADA (C)	DESPESAS EMPENHADAS		DESPESAS LIQUIDADAS	DESPESAS PAGAS		
			ATÉ O BIMESTRE (d)	% (d/c)*100	ATÉ O BIMESTRE (e)	% (e/c)*100	ATÉ O BIMESTRE (f)	% (f/c)*100
ATENÇÃO BÁSICA (XXXII)	2.759.959,42	1.205.959,42	850.049,15	70,49	808.340,67	67,03	634.612,34	52,62
Despesas Correntes	2.559.959,42	1.114.959,42	850.049,15	76,24	808.340,67	72,50	634.612,34	56,92
Despesas de Capital	200.000,00	91.000,00	0,00	0,00	0,00	0,00	0,00	0,00



PREFEITURA DE SÃO LUÍS DO CURU
CONSTRUINDO UMA NOVA HISTÓRIA

Ceará
Governo Municipal de São Luís do Curu
Consolidado


RELATÓRIO RESUMIDO DA EXECUÇÃO ORÇAMENTÁRIA
DEMONSTRATIVO DAS RECEITAS E DESPESAS COM
AÇÕES E SERVIÇOS PÚBLICOS DE SAÚDE
ORÇAMENTOS FISCAL E DA SEGURIDADE SOCIAL
5º bimestre de 2023 (Setembro a Outubro)

Pag.: 0005

ASSISTÊNCIA HOSPITALAR E AMBULATORIAL (XXXIII)	3.613.000,00	1.981.500,00	1.757.911,38	88,72	1.507.162,15	76,06	1.336.771,45	67,46
Despesas Correntes	3.068.000,00	1.445.500,00	1.320.193,52	91,33	1.179.484,90	81,60	1.024.509,63	70,88
Despesas de Capital	545.000,00	536.000,00	437.717,86	81,67	327.677,25	61,13	312.261,82	58,26
SUORTE PROFILOTICO E TERAPEUTICO (XXXIV)	15.000,00	15.000,00	0,00	0,00	0,00	0,00	0,00	0,00
Despesas Correntes	5.000,00	5.000,00	0,00	0,00	0,00	0,00	0,00	0,00
Despesas de Capital	10.000,00	10.000,00	0,00	0,00	0,00	0,00	0,00	0,00
VIGILANCIA SANITARIA (XXXV)	223.750,00	473.750,00	377.901,87	79,77	377.901,87	79,77	377.901,87	79,77
Despesas Correntes	173.750,00	443.750,00	377.901,87	85,16	377.901,87	85,16	377.901,87	85,16
Despesas de Capital	50.000,00	30.000,00	0,00	0,00	0,00	0,00	0,00	0,00
VIGILANCIA EPIDEMIOLOGICA (XXXVI)	135.000,00	135.000,00	0,00	0,00	0,00	0,00	0,00	0,00
Despesas Correntes	0,00	0,00	0,00	0,00	0,00	0,00	0,00	0,00
Despesas de Capital	0,00	0,00	0,00	0,00	0,00	0,00	0,00	0,00
ALIMENTACAO E NUTRICAO (XXXVII)	0,00	0,00	0,00	0,00	0,00	0,00	0,00	0,00
Despesas Correntes	0,00	0,00	0,00	0,00	0,00	0,00	0,00	0,00
Despesas de Capital	0,00	0,00	0,00	0,00	0,00	0,00	0,00	0,00
OUTRAS SUBFUNCOES (XXXVIII)	206.000,00	233.000,00	193.270,04	82,95	193.270,04	82,95	120.241,07	51,61
Despesas Correntes	206.000,00	233.000,00	193.270,04	82,95	193.270,04	82,95	120.241,07	51,61
Despesas de Capital	0,00	0,00	0,00	0,00	0,00	0,00	0,00	0,00

TOTAL DAS DESPESAS NÃO COMPUTADAS NO CÁLCULO DO MÍNIMO (XXXIX)=(XXXII+XXXIII+XXXIV+XXXV+XXXVI+XXXVII+XXXVIII) 6.952.709,42 4.044.209,42 3.179.172,44 78,61 2.886.674,73 71,38 2.469.526,73 61,06

DESPESAS TOTAIS COM SAÚDE EXECUTADAS COM RECURSOS PRÓPRIOS E COM RECURSOS TRANSFERIDOS DE OUTROS ENTES	DOTAÇÃO INICIAL	DOTAÇÃO ATUALIZADA (C)	DESPESAS EMPENHADAS		DESPESAS LIQUIDADAS		DESPESAS PAGAS	
			ATÉ O BIMESTRE (d)	% (d/c)x100	ATÉ O BIMESTRE (e)	% (e/c)x100	ATÉ O BIMESTRE (f)	% (f/c)x100
ATENÇÃO BÁSICA (XU)=(IV + XXXII)	4.034.707,42	4.673.707,42	3.849.671,48	82,37	3.576.614,79	76,53	3.297.743,04	70,56
ASSISTÊNCIA HOSPITALAR E AMBULATORIAL (XLJ)=(V + XXXIII)	4.192.000,00	5.918.000,00	5.386.820,26	91,02	4.774.221,21	80,67	4.317.233,36	72,95
SUORTE PROFILOTICO E TERAPEUTICO (XLII)=(VI + XXXIV)	75.000,00	145.000,00	99.833,36	68,85	86.666,69	59,77	86.666,69	59,77
VIGILANCIA SANITARIA (XLIII)=(VII + XXXV)	352.750,00	632.750,00	467.735,27	73,92	467.735,27	73,92	423.066,67	66,86
VIGILANCIA EPIDEMIOLOGICA (XLIV)=(VIII + XXXVI)	408.000,00	208.000,00	0,00	0,00	0,00	0,00	0,00	0,00
ALIMENTACAO E NUTRICAO (XLV)=(XIX + XXXVII)	0,00	0,00	0,00	0,00	0,00	0,00	0,00	0,00
OUTRAS SUBFUNCOES (XLVI)=(X + XXXVIII)	2.440.727,00	2.689.727,00	2.131.712,19	79,25	1.891.358,80	70,32	1.583.629,49	58,88



PREFEITURA DE SÃO LUIS DO CURU
CONSTRUINDO UMA NOVA HISTORIA

Ceará
Governo Municipal de São Luís do Curu
Consolidado

RELATÓRIO RESUMIDO DA EXECUÇÃO ORÇAMENTÁRIA
DEMONSTRATIVO DAS RECEITAS E DESPESAS COM
AÇÕES E SERVIÇOS PÚBLICOS DE SAÚDE
ORÇAMENTOS FISCAL E DA SEGURIDADE SOCIAL
5º bimestre de 2023 (Setembro a outubro)


Pag.: 0006

TOTAL DAS DESPESAS COM SAÚDE (XLVII)=(XI + XXXIX) | 11.503.184,42 | 14.267.184,42 | 11.935.772,56 | 83,66 | 10.796.596,76 | 75,67 | 9.708.339,25 | 68,05 |

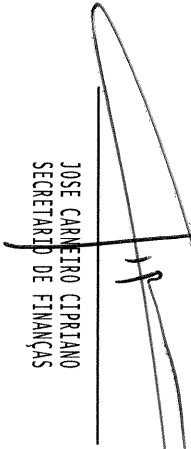
FONTE: SISTEMA: Aspec Informática - UNIDADE RESPONSÁVEL: Prefeitura Municipal de São Luís do Curu - DATA DA EMISSÃO: 27/11/2023 - HORA DA EMISSÃO: 11:27:50

Notas:


- (1) Nos cinco primeiros bimestres do exercício, o acompanhamento será feito com base na despesa liquidada. No último bimestre do exercício, o valor deverá corresponder ao total da despesa empenhada.
- (2) Até o exercício de 2018, o controle da execução dos restos a pagar considerava apenas os valores dos restos a pagar não processados (regra antiga). A partir do exercício de 2019, o controle da execução dos restos a pagar considera os restos a pagar processados e não processados (regra nova).


FRANCISCO CIPRIANO DE ALMEIDA
PREFEITO MUNICIPAL

G2 CONTABILIDADE E SERVIÇOS S/S
CONTADOR


JOSE CARNEIRO CIPRIANO
SECRETÁRIO DE FINANÇAS


MONICA BORGES PINTO
CONTROLADOR(A)



PREFEITURA DE SÃO LUIS DO CURRU
CONSTRUINDO UMA NOVA HISTÓRIA


Ceará
Governo Municipal de São Luís do Curru
Consolidado

RELATÓRIO RESUMIDO DA EXECUÇÃO ORÇAMENTÁRIA
DEMONSTRATIVO DAS PARCELIAS PÚBLICO-PRIVADAS
ORÇAMENTOS FISCAL E DA SEGURIDADE SOCIAL
5º bimestre de 2023 (Setembro a Outubro)


Pag.: 0002

TOTAL DAS DESPESAS CONSIDERADAS PARA O LIMITE (I)	0,00	0,00
TOTAL DAS DESPESAS CONSIDERADAS PARA O LIMITE / RCL (%) (V) = (I / IV)	0,00	0,00


FONTE: SISTEMA: Aspec Informática - UNIDADE RESPONSÁVEL: Prefeitura Municipal de São Luís do Curru - DATA DA EMISSÃO: 27/11/2023 - HORA DA EMISSÃO: 11:34:25
NOTA:


FRANCISCO CIPRIANO DE ALMEIDA
PREFEITO MUNICIPAL


G2 CONTABILIDADE E SERVIÇOS S/S
CONTADOR


JOSE CARNEIRO CIPRIANO
SECRETÁRIO DE FINANÇAS


MONICA BORGES PINTO
CONTROLADOR(A)



Ceará
Governo Municipal de São Luís do Curu
Consolidado


RELATÓRIO RESUMIDO DA EXECUÇÃO ORÇAMENTÁRIA
DEMONSTRATIVO SIMPLIFICADO DO REL. RESUMIDO DA EXECUÇÃO ORÇAMENTÁRIA
ORÇAMENTOS FISCAL E DA SEGURIDADE SOCIAL
5º bimestre de 2023 (Setembro a Outubro)

Pag.: 0001

RREO - Anexo 14 (LRF, Art. 48)

R\$ 1,00

BALANÇO ORÇAMENTÁRIO	Até o Bimestre
RECEITAS	
Previsão Inicial	51.902.800,00
Previsão Atualizada	51.902.800,00
Receitas Realizadas	36.215.526,64
Deficit Orçamentário	201.131,46
Saldos de Exercícios Anteriores (utilizados para créditos adicionais)	0,00
DESPESAS	
Dotação Inicial	51.902.800,00
Dotação Atualizada	51.902.800,00
Despesas Empenhadas	40.199.467,40
Despesas Liquidadas	36.416.658,10
Despesas Pagas	33.018.166,95
Superávit Orçamentário	0,00
DESPESAS POR FUNÇÃO/SUBFUNÇÃO	Até o Bimestre
Despesas Empenhadas	40.199.467,40
Despesas Liquidadas	36.416.658,10
RECEITA CORRENTE LÍQUIDA - RCL	Até o Bimestre
Receita Corrente Líquida	43.346.648,26
Receita Corrente Líquida Ajustada para Cálculo dos Limites de Endividamento	43.346.648,26
Receita Corrente Líquida Ajustada para Cálculo dos Limites da Despesa com Pessoa	42.585.224,26
RECEITAS E DESPESAS DOS REGIME PRÓPRIO DE PREVIDÊNCIA DOS SERVIDORES	Até o Bimestre
Fundo em Capitalização (PLANO PREVIDENCIÁRIO)	
Receitas Previdenciárias Realizadas	124.834,22
Despesas Previdenciárias Empenhadas	135.388,05
Despesas Previdenciárias Liquidadas	100.646,93



PREFEITURA DE SÃO LUÍS DO CURU
CONSTRUINDO UMA NOVA HISTÓRIA

Ceará
Governo Municipal de São Luís do Curu
Consolidado


RELATÓRIO RESUMIDO DA EXECUÇÃO ORÇAMENTÁRIA
DEMONSTRATIVO SIMPLIFICADO DO REL. RESUMIDO DA EXECUÇÃO ORÇAMENTÁRIA
ORÇAMENTOS FISCAL E DA SEGURIDADE SOCIAL
5º bimestre de 2023 (Setembro a outubro)

Pag.: 0002

Despesas Previdenciárias Pagas	100.646,93
Resultado Previdenciário	24.187,29
Fundo em Repartição (PLANO FINANCEIRO)	
Receitas Previdenciárias Realizadas	0,00
Despesas Previdenciárias Empenhada	0,00
Despesas Previdenciárias Liquidadas	0,00
Despesas Previdenciárias Pagas	0,00
Resultado Previdenciário	0,00

RESULTADOS PRIMÁRIO E NOMINAL	Meta fixada no	Resultado apurado	% em relação
	Anexo de Metas Fiscais da LDO (a)	até o bimestre (b)	(b/a)
Resultado Primário (sem RPPS) - Acima da linha	0,00	721.010,81	0,00 %
Resultado Nominal (sem RPPS) - Acima da linha	0,00	843.406,98	0,00 %

RESTOS A PAGAR POR PODER E MINISTÉRIO PÚBLICO	Inscrição	Cancelamento Até o Bimestre	Pagamento Até o Bimestre	Saldo a Pagar
RESTOS A PAGAR, PROCESSADOS				
Poder Executivo	3.344.628,72	0,00	2.158.540,33	1.186.088,39
Poder Legislativo	3.343.334,35	0,00	2.157.245,96	1.186.088,39
Poder Judiciário	1.294,37	0,00	1.294,37	0,00
Ministério Público	0,00	0,00	0,00	0,00
Defensoria Pública	0,00	0,00	0,00	0,00
RESTOS A PAGAR, NÃO PROCESSADOS				
Poder Executivo	343.367,31	0,00	47.800,00	295.567,31
Poder Legislativo	336.367,31	0,00	40.800,00	295.567,31
Poder Judiciário	7.000,00	0,00	7.000,00	0,00




PREFEITURA DE SÃO LUIS DO CURU
CONSTRUINDO UMA NOVA HISTORIA

Ceará
Governo Municipal de São Luís do Curu
Consolidado

RELATÓRIO RESUMIDO DA EXECUÇÃO ORÇAMENTÁRIA
DEMONSTRATIVO SIMPLIFICADO DO REL. RESUMIDO DA EXECUÇÃO ORÇAMENTÁRIA
ORÇAMENTOS FISCAL E DA SEGURIDADE SOCIAL
5º bimestre de 2023 (Setembro a Outubro)

Pag.: 0003

Poder Judiciário	0,00	0,00	0,00	0,00	0,00
Ministerio Público	0,00	0,00	0,00	0,00	0,00
Defensoria Pública	0,00	0,00	0,00	0,00	0,00
TOTAL	3.687.996,03	0,00	2.206.340,33	1.481.655,70	




PREFEITURA DE SÃO LUÍS DO CURU
CONSTRUINDO UMA NOVA HISTÓRIA

Ceará
Governo Municipal de São Luís do Curu
Consolidado

RELATÓRIO RESUMIDO DA EXECUÇÃO ORÇAMENTÁRIA
DEMONSTRATIVO SIMPLIFICADO DO REL. RESUMIDO DA EXECUÇÃO ORÇAMENTÁRIA
ORÇAMENTOS FISCAL E DA SEGURIDADE SOCIAL
5º bimestre de 2023 (Setembro a Outubro)

DESPESAS COM MANUTENÇÃO E DESENVOLVIMENTO DO ENSINO	Valor Apurado Até o Bimestre	Limites Constitucionais Anuais		
		% Mínimo a Aplicar no Exercício	% Aplicado Até o Bimestre	
Mínimo Anual de < 25% > das Receitas de Impostos na Manutenção e Desenvolvimento do Ensino	7.064.152,98	25%	29,64	
Mínimo Anual de 70% do FUNDEB na Remuneração dos Profissionais da Educação Básica	8.700.581,12	70%	98,76	
Percentual de 50% da Complementação da União ao FUNDEB (VAAT) na Educação Infantil	527.586,22	50%	133,37	
Mínimo de 15% da Complementação da União ao FUNDEB (VAAT) em Despesa de Capital	55.196,00	15%	14,16	
RECEITAS DE OPERAÇÕES DE CRÉDITO E DESPESAS DE CAPITAL				
	Valor Apurado no Exercício	Saldo não realizado		
Receitas de Operações de Crédito				
Despesa de Capital Líquida				
PROJEÇÃO ATUARIAL DOS REGIMES DE PREVIDÊNCIA				
	EXERCÍCIO	100% EXERCÍCIO	200% EXERCÍCIO	350% EXERCÍCIO
Fundo em Capitalização (Plano Previdenciário)				
Receitas Previdenciárias				
Despesas Previdenciárias				
Resultado Previdenciário				
Fundo em Repartição (Plano Financeiro)				
Receitas Previdenciárias				
Despesas Previdenciárias				
Resultado Previdenciário				
		Valor Apurado	Saldo	



PREFEITURA DE SÃO LUIS DO CURRU
CONSTRUINDO UMA NOVA HISTORIA

Ceará
Governo Municipal de São Luís do Curru
Consolidado


RELATÓRIO RESUMIDO DA EXECUÇÃO ORÇAMENTÁRIA
DEMONSTRATIVO SIMPLIFICADO DO REL. RESUMIDO DA EXECUÇÃO ORÇAMENTÁRIA
ORÇAMENTOS FISCAL E DA SEGURIDADE SOCIAL
5º bimestre de 2023 (Setembro a outubro)

Pag.: 0005

RECEITA DA ALIENAÇÃO DE ATIVOS E APLICAÇÃO DOS RECURSOS	no Exercício	a Realizar
Receitas da Alienação de Ativos		
Aplicação dos Recursos da Alienação de Ativos		

DESPESAS COM AÇÕES E SERVIÇOS PÚBLICOS DE SAÚDE	Valor Apurado Até o Bimestre	Limite Constitucional Anual	
		% Mínimo a Aplicar no Exercício	% Aplicado Até o Bimestre
Despesas com Ações e Serviços Públicos de Saúde executadas com recursos de impostos	7.909.922,03	15,00 %	34,78 %
DESPESAS DE CARÁTER CONTINUADO DERIVADAS DE PPP	Valor Apurado no Exercício Corrente		
Total das Despesas Consideradas para o Limite / RCL (%)			

FONTE: SISTEMA: ASPEC Informática - UNIDADE RESPONSÁVEL: Prefeitura Municipal de São Luís do Curru - DATA DA EMISSÃO: 27/11/2023 - HORA DA EMISSÃO: 11:45:04





PREFEITURA DE SÃO LUÍS DO CURU
CONSTRUINDO UMA NOVA HISTÓRIA

Ceará
Governo Municipal de São Luís do Curu
Consolidado

RELATÓRIO RESUMIDO DA EXECUÇÃO ORÇAMENTÁRIA
DEMONSTRATIVO SIMPLIFICADO DO REL. RESUMIDO DA EXECUÇÃO ORÇAMENTÁRIA
ORÇAMENTOS FISCAL E DA SEGURIDADE SOCIAL
5º bimestre de 2023 (Setembro a Outubro)

Pág.: 0006


FRANCISCO CIPRIANO DE ALMEIDA
PREFEITO MUNICIPAL


G2 CONTABILIDADE E SERVIÇOS S/S
CONTADOR


JOSE CARNEIRO CIPRIANO
SECRETARIO DE FINANÇAS


MONICA BORGES PINTO
CONTROLADOR (A)