



PREFEITURA MUNICIPAL DE SÃO LUÍS DO CURU
Poder Executivo Municipal – Estado do Ceará
Gestão 2021/2024

PREFEITURA MUNICIPAL

DE

SÃO LUÍS DO CURU

***Relatório Resumido da Execução
Orçamentaria***

PERÍODO: 2º BIMESTRE/2024



PREFEITURA MUNICIPAL DE SÃO LUÍS DO CURU
Poder Executivo Municipal – Estado do Ceará
Gestão 2021/2024

EDITAL DE PUBLICAÇÃO

O Prefeito Municipal através da Secretária de Finanças do Município de São Luís do Curu, no uso de suas atribuições que lhe são conferidas pela Lei Orgânica Municipal, e de conformidade com a determinação contida na Lei Complementar Nº 101, de 04 de maio de 2000 (Lei de Responsabilidade Fiscal), **AUTORIZA** a publicação mediante afixação no hall de entrada da Prefeitura Municipal de São Luís do Curu, na mídia eletrônica com os seguintes endereços na INTERNET: <http://www.saoluisdocuru.ce.gov.br/>, e em demais locais de amplo acesso público, para divulgação nesta data do **RREO – Relatórios Resumidos de Execução Orçamentária** (Lei Complementar Nº 101/2000), composto dos seguintes demonstrativos:

1 – RREO – Relatórios Resumidos da Execução Orçamentária.

Período correspondente: 2º (bimestre) de 2024

(Março à Abril de 2024)

1.1 Anexos que acompanham o RREO.

- ANEXO 1- Balanço Orçamentário (Receita e Despesa);
- ANEXO 2- Demonstrativos da Execução das Despesas por Função e Subfunção;
- ANEXO 3- Demonstrativo da Receita Corrente Líquida;
- ANEXO 4- Demonstrativos das Receitas e Despesas Previdenciárias – RPPS;
- ANEXO 6- Demonstrativos do Resultado Primário e Nominal;
- ANEXO 7- Demonstrativos dos Restos a Pagar;
- ANEXO 8- Demonstrativos das Receitas e Despesas com Man. E Desenv. Do Ensino – MDE;
- ANEXO 12- Demonstr. Das Receitas de Impostos e Despesas Próprias com Saúde;
- ANEXO 13- Demonstrativo das Parcerias Público - Privadas;
- ANEXO 14- Demonstrativo Simplificado do Relatório Resumido da Execução Orçamentária;

Sendo o que se apresenta para o momento, aproveitamos a oportunidade para reafirmar a V. Exa., protestos de apreço e consideração.

Atenciosamente,


Jose Carneiro Cipriano
Secretário de Finanças



PREFEITURA MUNICIPAL DE SÃO LUÍS DO CURU
Poder Executivo Municipal – Estado do Ceará
Gestão 2021/2024

DECLARAÇÃO DE PUBLICIDADE

Em cumprimento ao art. 7º da Instrução Normativa do TCM Nº 03/2000, **DECLARO**, para fins de prova junto a esse Órgão de Controle Externo, que o Município de São Luís do Curu, publicou o **RREO – Relatório Resumido da Execução Orçamentária**, referente ao **2º Bimestre, período Março à Abril de 2024**, previstos na Lei de Responsabilidade Fiscal, conforme **EDITAL DE PUBLICAÇÃO** anexo.

São Luís do Curu - CE, 29 de Maio de 2024.



Jose Carneiro Cipriano
Secretário de Finanças



PREFEITURA DE SÃO LUÍS DO CURU
CONSTRUINDO UMA NOVA HISTÓRIA

Ceará
Governo Municipal de São Luís do Curu
Consolidação

RELATÓRIO RESUMIDO DA EXECUÇÃO ORÇAMENTÁRIA
BALANÇO ORÇAMENTÁRIO
ORÇAMENTOS FISCAL E DA SEGURIDADE SOCIAL
2º bimestre de 2024 (Março a Abril)

Pag.: 0003

Transferências do Exterior		0,00	0,00	0,00	0,00	0,00	0,00	0,00	0,00	0,00	0,00	0,00	0,00
Demais Transferências de Capital		0,00	0,00	0,00	0,00	0,00	0,00	0,00	0,00	0,00	0,00	0,00	0,00
OUTRAS RECEITAS DE CAPITAL		0,00	0,00	0,00	0,00	0,00	0,00	0,00	0,00	0,00	0,00	0,00	0,00
Integralização do Capital Social		0,00	0,00	0,00	0,00	0,00	0,00	0,00	0,00	0,00	0,00	0,00	0,00
Remuneração das Disponibilidades do Tesouro		0,00	0,00	0,00	0,00	0,00	0,00	0,00	0,00	0,00	0,00	0,00	0,00
Resgate de Títulos do Tesouro		0,00	0,00	0,00	0,00	0,00	0,00	0,00	0,00	0,00	0,00	0,00	0,00
Demais Receitas de Capital		0,00	0,00	0,00	0,00	0,00	0,00	0,00	0,00	0,00	0,00	0,00	0,00
RECEITAS (Intra-orçamentárias) (II)		142.000,00	142.000,00	12.552,11	8,84	24.776,99	17,45	117.223,01					
SUBTOTAL DAS RECEITAS (III) = (I + II)		54.221.600,00	54.221.600,00	8.048.119,50	14,84	17.552.134,18	32,37	36.669.465,82					
OPERAÇÕES DE CRÉDITO / REFINANCIAMENTO (IV)													
OPERAÇÕES DE CRÉDITO - MERCADO INTERNO													
Mobilizatória													
Contratual													
OPERAÇÕES DE CRÉDITO - MERCADO EXTERNO													
Mobilizatória													
Contratual													
TOTAL DAS RECEITAS (V) = (III + IV)		54.221.600,00	54.221.600,00	8.048.119,50	14,84	17.552.134,18	32,37	36.669.465,82					
DÉFICIT (VI)(1)		-	-	-	-	0,00	-	-					
TOTAL COM DÉFICIT (VII) = (V+VI)		54.221.600,00	54.221.600,00	8.048.119,50	14,84	17.552.134,18	32,37	36.669.465,82					
SALDOS DE EXERCÍCIOS ANTERIORES													
Recursos arrecadados em exercícios anteriores - RPPS			0,00	0,00	-	-	-	-					
Superávit financeiro utilizado para créditos adicionais			-	0,00	-	-	-	-					
DESPESAS ORÇAMENTÁRIAS	DOTAÇÃO INICIAL (d)	DOTAÇÃO ATUALIZADA (e)	DESPESAS EMPENHADAS		SALDO		DESPESAS LIQUIDADAS		SALDO		DESPESAS PAGAS ATÉ O BIMESTRE (j)		
			NO BIMESTRE	ATÉ 0 BIMESTRE	(g)=(e-f)	NO BIMESTRE	ATÉ 0 BIMESTRE	(i)=(e-h)					



PREFEITURA DE SÃO LUÍS DO CURU
CONSTRUINDO UMA NOVA HISTÓRIA

Ceará
Governo Municipal de São Luís do Curu
Consolidado

RELATÓRIO RESUMIDO DA EXECUÇÃO ORÇAMENTÁRIA
BALANÇO ORÇAMENTÁRIO
ORÇAMENTOS FISCAL E DA SEGURIDADE SOCIAL
2º bimestre de 2024 (Março a Abril)

Pág.: 0004

				(f)		(h)			
DESPESAS (exceto inter orçamentárias) (VIII)	53.979.600,00	53.979.600,00	6.966.500,71	26.178.830,05	27.800.769,95	8.645.001,62	15.397.052,74	38.582.547,26	13.335.539,50
DESPESAS CORRENTES	48.872.600,00	48.747.600,00	6.510.549,36	25.073.159,59	23.674.440,41	7.943.862,74	14.468.445,23	34.279.154,77	12.707.644,59
Pessoal e encargos so	25.176.350,00	24.591.350,00	2.783.803,20	13.727.341,77	10.864.008,23	4.080.754,09	7.859.075,55	16.732.274,45	7.671.933,35
Juros e encargos da d	10.000,00	10.000,00	0,00	5.000,00	5.000,00	1.294,94	2.572,88	7.427,12	2.572,88
Outras despesas corre	23.686.250,00	24.146.250,00	3.726.746,16	11.340.817,82	12.805.432,18	3.861.813,71	6.606.796,80	17.539.453,20	5.033.138,36
DESPESAS DE CAPITAL	4.607.000,00	4.732.000,00	455.951,35	1.105.670,46	3.626.329,54	701.138,88	928.607,51	3.803.392,49	627.894,91
Investimentos	4.010.000,00	4.135.000,00	455.951,35	589.504,00	3.545.496,00	551.815,01	559.315,01	3.575.684,99	295.480,80
Inversões financeiras	40.000,00	40.000,00	0,00	0,00	40.000,00	0,00	0,00	40.000,00	0,00
Amortização de dívida	557.000,00	557.000,00	0,00	516.166,46	40.833,54	149.323,87	369.292,50	187.707,50	332.414,11
RESERVA DE CONTINGENCIA	500.000,00	500.000,00	0,00	0,00	500.000,00	0,00	0,00	500.000,00	0,00
DESPESAS (intra- orçamentárias) (IX)	242.000,00	242.000,00	0,00	60.000,00	182.000,00	18.857,70	37.194,98	204.805,02	30.889,39
SUBTOTAL DAS DESPESAS (X)=(VIII+IX)	54.221.600,00	54.221.600,00	6.966.500,71	26.238.830,05	27.982.769,95	8.663.859,32	15.434.247,72	38.787.352,28	13.366.428,89
AMORTIZAÇÃO DA DÍVIDA REFINANCIAMENTO (XI)									
AMORT. DA DÍVIDA INT									
Dívida mobiliária									
Dívida contratual									
AMORT. DA DÍVIDA EXT									
Dívida mobiliária									
Dívida contratual									
TOTAL DAS DESPESAS (XII)=(X+XI)	54.221.600,00	54.221.600,00	6.966.500,71	26.238.830,05	27.982.769,95	8.663.859,32	15.434.247,72	38.787.352,28	13.366.428,89
SUPERÁVIT (XIII)	-	-	-	0,00	-	-	2.117.886,46	-	4.185.705,29
TOTAL COM SUPERÁVIT (XIV)=(XIII+XII)	54.221.600,00	54.221.600,00	6.966.500,71	26.238.830,05	27.982.769,95	8.663.859,32	17.552.134,18	38.787.352,28	17.552.134,18



PREFEITURA DE SÃO LUIS DO CURU
CONSTRUINDO UMA NOVA HISTORIA

Ceará
Governou Municipal de São Luís do Curu
Consolidado

RELATÓRIO RESUMIDO DA EXECUÇÃO ORÇAMENTÁRIA
BALANÇO ORÇAMENTÁRIO
ORÇAMENTOS FISCAL E DA SEGURIDADE SOCIAL
2º bimestre de 2024 (Março a Abril)

Pag.: 0008

DESPESAS INTRA-ORÇAMENTÁRIAS	DOTAÇÃO INICIAL (d)	DOTAÇÃO ATUALIZADA (e)	DESPESAS EMPENHADAS		SALDO (g)=(e-f)	DESPESAS LIQUIDADAS		SALDO (i)=(e-h)	DESPESAS PAGAS ATÉ O BIMESTRE (j)
			NO BIMESTRE	ATÉ O BIMESTRE (f)		NO BIMESTRE	ATÉ O BIMESTRE (h)		
DESPESAS (intra- orçamentárias)(IX)	242.000,00	242.000,00	0,00	60.000,00	182.000,00	18.857,70	37.194,98	204.805,02	30.889,39
DESPESAS CORRENTES	142.000,00	142.000,00	0,00	60.000,00	82.000,00	18.857,70	37.194,98	104.805,02	30.889,39
Pessoal e encargos so	142.000,00	142.000,00	0,00	60.000,00	82.000,00	18.857,70	37.194,98	104.805,02	30.889,39
Juros e encargos da d	0,00	0,00	0,00	0,00	0,00	0,00	0,00	0,00	0,00
Outras despesas corre	0,00	0,00	0,00	0,00	0,00	0,00	0,00	0,00	0,00
DESPESAS DE CAPITAL	0,00	0,00	0,00	0,00	0,00	0,00	0,00	0,00	0,00
RESERVA DE CONTINGENCIA	100.000,00	100.000,00	0,00	0,00	100.000,00	0,00	0,00	100.000,00	0,00

Francisco Ciriaco de Almeida
FRANCISCO CIRIANO DE ALMEIDA
PREFEITO MUNICIPAL

Charles Antonio de Oliveira Silva Junior
G2 CONTABILIDADE E SERVIÇOS S/S
CONTADOR

Jose Carneiro Ciriaco
JOSE CARNEIRO CIRIANO
SECRETÁRIO DE FINANÇAS

Charles Antonio de Oliveira Silva Junior
CHARLES ANTONIO DE OLIVEIRA SILVA JUNIOR
CONTADOR



PREFEITURA DE SÃO LUIS DO CURRU
CONSTRUINDO UMA NOVA HISTÓRIA

RELATÓRIO RESUMIDO DA EXECUÇÃO ORÇAMENTÁRIA
DEMONSTRATIVO DA EXECUÇÃO DAS DESPESAS POR FUNÇÃO/SUBFUNÇÃO
ORÇAMENTO FISCAL E DA SEGURIDADE SOCIAL
2º bimestre de 2024 (Março a Abril)

Pág.: 0001

Ceará
Governador Municipal de São Luís do Curru
Consolidado

R\$ 1,00

FUNÇÃO / SUBFUNÇÃO	DOTAÇÃO INICIAL	DOTAÇÃO ATUALIZADA (a)	DESPESAS EMPENHADAS			SALDO (c) = (a-b)	DESPESAS LIQUIDADAS			SALDO (e) = (a-d)
			NO BIMESTRE	ATE 0 BIMESTRE (b)	%(b/total b)		NO BIMESTRE	ATE 0 BIMESTRE (d)	%(d/total d)	
DESPESAS (EXCETO INTRA-ORÇAMENTARIAS) (I)	53.979.600,00	53.979.600,00	6.966.500,71	26.178.830,05	99,77	27.800.769,95	8.645.001,62	15.397.052,74	99,76	38.582.547,26
LEGISLATIVA	2.400.000,00	2.400.000,00	32.481,16	1.672.134,69	6,37	727.865,31	338.478,80	598.778,18	3,88	1.801.221,82
Ação Legislativa	2.400.000,00	2.400.000,00	32.481,16	1.672.134,69	6,37	727.865,31	338.478,80	598.778,18	3,88	1.801.221,82
ESSENCIAL A JUSTIÇA	36.000,00	36.000,00	0,00	0,00	0,00	36.000,00	0,00	0,00	0,00	36.000,00
Representação Judicial e E	36.000,00	36.000,00	0,00	0,00	0,00	36.000,00	0,00	0,00	0,00	36.000,00
ADMINISTRAÇÃO	8.731.200,00	8.661.200,00	644.721,12	5.171.456,63	19,71	3.489.743,37	1.408.704,67	2.569.973,98	16,65	6.091.226,02
Administração Geral	7.117.200,00	6.947.200,00	536.550,49	3.761.469,54	14,34	3.185.730,46	1.034.386,33	1.839.667,93	11,92	5.107.532,07
Administração Financeira	1.047.000,00	1.147.000,00	108.170,63	987.987,09	3,77	159.012,91	305.888,73	584.455,92	3,79	562.544,08
Controle Interno	230.000,00	230.000,00	0,00	170.000,00	0,65	60.000,00	21.817,00	44.339,72	0,29	185.660,28
Normatização e Fiscalização	3.000,00	3.000,00	0,00	0,00	0,00	3.000,00	0,00	0,00	0,00	3.000,00
Formação de Recursos Human	20.000,00	20.000,00	0,00	0,00	0,00	20.000,00	0,00	0,00	0,00	20.000,00
Comunicação Social	14.000,00	14.000,00	0,00	0,00	0,00	14.000,00	0,00	0,00	0,00	14.000,00
Demais Subfunções	300.000,00	300.000,00	0,00	252.000,00	0,96	48.000,00	0,00	0,00	0,00	48.000,00
ASSISTÊNCIA SOCIAL	3.175.000,00	3.315.000,00	258.345,24	1.870.022,71	7,13	1.444.976,29	498.894,82	813.572,51	5,27	2.501.427,49
Assistência ao Idoso	82.000,00	82.000,00	0,00	0,00	0,00	82.000,00	0,00	0,00	0,00	82.000,00
Assistência a Criança e ao	287.000,00	292.000,00	2.360,45	222.520,45	0,89	59.479,55	31.270,68	81.129,73	0,33	210.870,27
Assistência Comunitaria	1.427.000,00	1.512.000,00	190.499,50	743.958,76	2,84	768.041,24	280.153,08	377.311,80	2,44	1.134.688,20
Administração Geral	1.371.000,00	1.421.000,00	65.485,29	893.544,50	3,41	527.455,50	187.471,06	355.130,98	2,30	1.065.869,02
Demais Subfunções	8.000,00	8.000,00	0,00	0,00	0,00	8.000,00	0,00	0,00	0,00	8.000,00
PREVIDENCIA SOCIAL	354.000,00	354.000,00	0,00	147.300,00	0,56	206.700,00	23.821,81	48.050,41	0,31	305.949,59
Previdência do Regime Esta	354.000,00	354.000,00	0,00	147.300,00	0,56	206.700,00	23.821,81	48.050,41	0,31	305.949,59
SAÚDE	15.530.350,00	16.207.350,00	2.739.004,02	8.722.049,42	33,24	7.485.300,58	2.858.465,37	4.863.373,03	31,51	11.343.976,97
Atenção Básica	5.661.850,00	5.504.350,00	1.053.714,83	3.171.597,52	12,09	2.332.752,48	977.589,43	1.668.058,12	10,81	3.836.291,88
Assistencia Hospitalar e A	6.409.000,00	7.052.500,00	1.097.771,77	3.109.957,55	11,85	3.942.542,25	1.278.815,93	2.046.466,10	13,26	5.006.033,90



PREFEITURA DE SÃO LUÍS DO CURU
CONSTRUINDO UMA NOVA HISTÓRIA

RELATORIO RESUMIDO DA EXECUÇÃO ORÇAMENTÁRIA
DEMONSTRATIVO DA EXECUÇÃO DAS DESPESAS POR FUNÇÃO/SUBFUNÇÃO
ORÇAMENTO FISCAL E DA SEGURIDADE SOCIAL
2º bimestre de 2024 (Março a Abril)

Pag.: 0002

Ceará
Governou Municipal de São Luís do Curu
Consolidado

R\$ 1,00

FUNÇÃO / SUBFUNÇÃO	DOTAÇÃO INICIAL	DOTAÇÃO ATUALIZADA (a)	DESPESAS EMPENHADAS			SALDO (c) = (a-b)	DESPESAS LIQUIDADAS			SALDO (e) = (a-d)
			NO BIMESTRE	ATÉ 0 BIMESTRE (b)	%(b)total		NO BIMESTRE	ATÉ 0 BIMESTRE (d)	%(d)total	
Suporte Profilático e Tera	150.000,00	150.000,00	51.900,03	78.000,03	0,30	17.333,34	34.666,68	0,22	115.333,32	
Vigilância Sanitária	878.000,00	878.000,00	46.465,00	444.171,23	1,69	99.258,22	210.944,62	1,37	667.055,38	
Vigilância Epidemiológica	398.000,00	398.000,00	0,00	0,00	0,00	0,00	0,00	0,00	398.000,00	
Administração Geral	2.033.500,00	2.224.500,00	489.152,39	1.918.322,89	7,31	485.468,45	903.237,51	5,85	1.221.262,49	
EDUCAÇÃO	15.962.050,00	15.832.650,00	2.522.416,84	6.714.944,02	25,59	2.793.439,78	5.265.306,16	34,11	10.567.343,84	
Ensino Fundamental	10.856.000,00	10.886.000,00	1.895.377,58	4.401.821,84	16,78	1.935.554,18	3.698.362,89	23,96	7.187.637,11	
Ensino Superior	15.000,00	15.000,00	0,00	0,00	0,00	0,00	0,00	0,00	15.000,00	
Educação Infantil	2.511.300,00	2.316.300,00	422.812,01	762.090,42	2,90	436.975,96	749.226,82	4,85	1.567.073,18	
Educação de Jovens e Adulte	292.000,00	292.000,00	33.230,06	70.344,52	0,27	35.958,24	66.574,18	0,43	225.425,82	
Educação Especial	254.000,00	254.000,00	0,00	0,00	0,00	0,00	0,00	0,00	254.000,00	
Administração Geral	2.033.750,00	2.069.350,00	171.047,19	1.480.687,24	5,64	384.951,40	751.142,27	4,87	1.318.207,73	
CULTURA	728.000,00	728.000,00	12.800,00	282.879,36	1,08	99.200,00	221.179,36	1,43	506.820,64	
Patrimônio Histórico, Arti	15.000,00	15.000,00	0,00	0,00	0,00	0,00	0,00	0,00	15.000,00	
Diffusão Cultural	713.000,00	713.000,00	12.800,00	282.879,36	1,08	99.200,00	221.179,36	1,43	491.820,64	
DIREITOS DA CIDADANIA	16.000,00	16.000,00	0,00	0,00	0,00	0,00	0,00	0,00	16.000,00	
Administração Geral	16.000,00	16.000,00	0,00	0,00	0,00	0,00	0,00	0,00	16.000,00	
URBANSMO	2.964.000,00	2.649.000,00	272.135,40	502.903,79	1,92	273.091,08	388.507,44	2,52	2.260.492,56	
Infra-Estrutura Urbana	1.215.000,00	1.215.000,00	42.394,90	42.394,90	0,16	42.394,90	42.394,90	0,27	1.172.605,10	
Serviços Urbanos	1.749.000,00	1.434.000,00	229.740,50	460.508,89	1,76	230.696,18	346.112,54	2,24	1.087.887,46	
HABITAÇÃO	108.000,00	108.000,00	0,00	0,00	0,00	0,00	0,00	0,00	108.000,00	
Habituação Urbana	108.000,00	108.000,00	0,00	0,00	0,00	0,00	0,00	0,00	108.000,00	
SANEAMENTO	50.000,00	50.000,00	0,00	0,00	0,00	0,00	0,00	0,00	50.000,00	
Saneamento Básico Urbano	50.000,00	50.000,00	0,00	0,00	0,00	0,00	0,00	0,00	50.000,00	
GESTÃO AMBIENTAL	183.000,00	183.000,00	0,00	34.000,00	0,13	8.000,00	16.000,00	0,10	167.000,00	
Preservação e Conservação	73.000,00	73.000,00	0,00	0,00	0,00	0,00	0,00	0,00	73.000,00	
Recursos Hídricos	45.000,00	45.000,00	0,00	0,00	0,00	0,00	0,00	0,00	45.000,00	
Administração Geral	65.000,00	65.000,00	0,00	34.000,00	0,13	8.000,00	16.000,00	0,10	49.000,00	



PREFEITURA DE SÃO LUIS DO CURU
CONSTRUINDO UMA NOVA HISTORIA

Ceará
Governo Municipal de São Luís do Curu
Consolidado

RELATÓRIO RESUMIDO DA EXECUÇÃO ORÇAMENTÁRIA
DEMONSTRATIVO DA EXECUÇÃO DAS DESPESAS POR FUNÇÃO/SUBFUNÇÃO
ORÇAMENTO FISCAL E DA SEGURIDADE SOCIAL
2º bimestre de 2024 (Março a Abril)

RREO - Anexo 2 (LRF, Art.52, inciso II, alínea 'c')

FUNÇÃO / SUBFUNÇÃO	DOTAÇÃO INICIAL	DOTAÇÃO ATUALIZADA (a)	DESPESAS EMPENHADAS			SALDO (c) = (a-b)	DESPESAS LIQUIDADAS			SALDO (e) = (a-d)
			NO BIMESTRE	ATE 0 BIMESTRE (b)	% (b/total b)		NO BIMESTRE	ATE 0 BIMESTRE (d)	% (d/total d)	
CIÊNCIA E TECNOLOGIA	10.000,00	10.000,00	0,00	0,00	0,00	0,00	0,00	0,00	10.000,00	
Demais Subfunções	10.000,00	10.000,00	0,00	0,00	0,00	0,00	0,00	0,00	10.000,00	
AGRICULTURA	206.000,00	213.000,00	20.904,00	20.904,00	0,08	9.984,00	9.984,00	0,06	203.016,00	
Promoção da Produção Agrop	186.000,00	193.000,00	20.904,00	20.904,00	0,08	9.984,00	9.984,00	0,06	183.016,00	
Demais Subfunções	20.000,00	20.000,00	0,00	0,00	0,00	0,00	0,00	0,00	20.000,00	
INDUSTRIA	20.000,00	20.000,00	0,00	0,00	0,00	0,00	0,00	0,00	20.000,00	
Promoção Industrial	20.000,00	20.000,00	0,00	0,00	0,00	0,00	0,00	0,00	20.000,00	
COMERCIO E SERVIÇOS	189.000,00	109.000,00	0,00	0,00	0,00	109.000,00	0,00	0,00	109.000,00	
Promoção Comercial	189.000,00	109.000,00	0,00	0,00	0,00	109.000,00	0,00	0,00	109.000,00	
ENERGIA	1.382.000,00	1.110.400,00	261.579,95	598.260,44	2,28	166.608,41	333.012,21	2,16	777.387,79	
Energia Elétrica	1.382.000,00	1.110.400,00	261.579,95	598.260,44	2,28	166.608,41	333.012,21	2,16	777.387,79	
TRANSPORTE	635.000,00	657.000,00	166.550,98	273.075,58	1,04	138.800,88	176.803,46	1,15	480.196,54	
Transporte Rodoviário	100.000,00	100.000,00	0,00	0,00	0,00	0,00	0,00	0,00	100.000,00	
Demais Subfunções	535.000,00	557.000,00	166.550,98	273.075,58	1,04	138.800,88	176.803,46	1,15	380.196,54	
DESPORTO E LAZER	250.000,00	270.000,00	35.562,00	35.562,00	0,14	234.438,00	27.512,00	0,18	242.488,00	
Desporto de Retimentos	30.000,00	30.000,00	0,00	0,00	0,00	30.000,00	0,00	0,00	30.000,00	
Desporto Comunitário	220.000,00	240.000,00	35.562,00	35.562,00	0,14	204.438,00	27.512,00	0,18	212.488,00	
ENCARGOS ESPECIAIS	550.000,00	550.000,00	0,00	133.336,41	0,51	416.663,59	0,00	0,42	485.000,00	
Outros Encargos Especiais	550.000,00	550.000,00	0,00	133.336,41	0,51	416.663,59	0,00	0,42	485.000,00	
RESERVA DE CONTINGÊNCIA	500.000,00	500.000,00	0,00	133.336,41	0,51	416.663,59	0,00	0,42	500.000,00	
DESPESAS (INTRA-ORÇAMENTARIAS) (II)	242.000,00	242.000,00	0,00	60.000,00	0,23	182.000,00	18.857,70	0,24	204.805,02	
TOTAL (III) = (I + II)	54.221.600,00	54.221.600,00	6.966.500,71	26.238.830,05	100,00	27.982.769,95	8.663.859,32	100,00	38.787.352,28	

FONTE: SISTEMA: Aspec Informática - UNIDADE RESPONSÁVEL: Prefeitura Municipal de São Luís do Curu - DATA DA EMISSÃO: 28/05/2024 - HORA DA EMISSÃO: 16:20:54



PREFEITURA DE SÃO LUÍS DO CURU
CONSTRUINDO UMA NOVA HISTÓRIA

RELATÓRIO RESUMIDO DA EXECUÇÃO ORÇAMENTÁRIA
DEMONSTRATIVO DA EXECUÇÃO DAS DESPESAS POR FUNÇÃO/SUBFUNÇÃO
ORÇAMENTO FISCAL E DA SEGURIDADE SOCIAL
2º bimestre de 2024 (Março a Abril)

Pág.: 0005

Ceará
Governador Municipal de São Luís do Curu
Consolidado

R\$ 1,00

FUNÇÃO / SUBFUNÇÃO - INTRA	DOTAÇÃO INICIAL	DOTAÇÃO ATUALIZADA (a)	DESPESAS EMPENHADAS			SALDO (c) = (a-b)	DESPESAS LIQUIDADAS			SALDO (e) = (a-d)
			NO BIMESTRE	ATÉ 0 BIMESTRE (b)	% (b/total b)		NO BIMESTRE	ATÉ 0 BIMESTRE (d)	% (d/total d)	
DESPESAS (INTRA-ORÇAMENTARIAS) (II)	242.000,00	242.000,00	0,00	60.000,00	0,23	182.000,00	18.857,70	37.194,98	0,24	204.805,02
ESSENCIAL À JUSTIÇA	1.000,00	1.000,00	0,00	0,00	0,00	1.000,00	0,00	0,00	0,00	1.000,00
Representação Judicial e E	1.000,00	1.000,00	0,00	0,00	0,00	1.000,00	0,00	0,00	0,00	1.000,00
ADMINISTRAÇÃO	15.000,00	15.000,00	0,00	0,00	0,00	15.000,00	0,00	0,00	0,00	15.000,00
Administração Geral	13.000,00	13.000,00	0,00	0,00	0,00	13.000,00	0,00	0,00	0,00	13.000,00
Administração Financeira	1.000,00	1.000,00	0,00	0,00	0,00	1.000,00	0,00	0,00	0,00	1.000,00
Controle Interno	1.000,00	1.000,00	0,00	0,00	0,00	1.000,00	0,00	0,00	0,00	1.000,00
SAÚDE	8.000,00	8.000,00	0,00	0,00	0,00	8.000,00	0,00	0,00	0,00	8.000,00
Atenção Básica	1.000,00	1.000,00	0,00	0,00	0,00	1.000,00	0,00	0,00	0,00	1.000,00
Assistência Hospitalar e A	1.000,00	1.000,00	0,00	0,00	0,00	1.000,00	0,00	0,00	0,00	1.000,00
Vigilância Sanitária	1.000,00	1.000,00	0,00	0,00	0,00	1.000,00	0,00	0,00	0,00	1.000,00
Administração Geral	5.000,00	5.000,00	0,00	0,00	0,00	5.000,00	0,00	0,00	0,00	5.000,00
EDUCAÇÃO	118.000,00	118.000,00	0,00	60.000,00	0,23	58.000,00	18.857,70	37.194,98	0,24	80.805,02
Ensino Fundamental	101.000,00	101.000,00	0,00	60.000,00	0,23	41.000,00	18.857,70	37.194,98	0,24	63.805,02
Educação Infantil	6.000,00	6.000,00	0,00	0,00	0,00	6.000,00	0,00	0,00	0,00	6.000,00
Educação de Jovens e Adult	10.000,00	10.000,00	0,00	0,00	0,00	10.000,00	0,00	0,00	0,00	10.000,00
Administração Geral	1.000,00	1.000,00	0,00	0,00	0,00	1.000,00	0,00	0,00	0,00	1.000,00
RESERVA DE CONTINGÊNCIA	100.000,00	100.000,00	0,00	0,00	0,00	100.000,00	0,00	0,00	0,00	100.000,00

FONTE: SISTEMA: Aspec Informática - UNIDADE RESPONSÁVEL: Prefeitura Municipal de São Luís do Curu - DATA DA EMISSÃO: 28/05/2024 - HORA DA EMISSÃO: 16:20:54



PREFEITURA DE SÃO LUIS DO CURRU
CONSTRUINDO UMA NOVA HISTORIA

Ceará
Governou Municipal de São Luís do Curru
Consolidado

RELATÓRIO RESUMIDO DA EXECUÇÃO ORÇAMENTÁRIA
DEMONSTRATIVO DA EXECUÇÃO DAS DESPESAS POR FUNÇÃO/SUBFUNÇÃO
ORÇAMENTO FISCAL E DA SEGURIDADE SOCIAL
2º bimestre de 2024 (Março a Abril)

Pag.: 0006

RREO - Anexo 2 (LRF, Art. 52, inciso II, alínea 'c')

R\$ 1,00

FUNÇÃO / SUBFUNÇÃO - INTRA	DOTAÇÃO INICIAL	DOTAÇÃO ATUALIZADA (a)	DESPESAS EMPENHADAS			SALDO (c) = (a-b)	DESPESAS LIQUIDADAS			SALDO (e) = (a-d)
			NO BIMESTRE	ATÉ 0 BIMESTRE (b)	% (b/total b)		NO BIMESTRE	ATÉ 0 BIMESTRE (d)	% (d/total d)	

FRANCISCO CIPRIANO DE ALMEIDA
PREFEITO MUNICIPAL

G2 CONTABILIDADE E SERVIÇOS S/S
CONTADOR

JOSE CARMEIRO CIPRIANO
SECRETARIO DE FINANÇAS

CHARLES ANTONIO DE OLIVEIRA SILVA JUNI
CONTROLADOR



PREFEITURA DE SÃO LUIS DO CURU
CONSTRUINDO UMA NOVA HISTORIA

Ceará
Governho Municipal de São Luís do Curru
Consolidado

RELATORIO RESUMIDO DA EXECUÇÃO ORÇAMENTÁRIA
DEMONSTRATIVO DA RECEITA CORRENTE LÍQUIDA
ORÇAMENTO FISCAL E DA SEGURIDADE SOCIAL
2º bimestre de 2024 (até Abril)

Pag.: 0001

RREO - ANEXO 3 (LRF, Art.53, inciso I)

R\$ 1,00

ESPECIFICAÇÃO	EVOLUÇÃO DA RECEITA REALIZADA NOS ÚLTIMOS 12 MESES											
	Mai/2023	Jun/2023	Jul/2023	Ago/2023	Set/2023	Out/2023	Nov/2023					
RECEITAS CORRENTES (I)	3.960.731,51	3.816.909,13	4.220.029,31	3.564.134,48	3.630.053,78	4.319.655,61	4.848.930,94					
Impostos, Taxas e Contribuições de Melho	121.937,90	102.241,05	108.167,53	55.788,33	182.012,38	225.809,36	141.815,62					
IPTU	164,52	94,57	201,39	0,00	1.418,25	3.356,85	850,83					
ISS	55.210,03	51.113,68	56.862,31	48.115,51	35.505,00	104.389,44	74.335,22					
ITR	13.509,98	0,00	1.400,00	1.560,21	0,00	2.000,00	9.200,00					
IRRF	50.382,63	49.739,54	46.654,11	4.006,41	144.145,55	115.520,15	56.430,47					
Outros Impostos, Taxas e Contribuições	2.670,74	1.293,26	3.049,72	2.106,20	943,58	542,92	979,10					
de Melhoria	55.641,96	67.343,54	68.956,70	72.601,31	69.236,83	77.911,75	65.040,16					
Contribuições	71.733,56	73.075,01	62.592,03	60.872,75	40.264,05	38.772,60	82.519,46					
Receita Patrimonial	71.733,56	73.075,01	62.592,03	60.872,75	40.264,05	38.772,60	82.519,46					
Rendimentos de Aplicação Financeira	0,00	0,00	0,00	0,00	0,00	0,00	0,00					
Outras Receitas Patrimoniais	0,00	0,00	0,00	0,00	0,00	0,00	0,00					
Receita agropecuária	0,00	0,00	0,00	0,00	0,00	0,00	0,00					
Receita Industrial	0,00	0,00	0,00	0,00	0,00	0,00	0,00					
Receita de serviços	0,00	0,00	0,00	0,00	0,00	0,00	0,00					
Transferências correntes	3.709.097,35	3.572.032,71	3.980.094,73	1.200,00	3.329.464,96	3.976.310,73	4.358.816,14					
Cota-parte do FPM	1.835.108,40	1.713.977,48	2.125.235,59	1.450.268,97	1.478.402,29	1.373.084,67	1.781.538,56					
Cota-parte do ICMS	481.624,63	477.220,01	515.344,43	548.215,24	542.650,63	573.846,90	504.530,75					
Cota-parte do IPVA	60.351,76	59.584,01	14.250,86	11.847,82	10.950,08	5.929,16	8.259,85					
Cota-parte do ITR	403,91	0,00	13,04	0,00	354,91	1.402,77	114,81					
Transferências da LC 61/89	1.466,95	1.829,23	1.661,92	1.479,28	1.917,16	2.141,72	1.754,85					
Transferências do Fundeb	869.424,69	846.565,62	760.733,76	821.317,04	769.198,79	809.752,09	848.477,08					
Outras transferências correntes	460.717,01	472.856,36	562.853,16	540.509,53	525.991,10	1.210.153,42	1.214.150,24					
Outras receitas correntes	2.320,74	2.216,82	218,32	34,21	8.125,26	851,17	200.739,56					
DEDUÇÕES (II)	475.791,13	456.683,13	364.361,22	407.934,76	375.528,79	397.393,43	459.237,75					
Contrib. do servidor para o plano de pr	0,00	6.160,98	5.589,96	5.572,48	11.820,95	6.112,40	0,00					
evidência	0,00	0,00	0,00	0,00	0,00	0,00	0,00					
Comp. financ. entre regimes de previdên	0,00	0,00	0,00	0,00	0,00	0,00	0,00					
Rendimentos de aplicações de recursos p	0,00	0,00	0,00	0,00	0,00	0,00	0,00					
revidenciários	0,00	0,00	0,00	0,00	0,00	0,00	0,00					
Ded. de receita para formação do Fundeb	475.791,13	450.522,15	358.771,26	402.362,28	363.707,84	391.281,03	459.237,75					



PREFEITURA DE SÃO LUÍS DO CURU
CONSTRUINDO UMA NOVA HISTÓRIA

RELATÓRIO RESUMIDO DA EXECUÇÃO ORÇAMENTÁRIA
DEMONSTRATIVO DA RECEITA CORRENTE LÍQUIDA
ORÇAMENTO FISCAL E DA SEGURIDADE SOCIAL
2º bimestre de 2024 (até Abril)

Ceará
Governo Municipal de São Luís do Curu
Consolidado
RREO - ANEXO 3 (LRF, Art. 53, inciso I)

Pág.: 0002
R\$ 1,00

RECEITA CORRENTE LÍQUIDA (III)=(I-II)	3.484.940,38	3.360.226,00	3.855.668,09	3.156.199,72	3.254.534,99	3.922.262,18	4.389.693,19
(-) Transferências obrigatórias da União relativas às emendas individuais (art. 166-A, parágrafo 1º, da CF) (IV)	0,00	0,00	0,00	0,00	0,00	0,00	0,00
RECEITA CORRENTE LÍQUIDA AJUSTADA PARA CÁLCULO DOS LIMITES DE ENDIVIDAMENTO (V)=(III-IV)	3.484.940,38	3.360.226,00	3.855.668,09	3.156.199,72	3.254.534,99	3.922.262,18	4.389.693,19
(-) Transferências obrigatórias da União relativas às emendas de bancada (art. 166, parágrafo 1º, da CF) (VI)	76.560,00	76.560,00	76.560,00	76.560,00	76.560,00	76.560,00	76.560,00
(-) Transferências da União relativas à remuneração dos agentes comunitários de saúde e de combate às endemias (art. 198, parágrafo 11, da CF) (VII)	0,00	0,00	0,00	0,00	0,00	0,00	0,00
(-) Outras Deduções Constitucionais ou Legais (VIII)	0,00	0,00	0,00	0,00	0,00	0,00	0,00
RECEITA CORRENTE LÍQUIDA AJUSTADA PARA CÁLCULO DOS LIMITES DA DESPESA COM PESSOAL (IX)=(V-VI-VII-VIII)	3.408.380,38	3.283.666,00	3.779.108,09	3.079.639,72	3.177.974,99	3.845.702,18	4.313.133,19



PREFEITURA DE SÃO LUÍS DO CURU
CONSTRUINDO UMA NOVA HISTÓRIA

Ceará
Governador Municipal de São Luís do Curu
Consolidado

RELATÓRIO RESUMIDO DA EXECUÇÃO ORÇAMENTÁRIA
DEMONSTRATIVO DA RECEITA CORRENTE LÍQUIDA
ORÇAMENTO FISCAL E DA SEGURIDADE SOCIAL
2º bimestre de 2024 (até Abril)

Pag.: 0003

RREO - ANEXO 3 (LRF, Art.53, inciso I)

R\$ 1,00

ESPECIFICAÇÃO	EVOLUÇÃO DA RECEITA REALIZADA NOS ÚLTIMOS 12 MESES					TOTAL (ÚLTIMOS 12 MESES)	PREVISÃO ATUALIZADA EXERCÍCIO
	Dez/2023	Jan/2024	Fev/2024	Mar/2024	Abr/2024		
RECEITAS CORRENTES (I)	5.952.932,29	5.219.254,28	5.266.713,72	4.290.830,64	4.742.949,90	53.833.135,59	58.285.800,00
Impostos, Taxas e Contribuições de Melhoria	276.303,54	151.888,78	71.865,92	183.794,54	221.027,68	1.842.652,63	1.438.000,00
IPTU	209,29	2.645,31	0,00	1.071,68	521,60	10.534,29	27.000,00
ISS	54.493,80	41.686,88	55.041,86	38.783,22	77.987,74	693.544,19	603.000,00
ITBI	1.779,53	0,00	900,00	300,00	3.800,00	34.449,72	57.000,00
TRRF	217.976,23	86.471,93	10.540,76	142.400,63	138.432,21	1.062.700,62	671.000,00
Outros Impostos, Taxas e Contribuições de Melhoria	1.844,69	21.084,66	5.383,30	1.239,01	286,63	41.423,81	80.000,00
Contribuições	84.043,62	82.271,52	71.432,87	69.900,18	80.836,00	865.216,44	985.000,00
Receita Patrimonial	71.371,71	61.751,37	62.162,19	61.681,22	31.923,09	718.719,04	392.800,00
Rendimentos de Aplicação Financeira	71.371,71	61.751,37	62.162,19	61.681,22	31.923,09	718.719,04	384.800,00
Outras Receitas Patrimoniais	0,00	0,00	0,00	0,00	0,00	0,00	8.000,00
Receita agropecuária	0,00	0,00	0,00	0,00	0,00	0,00	0,00
Receita industrial	0,00	0,00	0,00	0,00	0,00	0,00	0,00
Receita de serviços	0,00	0,00	0,00	0,00	0,00	0,00	0,00
Transferências correntes	5.693.454,18	4.921.314,02	5.059.078,24	3.974.481,84	3.010,00	5.170,30	52.000,00
Cota-parte do FPM	2.829.192,37	1.954.371,77	2.657.488,91	1.656.779,89	4.402.337,35	50.350.120,13	55.357.000,00
Cota-parte do ICMS	729.371,69	725.893,08	698.188,29	719.819,01	1.737.719,82	22.593.128,72	26.000.000,00
Cota-parte do IPVA	10.972,05	91.313,46	89.841,32	63.436,77	741.413,21	7.258.087,87	6.500.000,00
Cota-parte do ITR	61,94	0,00	201,25	67,96,63	67,96,63	494.533,77	1.000.000,00
Transferências da LC 61/89	1.910,46	1.790,68	1.862,40	2.187,97	1.892,17	2.573,28	30.000,00
Transferências do Fundeb	998.939,66	1.614.529,26	1.098.216,91	912.326,07	1.103.936,84	11.453.439,98	12.520.000,00
Outras transferências correntes	1.122.985,79	533.415,77	513.327,16	619.932,13	749.558,03	8.526.461,70	9.306.000,00
Outras receitas correntes	-172.240,76	2.028,59	2.174,50	972,86	3.815,78	51.257,05	61.000,00
DEDUÇÕES (II)	564.942,75	607.796,35	737.411,90	531.326,48	537.503,58	5.915.911,27	6.503.200,00
Contrib. do servidor para o plano de previdência	24.449,64	6.112,40	6.112,40	0,00	12.552,01	84.483,22	85.000,00
Comp. financ. entre regimes de previdência	0,00	0,00	0,00	0,00	0,00	0,00	0,00
Rendimentos de aplicações de recursos previdenciários	0,00	47.010,16	41.795,09	42.881,81	15.183,09	146.870,15	212.000,00
Dej. de receita para formação do Fundeb	540.493,11	554.673,79	689.504,41	488.444,67	509.768,48	5.684.557,90	6.206.200,00



PREFEITURA DE SÃO LUIS DO CURRU
CONSTRUINDO UMA NOVA HISTORIA

Ceará
Governo Municipal de São Luís do Curru
Consolidado

RELATÓRIO RESUMIDO DA EXECUÇÃO ORÇAMENTÁRIA
DEMONSTRATIVO DA RECEITA CORRENTE LÍQUIDA
ORÇAMENTO FISCAL E DA SEGURIDADE SOCIAL
2º bimestre de 2024 (até Abril)

Pag.: 0004

RREO - ANEXO 3 (LRF, Art.53, inciso I)

R\$ 1,00

RECEITA CORRENTE LÍQUIDA (III)=(I-II)	5.387.989,54	4.611.457,93	4.529.301,82	3.759.504,16	4.205.446,32	47.917.224,32	51.782.600,00
(-) Transferências obrigatórias da União relativas às emendas individuais (art. 166-A, parágrafo 1º, da CF) (IV)	0,00	0,00	0,00	0,00	0,00	0,00	0,00
RECEITA CORRENTE LÍQUIDA AJUSTADA PARA CÁLCULO DOS LIMITES DE ENDIVIDAMENTO (V)=(III-IV)	5.387.989,54	4.611.457,93	4.529.301,82	3.759.504,16	4.205.446,32	47.917.224,32	51.782.600,00
(-) Transferências obrigatórias da União relativas às emendas de bancada (art. 166, parágrafo 16, da CF) (VI)	153.120,00	0,00	0,00	0,00	0,00	689.040,00	0,00
(-) Transferências da União relativas à remuneração dos agentes comunitários de saúde e de combate às endemias (art. 198, parágrafo 11, da CF) (VII)	0,00	0,00	0,00	0,00	0,00	0,00	1.000.000,00
(-) Outras Deduções Constitucionais ou Legais (VIII)	0,00	0,00	0,00	0,00	0,00	0,00	0,00
RECEITA CORRENTE LÍQUIDA AJUSTADA PARA CÁLCULO DOS LIMITES DA DESPESA COM PESSOAL (IX)=(V-VI-VII-VIII)	5.234.869,54	4.611.457,93	4.529.301,82	3.759.504,16	4.205.446,32	47.228.184,32	50.782.600,00

FONTE: SISTEMA: Aspec Informática - UNIDADE RESPONSÁVEL: Prefeitura Municipal de São Luís do Curru - DATA DA EMISSÃO: 28/05/2024 - HORA DA EMISSÃO: 16:21:19



Ceará
Governo Municipal de São Luís do Curu
Consolidado

RREO - ANEXO 3 (LRF, Art. 53, inciso I)

PREFEITURA DE SÃO LUIS DO CURU
CONSTRUINDO UMA NOVA HISTÓRIA

RELATÓRIO RESUMIDO DA EXECUÇÃO ORÇAMENTÁRIA
DEMONSTRATIVO DA RECEITA CORRENTE LÍQUIDA
ORÇAMENTO FISCAL E DA SEGURIDADE SOCIAL
2º bimestre de 2024 (até Abril)


Pag.: 0005

R\$ 1,00


FRANCISCO CIPRIANO DE ALMEIDA
PREFEITO MUNICIPAL


G2 CONTABILIDADE E SERVIÇOS S/S
CONTADOR


JOSE CARNEIRO CIPRIANO
SECRETARIO DE FINANÇAS


CHARLES ANTONIO DE OLIVEIRA SILVA JUNI
CONTROLADOR



Ceará
Governo Municipal de São Luís do Curu
Consolidado
ORÇAMENTO FISCAL E DA SEGURIDADE SOCIAL

PREFEITURA DE SÃO LUIS DO CURU
CONSTRUINDO UMA NOVA HISTORIA

RELATORIO RESUMIDO DA EXECUÇÃO ORÇAMENTÁRIA
DEMONSTR. DAS RECEITAS E DESPESAS PREVIDENCIÁRIAS
DO REGIME PRÓPRIO DE PREVIDÊNCIA DOS SERVIDORES
2º bimestre de 2024 (Março a Abril)

Pag.: 0001

REO - ANEXO 4 (LRF, Art 53, inciso II)

R\$ 1,00

REGIME PRÓPRIO DE PREVIDÊNCIA DOS SERVIDORES - RPPS

FUNDO EM CAPITALIZAÇÃO (PLANO PREVIDENCIÁRIO)

RECEITAS PREVIDENCIÁRIAS - RPPS (FUNDO EM CAPITALIZAÇÃO)	PREVISÃO ATUALIZADA (a)	RECEITAS REALIZADAS	
		ATÉ O BIMESTRE (b)	
RECEITAS CORRENTES (I)	439.000,00	196.423,95	
Receta de contribuições dos segurados	85.000,00	24.776,81	
Ativo	85.000,00	24.776,81	
Inativo	0,00	0,00	
Pensionista	0,00	0,00	
Receta de contribuições patronais	142.000,00	24.776,99	
Ativo	142.000,00	24.776,99	
Inativo	0,00	0,00	
Pensionista	0,00	0,00	
Receta patrimonial	212.000,00	146.870,15	
Recetas Imobiliárias	0,00	0,00	
Recetas de valores Mobiliários	212.000,00	146.870,15	
Outras receitas patrimoniais	0,00	0,00	
Recetas de serviços	0,00	0,00	
Outras receitas correntes	0,00	0,00	
Compensação financeira entre os regimes	0,00	0,00	
Receta de aportes periódicos para amortização de déficit atuarial do RPPS (II)	0,00	0,00	
Demais receitas correntes	0,00	0,00	
RECEITAS DE CAPITAL (III)	0,00	0,00	
Alienação de bens, direitos e ativos	0,00	0,00	
Amortização de empréstimos	0,00	0,00	
Outras receitas de capital	0,00	0,00	



PREFEITURA DE SÃO LUIS DO CURU
CONSTRUINDO UMA NOVA HISTORIA

Ceará
Governo Municipal de São Luís do Curu
Consolidado
ORÇAMENTO FISCAL E DA SEGURIDADE SOCIAL

RELATÓRIO RESUMIDO DA EXECUÇÃO ORÇAMENTÁRIA
DEMONSTR. DAS RECEITAS E DESPESAS PREVIDENCIÁRIAS
DO REGIME PRÓPRIO DE PREVIDÊNCIA DOS SERVIDORES
2º bimestre de 2024 (Março a Abril)

Pag.: 0002

TOTAL DAS RECEITAS DO FUNDO EM CAPITALIZAÇÃO (IV) = (I + III - II) | 439.000,00 | 196.423,95



PREFEITURA DE SÃO LUIS DO CURRU
CONSTRUINDO UMA NOVA HISTORIA

Ceará
Governo Municipal de São Luís do Curru
Consolidado
ORÇAMENTO FISCAL E DA SEGURIDADE SOCIAL

RELATÓRIO RESUMIDO DA EXECUÇÃO ORÇAMENTÁRIA
DEMONSTR. DAS RECEITAS E DESPESAS PREVIDENCIÁRIAS
DO REGIME PRÓPRIO DE PREVIDENCIA DOS SERVIDORES

2º bimestre de 2024 (Março a Abril)

Pag.: 0003

FUNDO EM CAPITALIZAÇÃO (PLANO PREVIDENCIÁRIO)						
DESPESAS PREVIDENCIÁRIAS - RPPS (FUNDO EM CAPITALIZAÇÃO)	DOTAÇÃO ATUALIZADA (c)	DESPESAS EMPENHADAS Até o Bimestre (d)	DESPESAS LIQUIDADAS Até o Bimestre (e)	DESPESAS PAGAS Até o Bimestre (f)	INSCRITAS EM RESTOS A PAGAR NÃO PROCESSADAS NO EXERCÍCIO (g)	
Benefícios	140.000,00	90.000,00	29.919,90	29.919,90		
Aposentadorias	80.000,00	60.000,00	18.623,90	18.623,90		
Pensões por Morte	60.000,00	30.000,00	11.296,00	11.296,00		
Outras despesas previdenciárias	125.000,00	7.800,00	3.382,72	2.698,08		
Compensação financeira entre os regimes	0,00	0,00	0,00	0,00		
Demais despesas previdenciárias	125.000,00	7.800,00	3.382,72	2.698,08		
TOTAL DAS DESPESAS DO FUNDO EM CAPITALIZAÇÃO (V)	265.000,00	97.800,00	33.302,62	32.617,98		
RESULTADO PREVIDENCIÁRIO - FUNDO EM CAPITALIZAÇÃO (VI)=(IV-V) (2)	174.000,00	98.623,95	163.121,33	163.805,97		
RECURSOS RPPS ARRECADADOS EM EXERCÍCIOS ANTERIORES						
PREVISÃO ORÇAMENTÁRIA						
valor		0,00				
RESENEVA ORÇAMENTÁRIA DO RPPS						
PREVISÃO ORÇAMENTÁRIA						
valor		100.000,00				
APORTES DE RECURSOS PARA O FUNDO EM CAPITALIZAÇÃO DO RPPS						
APORTES REALIZADOS						
Plano de amortização - Contribuição patronal Suplementar				0,00		
Plano de amortização - Aporte periódico de valores predefinidos				0,00		
Outros aportes para o RPPS				0,00		
Recursos para cobertura de déficit financeiro				0,00		



PREFEITURA DE SÃO LUIS DO CURU
CONSTRUINDO UMA NOVA HISTORIA

Ceará
Governo Municipal de São Luís do Curu
Consolidado
ORÇAMENTO FISCAL E DA SEGURIDADE SOCIAL

RELATÓRIO RESUMIDO DA EXECUÇÃO ORÇAMENTÁRIA
DEMONSTR. DAS RECEITAS E DESPESAS PREVIDENCIÁRIAS
DO REGIME PRÓPRIO DE PREVIDÊNCIA DOS SERVIDORES

2º bimestre de 2024 (Março a Abril)

BENS E DIREITOS DO RPPS (FUNDO EM CAPITALIZAÇÃO)	SALDO ATUAL
Caixa e Equivalentes de Caixa	5.476.639,49
Investimentos e aplicações	0,00
Outros bens e direitos	0,00



PREFEITURA DE SÃO LUÍS DO CURU
CONSTRUINDO UMA NOVA HISTÓRIA

Ceará
Governho Municipal de São Luís do Curu
Consolidado
ORÇAMENTO FISCAL E DA SEGURIDADE SOCIAL

RELATÓRIO RESUMIDO DA EXECUÇÃO ORÇAMENTÁRIA
DEMONSTR. DAS RECEITAS E DESPESAS PREVIDENCIÁRIAS
DO REGIME PRÓPRIO DE PREVIDENCIA DOS SERVIDORES

Pag.: 0005

2º bimestre de 2024 (Março a Abril)

RREO - ANEXO 4 (LRF, Art. 53, inciso II)

R\$ 1,00

FUNDO EM REPARTIÇÃO (PLANO FINANCEIRO)

RECEITAS PREVIDENCIÁRIAS - RPPS (FUNDO EM REPARTIÇÃO)	PREVISÃO ATUALIZADA (a)	RECEITAS REALIZADAS Até o Bimestre (b)
RECEITAS CORRENTES (VII)	0,00	0,00
Receita de contribuições dos segurados	0,00	0,00
Ativo	0,00	0,00
Inativo	0,00	0,00
Pensionista	0,00	0,00
Receita de contribuições patronais	0,00	0,00
Ativo	0,00	0,00
Inativo	0,00	0,00
Pensionista	0,00	0,00
Receita patrimonial	0,00	0,00
Receitas Imobiliárias	0,00	0,00
Receitas de valores Mobiliários	0,00	0,00
Outras receitas patrimoniais	0,00	0,00
Receitas de serviços	0,00	0,00
Outras receitas correntes	0,00	0,00
Compensação financeira entre os regimes	0,00	0,00
Demais receitas correntes	0,00	0,00
RECEITAS DE CAPITAL (VIII)	0,00	0,00
Alienação de bens, direitos e ativos	0,00	0,00
Amortização de empréstimos	0,00	0,00
Outras receitas de capital	0,00	0,00
TOTAL DAS RECEITAS DO FUNDO EM REPARTIÇÃO (IX) = (VII + VIII)	0,00	0,00



PREFEITURA DE SÃO LUIS DO CURU
CONSTRUINDO UMA NOVA HISTORIA

Ceará
Governo Municipal de São Luís do Curu
Consolidado
ORÇAMENTO FISCAL E DA SEGURIDADE SOCIAL

RELATÓRIO RESUMIDO DA EXECUÇÃO ORÇAMENTÁRIA
DEMONSTR. DAS RECEITAS E DESPESAS PREVIDENCIÁRIAS
DO REGIME PRÓPRIO DE PREVIDÊNCIA DOS SERVIDORES
2º bimestre de 2024 (Março a Abril)

Pág.: 0006

FUNDO EM REPARTIÇÃO (PLANO FINANCEIRO)

DESPESAS PREVIDENCIÁRIAS - RPPS (FUNDO EM REPARTIÇÃO)	DOTAÇÃO ATUALIZADA (c)	DESPESAS EMPENHADAS Até o Bimestre (d)	DESPESAS LIQUIDADAS Até o Bimestre (e)	DESPESAS PAGAS Até o Bimestre (f)	INSCRITAS EM RESTOS A PAGAR NÃO PROCESSADAS No Exercício (g)
Benefícios	0,00	0,00	0,00	0,00	0,00
Aposentadorias	0,00	0,00	0,00	0,00	0,00
Pensões por Morte	0,00	0,00	0,00	0,00	0,00
Outras despesas previdenciárias	0,00	0,00	0,00	0,00	0,00
Compensação Financeira entre os regimes	0,00	0,00	0,00	0,00	0,00
Demais despesas previdenciárias	0,00	0,00	0,00	0,00	0,00
TOTAL DAS DESPESAS DO FUNDO EM REPARTIÇÃO (X)	0,00	0,00	0,00	0,00	0,00
RESULTADO PREVIDENCIÁRIO - FUNDO EM REPARTIÇÃO (XI)=(IX-X)(2)	0,00	0,00	0,00	0,00	0,00



PREFEITURA DE SÃO LUÍS DO CURU
CONSTRUINDO UMA NOVA HISTÓRIA

Ceará
Governho Municipal de São Luís do Curu
Consolidado
ORÇAMENTO FISCAL E DA SEGURIDADE SOCIAL

RELATORIO RESUMIDO DA EXECUÇÃO ORÇAMENTÁRIA
DEMONSTR. DAS RECEITAS E DESPESAS PREVIDENCIÁRIAS
DO REGIME PRÓPRIO DE PREVIDÊNCIA DOS SERVIDORES

2º bimestre de 2024 (Março a Abril)

Pag.: 0007

APORTES DE RECURSOS PARA O FUNDO EM REPARTIÇÃO DO RPPS

APORTES REALIZADOS

Recursos para cobertura de insuficiências financeiras 17.940,77
Recursos para formação de reserva 0,00

BENS E DIREITOS DO RPPS (FUNDO EM REPARTIÇÃO)

SALDO ATUAL

Caixa e Equivalentes de Caixa 0,00
Investimentos e aplicações 0,00
Outros bens e direitos 0,00

ADMINISTRAÇÃO DO REGIME PRÓPRIO DE PREVIDÊNCIA DOS SERVIDORES - RPPS

RECEITAS DA ADMINISTRAÇÃO - RPPS	PREVISÃO ATUALIZADA (a)	RECEITAS REALIZADAS Até o Bimestre (b)
----------------------------------	-------------------------	--

RECEITAS CORRENTES 0,00 0,00

TOTAL DAS RECEITAS DA ADMINISTRAÇÃO RPPS (XII) 0,00 0,00

DESPESAS DA ADMINISTRAÇÃO - RPPS	DOTAÇÃO ATUALIZADA (c)	DESPESAS EMPENHADAS Até o Bimestre (d)	DESPESAS LIQUIDADAS Até o Bimestre (e)	DESPESAS PAGAS Até o Bimestre (f)	INSCRITAS EM RESTOS A PAGAR NÃO PROCESSADAS NO EXERCÍCIO (g)
DESPESAS CORRENTES (XIII)	0,00	0,00	0,00	0,00	0,00
Pessoal e Encargos Sociais	0,00	0,00	0,00	0,00	0,00
Demais Despesas Correntes	0,00	0,00	0,00	0,00	0,00



PREFEITURA DE SÃO LUIS DO CURU
CONSTRUINDO UMA NOVA HISTORIA

Ceará
Governo Municipal de São Luís do Curu
Consolidado
ORÇAMENTO FISCAL E DA SEGURIDADE SOCIAL

RELATORIO RESUMIDO DA EXECUÇÃO ORÇAMENTÁRIA
DEMONSTR. DAS RECEITAS E DESPESAS PREVIDENCIÁRIAS
DO REGIME PRÓPRIO DE PREVIDÊNCIA DOS SERVIDORES

2º bimestre de 2024 (Março a Abril)

Pág.: 0008

DESPESAS DE CAPITAL (XIV)		0,00		0,00		0,00		0,00		0,00	
TOTAL DAS DESPESAS DA ADMINISTRAÇÃO RPPS (XV) = (XIII + XIV)		0,00		0,00		0,00		0,00		0,00	
RESULTADO DA ADMINISTRAÇÃO RPPS (XVI) = (XII - XV)2		0,00		0,00		0,00		0,00		0,00	
BENS E DIREITOS - ADMINISTRAÇÃO DO RPPS		SALDO ATUAL									
Caixa e Equivalentes de Caixa		0,00									
Investimentos e aplicações		0,00									
Outros bens e direitos		0,00									



PREFEITURA DE SÃO LUIS DO CURU
CONSTRUINDO UMA NOVA HISTORIA

RELATORIO RESUMIDO DA EXECUÇÃO ORÇAMENTARIA
DEMONSTR. DAS RECEITAS E DESPESAS PREVIDENCIARIAS
DO REGIME PRÓPRIO DE PREVIDÊNCIA DOS SERVIDORES

2º bimestre de 2024 (Março a Abril)

Pag.: 0009

Ceará
Governho Municipal de São Luís do Curu
Consolidado
ORÇAMENTO FISCAL E DA SEGURIDADE SOCIAL

BENEFÍCIOS PREVIDENCIÁRIOS MANTIDOS PELO TESOURO

RECEITAS PREVIDENCIARIAS (BENEFÍCIOS MANTIDOS PELO TESOURO)	PREVISÃO ATUALIZADA (a)	RECEITAS REALIZADAS Até o Bimestre (b)
Contribuições dos Servidores	0,00	0,00
Demais receitas previdenciárias	0,00	0,00
TOTAL DAS RECEITAS (BENEFÍCIOS MANTIDOS PELO TESOURO) (XVII)	0,00	0,00

DESPESAS PREVIDENCIARIAS (BENEFÍCIOS MANTIDOS PELO TESOURO)	DOTAÇÃO ATUALIZADA (c)	DESPESAS EMPENHADAS Até o Bimestre (d)	DESPESAS LIQUIDADAS Até o Bimestre (e)	DESPESAS PAGAS Até o Bimestre (f)	INSCRITAS EM RESTOS A PAGAR NÃO PROCESSADAS NO EXERCÍCIO (g)
Aposentadorias	0,00	0,00	0,00	0,00	0,00
Pensões	0,00	0,00	0,00	0,00	0,00
Outras despesas previdenciárias	0,00	0,00	0,00	0,00	0,00
TOTAL DAS DESPESAS (BENEFÍCIOS MANTIDOS PELO TESOURO) (XVIII)	0,00	0,00	0,00	0,00	0,00
RESULTADO DOS BENEFÍCIOS MANTIDOS PELO TESOURO (XIX)=(XVII-XVIII)(2)	0,00	0,00	0,00	0,00	0,00

FONTE: SISTEMA: Aspec Informática - UNID RESPONSÁVEL: Prefeitura Municipal de São Luís do Curu - DATA DA EMISSÃO: 28/05/2024 - HORA : 16:21:53

NOTA:

(1) Como a Portaria MPS 746/2011 determina que os recursos provenientes desses aportes devem permanecer aplicados, no mínimo, por 5 (cinco) anos, essa receita não deverá compor o total das receitas previdenciárias do período de apuração


(2) O resultado previdenciário será apresentado por meio da diferença entre previsão da receita e a despesa e entre a receita realizada e a despesa líquida (do 1º ao 5º bimestre) e a despesa empenhada (no 6º bimestre).



PREFEITURA DE SÃO LUIS DO CURU
CONSTRUINDO UMA NOVA HISTORIA

Ceará
Governo Municipal de São Luís do Curu
Consolidado
ORÇAMENTO FISCAL E DA SEGURIDADE SOCIAL

RELATÓRIO RESUMIDO DA EXECUÇÃO ORÇAMENTÁRIA
DEMONSTR. DAS RECEITAS E DESPESAS PREVIDENCIÁRIAS
DO REGIME PRÓPRIO DE PREVIDÊNCIA DOS SERVIDORES
2º bimestre de 2024 (Marco a Abril)


FRANCISCO CIRIANO DE ALMEIDA
PREFEITO MUNICIPAL


CONTABILIDADE E SERVIÇOS S/S
CONTADOR


JOSE CANTEIRO CIRIANO
SECRETÁRIO DE FINANÇAS


CHARLES ANTONIO DE OLIVEIRA SILVA JUNI
CONTROLADOR



PREFEITURA DE SÃO LUIS DO CURU
CONSTRUINDO UMA NOVA HISTÓRIA

Ceará
Governo Municipal de São Luís do Curu
Consolidado

RELATORIO RESUMIDO DA EXECUÇÃO ORÇAMENTÁRIA
DEMONSTRATIVO DOS RESULTADOS PRIMÁRIO E NOMINAL
ORÇAMENTOS FISCAL E DA SEGURIDADE SOCIAL
2º bimestre de 2024 (Março a Abril)

Pag.: 0001

RREO - ANEXO 6 (LRF, Art 53, inciso III)

R\$ 1.00

ACIMA DA LINHA

RECEITAS PRIMÁRIAS	PREVISÃO ATUALIZADA	RECEITAS REALIZADAS ATE O BIMESTRE (a)
RECEITAS CORRENTES (EXCETO FONTES RPPS)(I)	51.781.609,00	17.105.710,23
Impostos, taxas e contribuições de melhoria	1.438.000,00	628.576,92
IPTU	27.000,00	4.238,59
ISS	603.000,00	213.499,20
ITBI	57.000,00	5.000,00
IRRF	671.000,00	377.845,53
Outros impostos, taxas e contribuições de melhoria	80.000,00	27.993,60
Contribuições	900.000,00	279.663,76
Receta patrimonial	179.800,00	70.647,72
Aplicações financeiras (II)	171.800,00	70.647,72
Outras receitas patrimoniais	8.000,00	0,00
Transferências correntes	49.150.800,00	16.114.820,10
Cota-parte do FPM	21.300.000,00	6.405.064,46
Cota-parte do ICMS	5.200.000,00	2.308.226,85
Cota-parte do IPVA	800.000,00	249.910,54
Cota-parte do ITR	800,00	177,52
Transferências da LC 61/1989	24.000,00	6.186,56
Transferências do Fundeb	12.520.000,00	4.729.009,08
Outras transferências correntes	9.306.000,00	2.416.245,09
Demais receitas correntes	113.000,00	12.001,73
Outras receitas financeiras (III)	0,00	0,00
Receitas correntes restantes	113.000,00	12.001,73
RECEITAS PRIMÁRIAS CORRENTES (EXCETO FONTES RPPS) (=I-II-III)	51.609.800,00	17.035.062,51
RECEITAS PRIMÁRIAS CORRENTES (COM FONTES RPPS) (V)	227.000,00	49.553,80
RECEITAS NÃO PRIMÁRIAS CORRENTES (COM FONTES RPPS) (VI)	212.000,00	146.870,15
RECEITAS DE CAPITAL (EXCETO FONTES RPPS)(VII)	2.000.000,00	250.000,00



PREFEITURA DE SÃO LUÍS DO CURU
CONSTRUINDO UMA NOVA HISTÓRIA

Ceará
Governó Municipal de São Luís do Curu
Consolidado

RELATÓRIO RESUMIDO DA EXECUÇÃO ORÇAMENTÁRIA
DEMONSTRATIVO DOS RESULTADOS PRIMÁRIO E NOMINAL
ORÇAMENTOS FISCAL E DA SEGURIDADE SOCIAL
2º bimestre de 2024 (Março a Abril)

Pag.: 0002

Operações de crédito (VIII)	0,00	0,00							
Amortização de empréstimos (IX)	0,00	0,00							
Alienação de bens	0,00	0,00							
Receitas de alienação de investimentos temporários (X)	0,00	0,00							
Receitas de alienação de investimentos permanentes (XI)	0,00	0,00							
Outras alienação de bens	0,00	0,00							
Transferências de capital	2.000.000,00	250.000,00							
Convênios	1.050.000,00	250.000,00							
Outras transferências de capital	950.000,00	0,00							
Outras receitas de capital	0,00	0,00							
Outras receitas de capital não primárias (XII)	0,00	0,00							
RECEITAS PRIMÁRIAS DE CAPITAL (EXCETO FONTES RPPS) (XIII) = (VII - (V III+IX+X+XI+XII))	2.000.000,00	250.000,00							
RECEITAS PRIMÁRIAS DE CAPITAL (COM FONTES RPPS) (XIV)	0,00	0,00							
RECEITAS NÃO PRIMÁRIAS DE CAPITAL (COM FONTES RPPS) (XV)	0,00	0,00							
RECEITA PRIMÁRIA TOTAL (XVI) = (IV + V + XIII + XIV)	53.836.800,00	17.334.616,31							
RECEITA PRIMÁRIA TOTAL (EXCETO FONTES RPPS) (XVII) = (IV + XIII)	53.609.800,00	17.285.062,51							

DESPESAS PRIMÁRIAS	DOTAÇÃO ATUALIZADA	ATÉ O BIMESTRE/2024				RESTOS A PAGAR NÃO PROCESSADOS		
		DESPESAS EMPENHADAS	DESPESAS LIQUIDADAS	DESPESAS PAGAS (a)	RESTOS A PAGAR PROCESSADOS PAGOS (b)	LIQUIDADOS	PAGOS (c)	
DESPESAS CORRENTES (EXCETO FONTES RPPS) (XVIII)	48.603.600,00	25.025.859,59	14.470.037,80	12.704.019,08	2.759.925,39	650.395,69	647.895,69	
Pessoal e encargos sociais	24.558.350,00	13.689.541,77	7.862.967,91	7.670.204,76	661.207,37	0,00	0,00	
Juros e encargos da dívida (XIX)	9.000,00	5.000,00	2.572,88	2.572,88	0,00	0,00	0,00	
Outras despesas correntes	24.036.250,00	11.331.317,82	6.604.497,01	5.031.241,44	2.098.718,02	650.395,69	647.895,69	
DESPESAS PRIMÁRIAS CORRENTES (EXCETO FONTES RPPS) (XX) = (XVIII - X IX)	48.594.600,00	25.020.859,59	14.467.464,92	12.701.446,20	2.759.925,39	650.395,69	647.895,69	
DESPESAS PRIMÁRIAS CORRENTES (COM FONTES RPPS) (XXI)	285.000,00	107.300,00	35.602,41	34.514,90	0,00	0,00	0,00	



PREFEITURA DE SÃO LUÍS DO CURU
CONSTRUINDO UMA NOVA HISTÓRIA

Ceará
Governho Municipal de São Luís do Curu
Consolidado

RELATÓRIO RESUMIDO DA EXECUÇÃO ORÇAMENTÁRIA
DEMONSTRATIVO DOS RESULTADOS PRIMÁRIO E NOMINAL
ORÇAMENTOS FISCAL E DA SEGURIDADE SOCIAL
2º bimestre de 2024 (Março a Abril)

Pag.: 0003

DESPESAS NÃO PRIMÁRIAS CORRENTES (COM FONTES RPPS) (XXII)	1.000,00	0,00	0,00	0,00	0,00	0,00	0,00	0,00	0,00	0,00
DESPESAS DE CAPITAL (EXCETO FONTES RPPS) (XXIII)	4.724.000,00	1.105.670,46	928.607,51	627.894,91	70.908,02	19.904,48	19.904,48	19.904,48	0,00	19.904,48
Investimentos	4.132.000,00	589.504,00	559.315,01	295.480,80	70.908,02	19.904,48	19.904,48	19.904,48	0,00	19.904,48
Inversões financeiras	40.000,00	0,00	0,00	0,00	0,00	0,00	0,00	0,00	0,00	0,00
Concessão de empréstimos e financiamentos (XXIV)	0,00	0,00	0,00	0,00	0,00	0,00	0,00	0,00	0,00	0,00
Aquisição de título de capital já integralizado (XXV)	0,00	0,00	0,00	0,00	0,00	0,00	0,00	0,00	0,00	0,00
Aquisição de título de crédito (XXVI)	0,00	0,00	0,00	0,00	0,00	0,00	0,00	0,00	0,00	0,00
Demais inversões financeiras	40.000,00	0,00	0,00	0,00	0,00	0,00	0,00	0,00	0,00	0,00
Amortização de dívida (XXVII)	552.000,00	516.166,46	369.292,50	332.414,11	0,00	0,00	0,00	0,00	0,00	0,00
DESPESAS PRIMÁRIAS DE CAPITAL (EXCETO FONTES RPPS) (XXVIII) = XXII										
I - (XXIV + XXV + XXVI + XXVII)	4.172.000,00	589.504,00	559.315,01	295.480,80	70.908,02	19.904,48	19.904,48	19.904,48	0,00	19.904,48
RESERVA DE CONTINGÊNCIA (XXIX)	600.000,00	0,00	0,00	0,00	0,00	0,00	0,00	0,00	0,00	0,00
DESPESAS PRIMÁRIAS DE CAPITAL (COM FONTES RPPS) (XXX)	3.000,00	0,00	0,00	0,00	0,00	0,00	0,00	0,00	0,00	0,00
DESPESAS NÃO PRIMÁRIAS CORRENTES (COM FONTES RPPS) (XXXI)	5.000,00	0,00	0,00	0,00	0,00	0,00	0,00	0,00	0,00	0,00
DESPESA PRIMÁRIA TOTAL (XXXII)=(XX + XXI + XXVIII + XXIX + XXX)	53.654.600,00	25.717.663,59	15.062.382,34	13.031.441,90	2.830.833,41	670.300,17	670.300,17	670.300,17	667.800,17	667.800,17
DESPESA PRIMÁRIA TOTAL (EXCETO FONTES RPPS) (XXXIII)=(XX + XXVIII + XXXI)	53.366.600,00	25.610.363,59	15.026.779,93	12.996.927,00	2.830.833,41	670.300,17	670.300,17	670.300,17	667.800,17	667.800,17
RESULTADO PRIMÁRIO (COM RPPS) - Acima da linha (XXXIV) = [XVIIa-(X XXIIa + XXXIIb + XXXIIc)]				804.540,83						
RESULTADO PRIMÁRIO (SEM RPPS) - Acima da linha (XXXV) = [XVIIa-(X XXIIa + XXXIIb + XXXIIc)]				789.501,93						
META FISCAL PARA O RESULTADO PRIMÁRIO										
Meta fixada no Anexo de Metas Fiscais da LDO para o exercício de referência									0,00	

JUROS NOMINAIS

ATÉ O BIMESTRE/2024



PREFEITURA DE SÃO LUÍS DO CURU
CONSTRUINDO UMA NOVA HISTÓRIA

RELATÓRIO RESUMIDO DA EXECUÇÃO ORÇAMENTÁRIA
DEMONSTRATIVO DOS RESULTADOS PRIMÁRIO E NOMINAL
ORÇAMENTOS FISCAL E DA SEGURIDADE SOCIAL
2º Bimestre de 2024 (Março a Abril)

Ceará
Governho Municipal de São Luis do Curu
Consolidado

Pag.: 0004

VALOR CORRENTE

Juros, Encargos e Variações Monetárias Ativos (Exceto RPPS) (XXXVI)	-	70.647,72
Juros, Encargos e variações Monetárias Passivos (Exceto RPPS) (XXXVII)	-	2.572,88

RESULTADO NOMINAL (SEM RPPS) - Acima da linha (XXXVIII) = XXXV + (XXXVI - XXXVII) | - | 857.576,77

ABAIXO DA LINHA

CALCULO DO RESULTADO NOMINAL

SALDO	
EM 31 DE DEZEMBRO (a)	ATÉ 0 BIMESTRE (b)

DÍVIDA CONSOLIDADA (XXXIX)	10.684.757,93	10.352.343,82
DEDUÇÕES (XL)	-2.581.698,06	747.599,28
Disponibilidade de caixa	-2.581.698,06	747.599,28
Disponibilidade de caixa bruta	1.924.844,86	2.487.585,27
{-} Restos a pagar processados (XLI)	4.201.568,91	1.374.240,98
{-} Depósitos Restituíveis e Valores Vinculados	304.974,01	365.745,01
Demais haveres financeiros	0,00	0,00
DÍVIDA CONSOLIDADA LÍQUIDA (XLII)=(XXXIX-XL)	-13.266.455,99	9.604.744,54

RESULTADO NOMINAL (SEM RPPS) - Abaixo da linha (XLIII) = (XLIIa - XLIIb) | - | 3.661.711,45

META FISCAL PARA O RESULTADO NOMINAL | VALOR CORRENTE

Meta fixada no Anexo de Metas Fiscais da LDO para o exercício de referência | - | 0,00

AJUSTE METODOLÓGICO | ATÉ 0 BIMESTRE/2024

VARIÇÃO SALDO PPP = (XLIIV) = (XLIa - XLIb)	-	2.827.327,93
RECEITA DE ALIENAÇÃO DE INVESTIMENTOS PERMANENTES (XLV)=(XI)	-	0,00
VARIÇÃO CAMBIAL (XLVI)	-	0,00



PREFEITURA DE SÃO LUÍS DO CURU
CONSTRUINDO UMA NOVA HISTÓRIA

Ceará
Governo Municipal de São Luís do Curu
Consolidado

RELATÓRIO RESUMIDO DA EXECUÇÃO ORÇAMENTÁRIA
DEMONSTRATIVO DOS RESULTADOS PRIMÁRIO E NOMINAL
ORÇAMENTOS FISCAL E DA SEGURIDADE SOCIAL
2º bimestre de 2024 (Março a Abril)

Pag.: 0005

VARIÇÃO DO SALDO DE PRECATORIOS INTEGRANTES DA DC (XLVII)
VARIÇÃO DO SALDO DAS DEMAIS OBRIGAÇÕES INTEGRANTES DA DC (XLVIII)
OUTROS AJUSTES (XLIX)

- 0,00
- 0,00
0,00

RESULTADO NOMINAL (SEM RPPS) AJUSTADO - Abaixo da linha (L) = (XLIII + (XLIV - XLV
- XLVI + XLVII + XLVIII) +/- (XLIX))

- 6.489.039,38

RESULTADO PRIMÁRIO (SEM RPPS) - Abaixo da linha (LI) = L - (XXXVI - XXXVII)

- 6.420.964,54

INFORMAÇÕES ADICIONAIS

PREVISÃO ORÇAMENTÁRIA

SALDO DE EXERCÍCIOS ANTERIORES
Recursos arrecadados em exercícios anteriores - RPPS
Superávit financeiro utilizado para abertura e reabertura de créditos adicionais
RESERVA ORÇAMENTÁRIA DO RPPS

- 0,00
- 0,00
- 0,00
100.000,00

FONTE: SISTEMA: Aspec Informática - UNIDADE RESPONSÁVEL: Prefeitura Municipal de São Luís do Curu - DATA DA EMISSÃO: 28/05/2024 - HORA DA EMISSÃO: 16:24:04

FRANCISCO CIPRIANO DE ALMEIDA
PREFEITO MUNICIPAL

G2 CONTABILIDADE E SERVIÇOS S/S
CONTADOR

JOSE CANÁRIO CIPRIANO
SECRETÁRIO DE FINANÇAS

CHARLES ANTONIO DE OLIVEIRA SILVA JUNIR
CONTROLADOR



PREFEITURA DE SÃO LUIS DO CURU
CONSTRUINDO UMA NOVA HISTÓRIA

Gera
Governo Municipal de São Luís do Curu
Consolidado

RELATÓRIO RESUMIDO DA EXECUÇÃO ORÇAMENTÁRIA
DEMONSTRATIVO DOS RESTOS A PAGAR
POR PODER E ÓRGÃO
ORÇAMENTOS FISCAL E DA SEGURIDADE SOCIAL
2º bimestre de 2024 (Março a Abril)

Pág.: 0001

PREO - ANEXO 7 (LRF, Art 53, inciso V)

R\$ 1,00

PODER / ÓRGÃO	RESTOS A PAGAR PROCESSADOS E NÃO PROCESSADOS LIQUIDADOS EM EXERCÍCIOS ANTERIORES				
	INSCRITOS	EM 31 DE DEZ. EXERC. ANTERIOR	PAGOS	CANCELADOS	SALDO
	EM EXERCÍCIOS ANTERIORES (a)	EM 31 DE DEZ. EXERC. ANTERIOR (b)	(c)	(d)	(e) = (a+b) - (c+d)
RESTOS A PAGAR (EXCETO INTRA-ORÇAMENTÁRIO (1))					
	804.371,55	3.398.773,70	2.830.833,41	0,00	1.372.311,84
Executivo	804.371,55	3.398.773,70	2.830.833,41	0,00	1.372.311,84
2017-Secretaria de Administração	3.074,00	0,00	0,00	0,00	3.074,00
2017-Fundo Municipal de Educação	24.738,10	0,00	0,00	0,00	24.738,10
2017-Fundo Municipal de Saúde - FMS	7.650,00	0,00	0,00	0,00	7.650,00
2017-Secretaria de Governo	2.034,45	0,00	0,00	0,00	2.034,45
2017-Sec. Desenvolv., Agricultura e M. Ambi	4.324,00	0,00	0,00	0,00	4.324,00
2017-Secretaria de Infraestrutura	3.748,00	0,00	0,00	0,00	3.748,00
2017-Secretaria de Gestão Hospitalar	3.840,08	0,00	0,00	0,00	3.840,08
2017-Fundo Municipal de Assistência Soci	2.974,00	0,00	0,00	0,00	2.974,00
2017-Secretaria de Relações Institucion	2.000,00	0,00	0,00	0,00	2.000,00
2018-Fundo Municipal de Educação	3.279,68	0,00	0,00	0,00	3.279,68
2019-Secretaria de Governo	1.560,00	0,00	0,00	0,00	1.560,00
2019-Procuradoria Geral do Município	5.850,00	0,00	0,00	0,00	5.850,00
2019-Secretaria de Administração	26.685,57	0,00	0,00	0,00	26.685,57
2019-Secretaria de Finanças	22.889,50	0,00	0,00	0,00	22.889,50
2019-Secretaria de Educação, Cultura e D	28.531,87	0,00	0,00	0,00	28.531,87
2019-FUNDEB - Fundo de Desenv. da Educac	19.448,86	0,00	0,00	0,00	19.448,86
2019-Fundo Municipal de Esporte e Lazer	15.109,59	0,00	0,00	0,00	15.109,59
2019-Secretaria de Saúde	18.750,00	0,00	0,00	0,00	18.750,00
2019-Fundo Municipal de Saúde	23.127,44	0,00	0,00	0,00	23.127,44
2019-Secretaria de Assistência Social	21.400,00	0,00	0,00	0,00	21.400,00
2019-Secretaria de Infraestrutura	25.093,98	0,00	0,00	0,00	25.093,98



PREFEITURA DE SÃO LUIS DO CURU
CONSTRUINDO UMA NOVA HISTORIA

RELATORIO RESUMIDO DA EXECUÇÃO ORÇAMENTÁRIO
DEMONSTRATIVO DOS RESTOS A PAGAR
POR PODER E ORGAO
ORÇAMENTOS FISCAL E DA SEGURIDADE SOCIAL
2º bimestre de 2024 (Março a Abril)

Pag.: 0002

Ceará
Governo Municipal de São Luís do Curu
Consolidado

RREO - ANEXO 7 (LRF, Art. 53, inciso V)

R\$ 1,00

PODER / ORGAO	RESTOS A PAGAR PROCESSADOS E NÃO PROCESSADOS LIQUIDADOS EM EXERCÍCIOS ANTERIORES				
	INSCRITOS		PAGOS	CANCELADOS	SALDO
	EM EXERCÍCIOS ANTERIORES (a)	EM 31 DE DEZ. EXERC. ANTERIOR (b)			
2019-Secretaria de Desenv., Agricultura	16.970,23	0,00	0,00	0,00	16.970,23
2019-Secretaria de Gestão Hospitalar	25.200,00	0,00	0,00	0,00	25.200,00
2019-Instituto de Previdência do Municíp	0,00	0,00	0,00	0,00	0,00
2020-Secretaria de Governo	0,00	0,00	0,00	0,00	0,00
2020-Secretaria de Administração	3.811,22	0,00	0,00	0,00	3.811,22
2020-Secretaria de Finanças	0,00	0,00	0,00	0,00	0,00
2020-Secretaria de Educação, Cultura e D	500,00	0,00	0,00	0,00	500,00
2020-Fundo de Desenv. da Educação Básica	25,09	0,00	0,00	0,00	25,09
2020-Fundo Municipal de Cultura	1.500,00	0,00	0,00	0,00	1.500,00
2020-Secretaria Municipal de Saúde	5.871,77	0,00	0,00	0,00	5.871,77
2020-Fundo Municipal de Saúde	25,69	0,00	0,00	0,00	25,69
2020-Secretaria Municipal de Assistência	5.255,38	0,00	0,00	0,00	5.255,38
2020-Fundo Municipal de Assistência Soci	3.658,60	0,00	0,00	0,00	3.658,60
2020-Secretaria de Infraestrutura	2,00	0,00	0,00	0,00	2,00
2020-Secretaria de Desenvolvimento, Agri	69,85	0,00	0,00	0,00	69,85
2020-Secretaria Municipal de Gestão Hósp	1.966,47	0,00	0,00	0,00	1.966,47
2021-Secretaria de Governo	734,82	0,00	0,00	0,00	734,82
2021-Procuradoria Geral do Município	632,27	0,00	0,00	0,00	632,27
2021-Secretaria de Administração	3.164,26	0,00	0,00	0,00	3.164,26
2021-Secretaria de Finanças	8.369,67	0,00	4.000,00	0,00	4.369,67
2021-Secretaria de Educação, Cultura e D	418,84	0,00	0,00	0,00	418,84
2021-Fundo de Desenv. da Educação Básica	12.674,28	0,00	0,00	0,00	12.674,28
2021-Secretaria Municipal de Saúde	82.454,36	0,00	20.000,00	0,00	62.454,36
2021-Fundo Municipal de Saúde	3.251,56	0,00	0,00	0,00	3.251,56
2021-Fundo Municipal de Saúde	12.800,00	0,00	0,00	0,00	12.800,00



PREFEITURA DE SÃO LUIS DO CURRU
CONSTRUINDO UMA NOVA HISTORIA

RELATÓRIO RESUMIDO DA EXECUÇÃO ORÇAMENTÁRIA
DEMONSTRATIVO DOS RESTOS A PAGAR
POR PODER E ÓRGÃO
ORÇAMENTOS FISCAL E DA SEGURIDADE SOCIAL
2º bimestre de 2024 (Março a Abril)

Pág.: 0003

RR00 - ANEXO 7 (LRF, Art. 53, inciso V)

R\$ 1,00

PODER / ÓRGÃO	RESTOS A PAGAR PROCESSADOS E NÃO PROCESSADOS LIQUIDADOS EM EXERCÍCIOS ANTERIORES				
	INSCRITOS		PAGOS	CANCELADOS	SALDO
	EM EXERCÍCIOS ANTERIORES (a)	EM 31 DE DEZ. EXERC. ANTERIOR (b)			
2021-Secretaria Municipal de Assistência Social	7.860,81	0,00	0,00	0,00	7.860,81
2021-Fundo Municipal de Assistência Social	9.636,60	0,00	0,00	0,00	9.636,60
2021-Secretaria de Infraestrutura	24.788,15	0,00	0,00	0,00	24.788,15
2021-Secretaria de Desenvolvimento, Agricultura e Pesca	3.434,88	0,00	0,00	0,00	3.434,88
2021-Secretaria de Segurança Patrimonial	5.751,28	0,00	0,00	0,00	5.751,28
2021-Secretaria Municipal de Gestão Hospitalar	11.538,15	0,00	0,00	0,00	11.538,15
2021-Instituto de Previdência do Município	586,30	0,00	0,00	0,00	586,30
2022-Secretaria Municipal de Administração	11.779,81	0,00	3.145,00	0,00	8.634,81
2022-Secretaria de Finanças	22.500,00	0,00	22.500,00	0,00	0,00
2022-Secretaria Municipal de Educação	44.262,55	0,00	39.262,55	0,00	5.000,00
2022-FUNDEB	335,24	0,00	0,00	0,00	335,24
2022-Secretaria Municipal de Saúde	58.931,19	0,00	13.940,00	0,00	44.991,19
2022-Fundo Municipal de Saúde	97.755,76	0,00	76.027,40	0,00	21.728,36
2022-Secretaria de Assistência Social	3.988,18	0,00	3.100,00	0,00	888,18
2022-Fundo Municipal de Assistência Social	8.690,00	0,00	4.945,00	0,00	3.745,00
2022-Secretaria Municipal de Infraestrutura	16.413,37	0,00	7.210,26	0,00	9.203,11
2022-Secretaria Municipal de Agricultura e Meio Ambiente	20.653,80	0,00	20.653,80	0,00	0,00
2022-Secretaria Municipal de Governo	0,00	140.544,30	140.544,30	0,00	0,00
2023-Secretaria Municipal de Relações Institucionais	0,00	770,00	770,00	0,00	0,00
2023-Controladoria Geral do Município	0,00	7.615,16	3.159,20	0,00	4.455,96
2023-Secretaria de Esporte e Cultura	0,00	90.758,17	81.367,19	0,00	9.390,98
2023-Secretaria Municipal de Administração	0,00	180.923,77	155.662,67	0,00	25.261,10
2023-Secretaria de Finanças	0,00	56.007,52	55.808,77	0,00	198,75
2023-Secretaria Municipal de Educação	0,00	261.496,90	229.509,88	0,00	31.987,02
2023-Fundo Municipal de Educação	0,00	40.524,61	40.524,61	0,00	0,00



PREFEITURA DE SÃO LUIS DO CURU
CONSTRUINDO UMA NOVA HISTORIA

Ceará
Governo Municipal de São Luís do Curu
Consolidado

RELATÓRIO RESUMIDO DA EXECUÇÃO ORÇAMENTÁRIA
DEMONSTRATIVO DOS RESTOS A PAGAR
POR PODER E ORGAO
ORÇAMENTOS FISCAL E DA SEGURIDADE SOCIAL
2º bimestre de 2024 (Março a Abril)

Pág.: 0004

RREO - ANEXO 7 (LRF, Art. 53, inciso V)

R\$ 1,00

PODER / ORGAO	RESTOS A PAGAR PROCESSADOS E NÃO PROCESSADOS LIQUIDADOS EM EXERCÍCIOS ANTERIORES				
	INSCRITOS EM EXERCÍCIOS ANTERIORES (a)	EM 31 DE DEZ. EXERC. ANTERIOR (b)	PAGOS (c)	CANCELADOS (d)	SALDO (e) = (a+b)-(c+d)
2023-FUNDER	0,00	589.164,63	570.434,73	0,00	18.729,90
2023-Secretaria Municipal de saúde	0,00	402.930,12	335.598,03	0,00	67.332,09
2023-Fundo Municipal de Saúde	0,00	816.695,39	352.358,45	0,00	464.336,94
2023-Secretaria de Assistência Social	0,00	108.110,90	52.027,23	0,00	56.083,67
2023-Fundo Municipal de Assistência Social	0,00	155.591,06	106.051,35	0,00	49.539,71
2023-Secretaria Municipal de Infraestrut	0,00	279.724,76	262.678,79	0,00	17.045,97
2023-Secretaria Muni. de Agricul. e Meio A	0,00	263.351,35	226.369,84	0,00	36.981,51
2023-Secretaria Muni. de Empre. e Desen.	0,00	770,00	770,00	0,00	0,00
2023-Secretaria Mini. de Segu. Patrimo. e	0,00	2.789,58	1.408,88	0,00	1.380,70
2023-Instituto de Previdência do Municíp	0,00	1.005,48	1.005,48	0,00	0,00
Legislativo	0,00	0,00	0,00	0,00	0,00
RESTOS A PAGAR (INTRA-ORÇAMENTÁRIO (II))	15,44	0,00	0,00	0,00	15,44
2019-Secretaria de Administração	15,43	0,00	0,00	0,00	15,43
2020-Fundo de Desenv. da Educação Básica	0,01	0,00	0,00	0,00	0,01
TOTAL (III)=(I)+(II)	804.386,99	3.398.773,70	2.830.833,41	0,00	1.372.327,28



PREFEITURA DE SÃO LUÍS DO CURRU
CONSTRUINDO UMA NOVA HISTÓRIA

Ceará
Governo Municipal de São Luís do Curru
Consolidado

RELATÓRIO RESUMIDO DA EXECUÇÃO ORÇAMENTÁRIA
DEMONSTRATIVO DOS RESTOS A PAGAR
POR PODER E ÓRGÃO
ORÇAMENTOS FISCAL E DA SEGURIDADE SOCIAL
2º bimestre de 2024 (Março a Abril)

RREO - ANEXO 7 (LRF, Art. 53, inciso V)

R\$ 1,00

Pág.: 0005

PODER / ÓRGÃO	RESTOS A PAGAR NÃO PROCESSADOS						
	INSCRITOS	EM 31 DE DEZ. EXERC. ANTERIOR (g)	LÍQUIDOS (h)	PAGOS (i)	CANCELADOS (j)	SALDO (k) = (f+g) - (i+j)	SALDO TOTAL (l) = (e) + (k)
RESTOS A PAGAR (EXCETO INTRA-ORÇAMENTÁRIO (1))	171.069,56	714.633,59	670.300,17	667.800,17	0,00	217.902,98	1.590.214,82
Executivo	171.069,56	714.633,59	670.300,17	667.800,17	0,00	217.902,98	1.590.214,82
2017-Secretaria de Administração	0,00	0,00	0,00	0,00	0,00	0,00	3.074,00
2017-Fundo Municipal de Educação	0,00	0,00	0,00	0,00	0,00	0,00	24.738,10
2017-Fundo Municipal de Saúde - Fms	0,00	0,00	0,00	0,00	0,00	0,00	7.650,00
2017-Secretaria de Governo	0,00	0,00	0,00	0,00	0,00	0,00	2.034,45
2017-Sec. Desenvolv., Agricultura e M. Ambi	0,00	0,00	0,00	0,00	0,00	0,00	4.324,00
2017-Secretaria de Infraestrutura	0,00	0,00	0,00	0,00	0,00	0,00	3.748,00
2017-Secretaria de Gestão Hospitalar	0,00	0,00	0,00	0,00	0,00	0,00	3.840,08
2017-Fundo Municipal de Assistência Social	0,00	0,00	0,00	0,00	0,00	0,00	2.974,00
2017-Secretaria de Relações Institucionais	0,00	0,00	0,00	0,00	0,00	0,00	2.000,00
2018-Fundo Municipal de Educação	810,00	0,00	0,00	0,00	0,00	810,00	4.089,68
2019-Secretaria de Governo	0,00	0,00	0,00	0,00	0,00	0,00	1.560,00
2019-Procuradoria Geral do Município	0,00	0,00	0,00	0,00	0,00	0,00	5.850,00
2019-Secretaria de Administração	3.131,55	0,00	0,00	0,00	0,00	3.131,55	29.817,12
2019-Secretaria de Finanças	0,00	0,00	0,00	0,00	0,00	0,00	22.889,50
2019-Secretaria de Educação, Cultura e D	9.994,00	0,00	0,00	0,00	0,00	9.994,00	38.525,87
2019-FUNDEB - Fundo de Desenv. da Educac	0,00	0,00	0,00	0,00	0,00	0,00	19.448,86
2019-Fundo Municipal de Esporte e Lazer	0,00	0,00	0,00	0,00	0,00	0,00	15.109,59
2019-Secretaria de Saúde	0,00	0,00	0,00	0,00	0,00	0,00	18.750,00
2019-Fundo Municipal de Saúde	0,00	0,00	0,00	0,00	0,00	0,00	23.127,44
2019-Fundo Municipal de Saúde	0,00	0,00	0,00	0,00	0,00	0,00	21.400,00
2019-Secretaria de Assistência Social	0,00	0,00	0,00	0,00	0,00	0,00	72.151,10
2019-Secretaria de Infraestrutura	47.057,12	0,00	0,00	0,00	0,00	47.057,12	19.581,57
2019-Secretaria de Desenv., Agricultura	2.611,34	0,00	0,00	0,00	0,00	2.611,34	



PREFEITURA DE SÃO LUIS DO CURU
CONSTRUINDO UMA NOVA HISTORIA

Ceará
Governo Municipal de São Luís do Curu
Consolidado

RELATORIO RESUMIDO DA EXECUÇÃO ORÇAMENTARIO
DEMONSTRATIVO DOS RESTOS A PAGAR
POR PODER E ORGAO
ORÇAMENTOS FISCAL E DA SEGURIDADE SOCIAL
2º bimestre de 2024 (Março a Abril)

RREO - ANEXO 7 (LRF, Art 53, inciso V)

R\$ 1,00

RESTOS A PAGAR NÃO PROCESSADOS

PODER / ORGAO	INSCRITOS		LIQUIDADOS (h)	PAGOS (l)	CANCELADOS (j)	SALDO (k) = (f+g)-(i+j)	SALDO TOTAL (l) = (e)+(k)
	EM EXERCICIOS ANTERIORES (f)	EM 31 DE DEZ. EXERC. ANTERIOR (g)					
2021-Secretaria de Infraestrutura	33.005,03	0,00	0,00	0,00	0,00	33.005,03	57.793,18
2021-Secretaria de Desenvolvimento, Agri	11.171,53	0,00	0,00	0,00	0,00	11.171,53	14.606,41
2021-Secretaria de Segurança Patrimonial	0,00	0,00	0,00	0,00	0,00	0,00	5.751,28
2021-Secretaria Municipal de Gestão Hosp	706,97	0,00	0,00	0,00	0,00	706,97	12.245,12
2021-Instituto de Previdência do Municip	0,00	0,00	0,00	0,00	0,00	0,00	586,30
2022-Secretaria Municipal de Administraç	0,00	0,00	0,00	0,00	0,00	0,00	8.634,81
2022-Secretaria de Finanças	2.800,00	0,00	0,00	0,00	0,00	2.800,00	2.800,00
2022-Secretaria Municipal de Educação	2.500,00	0,00	2.500,00	0,00	0,00	0,00	7.500,00
2022-FUNDEB	0,00	0,00	0,00	0,00	0,00	0,00	335,24
2022-Secretaria Municipal de Saude	0,00	0,00	0,00	0,00	0,00	0,00	44.991,19
2022-Fundo Municipal de Saude	0,00	0,00	0,00	0,00	0,00	0,00	21.728,36
2022-Secretaria de Assistência Social	0,00	0,00	0,00	0,00	0,00	0,00	888,18
2022-Fundo Municipal de Assistência Soci	0,00	0,00	0,00	0,00	0,00	0,00	3.745,00
2022-Secretaria Municipal de Infraestrut	0,00	0,00	0,00	0,00	0,00	0,00	9.203,11
2022-Secretaria Muni.de Agricul. e Meio A	0,00	0,00	0,00	0,00	0,00	0,00	0,00
2023-Secretaria Municipal de Governo	0,00	2.346,60	2.346,60	2.346,60	0,00	0,00	0,00
2023-Secretaria Municipal de Relações In	0,00	0,00	0,00	0,00	0,00	0,00	0,00
2023-Secretaria Municipal de Administraç	0,00	0,00	0,00	0,00	0,00	0,00	4.455,96
2023-Contraladoria Geral do Município	0,00	0,00	0,00	0,00	0,00	0,00	9.390,98
2023-Secretaria de Esporte e Cultura	0,00	0,00	0,00	0,00	0,00	0,00	35.981,10
2023-Secretaria Municipal de Administraç	0,00	55.390,55	44.670,55	44.670,55	0,00	10.720,00	4.017,93
2023-Secretaria de Finanças	0,00	40.519,18	36.700,00	36.700,00	0,00	3.819,18	31.987,02
2023-Secretaria Municipal de Educação	0,00	40.617,22	40.617,22	40.617,22	0,00	0,00	1.740,48
2023-Fundo Municipal de Educação	0,00	62.627,74	60.887,26	60.887,26	0,00	1.740,48	18.729,90
2023-FUNDEB	0,00	0,00	0,00	0,00	0,00	0,00	6.000,60
2023-Secretaria Municipal de Saude	0,00	32.064,60	26.064,00	26.064,00	0,00	6.000,60	73.332,69
2023-Fundo Municipal de Saude	0,00	317.294,93	300.741,77	300.741,77	0,00	16.553,16	480.890,10



PREFEITURA DE SÃO LUÍS DO CURU
CONSTRUINDO UMA NOVA HISTÓRIA

Ceará
Governo Municipal de São Luís do Curu
Consolidado

RELATÓRIO RESUMIDO DA EXECUÇÃO ORÇAMENTÁRIA
DEMONSTRATIVO DOS RESTOS A PAGAR
POR PODER E ORGAO
ORÇAMENTOS FISCAL E DA SEGURIDADE SOCIAL
2º bimestre de 2024 (Março a Abril)

RREO - ANEXO 7 (LRF, Art. 53, inciso V)

R\$ 1,00

PODER / ORGAO	INSCRITOS		LIQUIDADOS (h)	PAGOS (i)	CANCELADOS (j)	SALDO (k) = (f+g)-(i+j)	SALDO TOTAL (l) = (e)+(k)
	EM EXERCÍCIOS ANTERIORES (f)	EM 31 DE DEZ. EXERC. ANTERIOR (g)					
2023-Secretaria de Assistência Social	0,00	9.938,67	9.938,67	9.938,67	0,00	0,00	56.083,67
2023-Fundo Municipal de Assistência Social	0,00	9.211,07	9.211,07	9.211,07	0,00	0,00	49.539,71
2023-Secretaria Municipal de Infraestrut	0,00	135.910,23	135.910,23	135.910,23	0,00	0,00	17.045,97
2023-Secretaria Muni.de Agricul. e Meio A	0,00	8.712,80	712,80	712,80	0,00	8.000,00	44.981,51
2023-Secretaria Muni.de Empre. e Desen.	0,00	0,00	0,00	0,00	0,00	0,00	0,00
2023-Secretaria Mini.de Segu.Patrimo. e	0,00	0,00	0,00	0,00	0,00	0,00	1.380,70
2023-Instituto de Previdência do Municip	0,00	0,00	0,00	0,00	0,00	0,00	0,00
Legislativo	0,00	0,00	0,00	0,00	0,00	0,00	0,00
RESTOS A PAGAR (INTRA-ORÇAMENTÁRIO (II))	0,00	0,00	0,00	0,00	0,00	0,00	15,44
TOTAL (III)=(I)+(II)	171.069,56	714.633,59	670.300,17	667.800,17	0,00	217.902,98	1.590.230,26



PREFEITURA DE SÃO LUIS DO CURU
CONSTRUINDO UMA NOVA HISTORIA

RELATÓRIO RESUMIDO DA EXECUÇÃO ORÇAMENTÁRIO
DEMONSTRATIVO DOS RESTOS A PAGAR
POR PODER E ÓRGÃO
ORÇAMENTOS FISCAL E DA SEGURIDADE SOCIAL
2º bimestre de 2024 (Março a Abril)

Ceará
Governo Municipal de São Luís do Curu
Consolidado

RREO - ANEXO 7 (LRF, Art. 53, inciso V)

R\$ 1,00

PODER / ÓRGÃO	RESTOS A PAGAR PROCESSADOS E NÃO PROCESSADOS LIQUIDADOS EM EXERCÍCIOS ANTERIORES				
	INSCRITOS				SALDO (e) = (a+b) - (c+d)
	EM EXERCÍCIOS ANTERIORES (a)	EM 31 DE DEZ. EXERC. ANTERIOR (b)	PAGOS (c)	CANCELADOS (d)	
RESTOS A PAGAR (INTRA-ORÇAMENTÁRIO (II))	15,44	0,00	0,00	0,00	15,44
2019-Secretaria de Administração	15,43	0,00	0,00	0,00	15,43
2020-Fundo de Desenv. da Educação Básica	0,01	0,00	0,00	0,00	0,01



PREFEITURA DE SÃO LUÍS DO CURRU
CONSTRUINDO UMA NOVA HISTÓRIA

Ceará
Governo Municipal de São Luís do Curru
Consolidado

RELATÓRIO RESUMIDO DA EXECUÇÃO ORÇAMENTÁRIA
DEMONSTRATIVO DOS RESTOS A PAGAR
POR PODER E ORGAO
ORÇAMENTOS FISCAL E DA SEGURIDADE SOCIAL
2º bimestre de 2024 (Março a Abril)

RREO - ANEXO 7 (LRF, Art. 53, inciso V)

R\$ 1,00

PODER / ORGAO	RESTOS A PAGAR NÃO PROCESSADOS							SALDO TOTAL (l) = (e)+(k)
	EM EXERCÍCIOS ANTERIORES (f)	EM 31 DE DEZ. EXERC. ANTERIOR (g)	LÍQUIDADOS (h)	PAGOS (i)	CANCELADOS (j)	(k) = (f+g) - (i+j)	(l) = (e)+(k)	
RESTOS A PAGAR (INTRA-ORÇAMENTÁRIO (II))	0,00	0,00	0,00	0,00	0,00	0,00	0,00	15,44
2019-Secretaria de Administração	0,00	0,00	0,00	0,00	0,00	0,00	0,00	15,43
2020-Fundo de Desenv. da Educação Básica	0,00	0,00	0,00	0,00	0,00	0,00	0,00	0,01

FONTE: SISTEMA: ASPEC INFORMÁTICA - UNIDADE RESPONSÁVEL: Prefeitura Municipal de São Luís do Curru - DATA DA EMISSÃO: 28/05/2024 - HORA DA EMISSÃO: 16:24:13

NOTAS:

Francisco Ciriaco de Almeida
FRANCISCO CIRIANO DE ALMEIDA
PREFEITO MUNICIPAL

Charles Antonio de Oliveira Silva Junir
G2 CONTABILIDADE E SERVIÇOS S/S
CONTADOR

Jose Carneiro Ciriaco
JOSE CARNEIRO CIRIANO
SECRETÁRIO DE FINANÇAS

Charles Antonio de Oliveira Silva Junir
CHARLES ANTONIO DE OLIVEIRA SILVA JUNIR
CONTADOR



PREFEITURA DE SÃO LUIS DO CURU
CONSTRUINDO UMA NOVA HISTORIA

RELATÓRIO RESUMIDO DA EXECUÇÃO ORÇAMENTÁRIA
DEMONSTR. DAS RECEITAS E DESPESAS
COM MANUTENÇÃO E DESENV. DO ENSINO - MDE
ORÇAMENTOS FISCAL E DA SEGURIDADE SOCIAL
2º bimestre de 2024 (Março a Abril)

Pag.: 0001

Ceará
Governo Municipal de São Luís do Curu
Consolidado

RREO - ANEXO 8 (LDB, Art.72)

R\$ 1,00

RECEITAS RESULTANTE DE IMPOSTOS (Arts. 212 e 212-A da Constituição Federal)

RECEITA RESULTANTE DE IMPOSTOS (caput do art. 212 da Constituição)	PREVISÃO ATUALIZADA (a)	RECEITAS REALIZADAS Até o Bimestre (b)
1 - RECEITAS DE IMPOSTOS	1.358.000,00	600.583,32
1.1 - Receita resultante do imposto sobre a propriedade predial e territorial urbana - IPTU	27.000,00	4.238,59
1.2 - Receita resultante do imposto sobre transmissão inter vivos - ITBI	57.000,00	5.000,00
1.3 - Receita resultante do imposto sobre serviços de qualquer natureza - ISS	603.000,00	213.499,20
1.4 - Receita resultante do imposto de renda retido na fonte - IRRF	671.000,00	377.845,53
2 - RECEITA DE TRANSFERÊNCIAS CONSTITUCIONAIS E LEGAIS	33.531.000,00	11.211.957,28
2.1 - Cota parte do FPM	26.000.000,00	8.006.330,39
2.1.1 - Parcela referente à CF, art. 159, I, alínea b	23.500.000,00	8.006.330,39
2.1.2 - Parcela referente à CF, art. 159, I, alíneas d e e	2.500.000,00	8.006.330,39
2.2 - Cota parte do ICMS	6.500.000,00	2.885.283,59
2.2 - Cota parte IPI - Exportação	30.000,00	0,00
2.3 - Cota parte ITR	1.000,00	7.733,22
2.4 - Cota parte ITR	1.000,00	221,90
2.5 - Cota parte IPVA	1.000.000,00	312.388,18
2.6 - Cota parte IOF-ouro	0,00	0,00
2.7 - Compensações financeiras provenientes de impostos e transferências constitucionais	0,00	0,00
3 - TOTAL DA RECEITA RESULTANTE DE IMPOSTOS (1 + 2)	34.889.000,00	11.812.540,60
4 - TOTAL DESTINADO AO FUNDEB - 20% DE ((2.1.1) + (2.2) + (2.3) + (2.4) + (2.5) + (2.7))	6.206.200,00	2.242.391,35
5 - VALOR MÍNIMO A SER APLICADO ALÉM DO VALOR DESTINADO AO FUNDEB - 5% DE ((2.1.1) + (2.2) + (2.3) + (2.4) + (2.5) + (2.7)) + 25% DE ((1.1) + (1.2) + (1.3) + (1.4) + (2.1.2) + (2.6))	2.516.050,00	710.743,69



PREFEITURA DE SÃO LUÍS DO CURRU
CONSTRUINDO UMA NOVA HISTÓRIA

Ceará
Governo Municipal de São Luís do Curru
Consolidado

RELATÓRIO RESUMIDO DA EXECUÇÃO ORÇAMENTÁRIA
DEMONSTR. DAS RECEITAS E DESPESAS
COM MANUTENÇÃO E DESENV. DO ENSINO - MDE
ORÇAMENTOS FISCAL E DA SEGURIDADE SOCIAL
2º bimestre de 2024 (Março a Abril)

Pag.: 0002

FUNDEB	RECEITAS RECEBIDAS DO FUNDEB DO EXERCÍCIO	
	PREVISÃO ATUALIZADA (a)	RECEITAS REALIZADAS Até o Bimestre (b)
6 - RECEITAS RECEBIDAS DO FUNDEB	12.570.000,00	4.743.385,00
6.1 - FUNDEB - Impostos e Transferências de Impostos	8.550.000,00	2.866.482,42
6.1.1 - Principal	8.500.000,00	2.852.106,50
6.1.2 - Rendimentos de aplicação financeira	50.000,00	14.375,92
6.1.3 - Ressarcimento de Recursos do Fundeb	0,00	0,00
6.2 - FUNDEB - Complementação da União - VAAF	3.300.000,00	1.471.886,62
6.2.1 - Principal	3.300.000,00	1.471.886,62
6.2.2 - Rendimentos de aplicação financeira	0,00	0,00
6.2.3 - Ressarcimento de Recursos do Fundeb	0,00	0,00
6.3 - FUNDEB - Complementação da União - VAAT	700.000,00	350.052,26
6.3.1 - Principal	700.000,00	350.052,26
6.3.2 - Rendimentos de aplicação financeira	0,00	0,00
6.3.3 - Ressarcimento de Recursos do Fundeb	0,00	0,00
6.4 - FUNDEB - Complementação da União - VAAR	20.000,00	54.963,70
6.4.1 - Principal	20.000,00	54.963,70
6.4.2 - Rendimentos de aplicação financeira	0,00	0,00
6.4.3 - Ressarcimento de Recursos do Fundeb	0,00	0,00
7 - RESULTADO LÍQUIDO DAS TRANSFERÊNCIAS DO FUNDEB (6.1.1 - 4)	2.293.800,00	609.715,15
RECURSOS RECEBIDOS EM EXERCÍCIOS ANTERIORES E NÃO UTILIZADOS (SUPERÁVIT)		VALOR
8 - TOTAL DOS RECURSOS DE SUPERÁVIT		0,00
8.1 - SUPERÁVIT DO EXERCÍCIO IMEDIATAMENTE ANTERIOR		0,00
8.2 - SUPERÁVIT RESIDUAL DE OUTROS EXERCÍCIOS		0,00



Ceará
Governo Municipal de São Luís do Curru
Consolidado

PREFEITURA DE SÃO LUÍS DO CURRU
CONSTRUINDO UMA NOVA HISTÓRIA

RELATÓRIO RESUMIDO DA EXECUÇÃO ORÇAMENTÁRIA
DEMONSTR. DAS RECEITAS E DESPESAS
COM MANUTENÇÃO E DESENV. DO ENSINO - MDE
ORÇAMENTOS FISCAL E DA SEGURIDADE SOCIAL
2º bimestre de 2024 (Março a Abril)

Pág.: 0003

9 - TOTAL DOS RECURSOS DO FUNDEB DISPONÍVEIS PARA UTILIZAÇÃO (6 + 8)

4.743.385,00



PREFEITURA DE SÃO LUIS DO CURRU
CONSTRUINDO UMA NOVA HISTORIA

RELATÓRIO RESUMIDO DA EXECUÇÃO ORÇAMENTÁRIA
DEMONSTR. DAS RECEITAS E DESPESAS
COM MANUTENÇÃO E DESENV. DO ENSINO - MDE
ORÇAMENTOS FISCAL E DA SEGURIDADE SOCIAL
2º bimestre de 2024 (Março a Abril)

Ceará
Governo Municipal de São Luis do Curru
Consolidado

Pág.: 0004

DESPESAS COM RECURSOS DO FUNDER (Por Área de Atuação) 6	DOTAÇÃO ATUALIZADA (c)	DESPESAS EMPENHADAS Até o Bimestre (d)	DESPESAS LIQUIDADAS Até o Bimestre (e)	DESPESAS PAGAS Até o Bimestre (f)	DESPESAS PAGAS Até o Bimestre (f)	INSCR. EM RESTOS A PAGAR NÃO PROC. (SEM DISPONIB. DE CAIXA) (7) (h)	DESP. LIQUID/EMPE NHADAS EM VL SUP. RECEITA RECEBIDA NO EXERC. (9) (i)
10 - TOTAL DAS DESPESAS COM RECURSOS DO FUNDER	12.481.000,00	5.032.580,75	4.331.682,91	4.180.144,14	4.180.144,14	0,00	289.195,75
10.1 - PROFESSORIAIS DA EDUCAÇÃO BÁSICA	10.496.000,00	4.411.663,46	4.023.210,07	3.213.723,57	3.213.723,57	0,00	1.090.217,56
10.1.1 - Educação infantil	1.620.000,00	677.644,20	677.644,20	677.644,20	677.644,20	0,00	0,00
10.1.2 - Ensino Fundamental	8.722.000,00	3.674.183,71	3.287.340,20	3.194.472,26	3.194.472,26	0,00	0,00
10.1.3 - Educação de Jovens e Adultos	154.000,00	59.835,55	58.225,67	57.095,63	57.095,63	0,00	0,00
10.1.4 - Educação Especial	0,00	0,00	0,00	0,00	0,00	0,00	0,00
10.1.5 - Administração Geral	0,00	0,00	0,00	0,00	0,00	0,00	0,00
10.2 - OUTRAS DESPESAS	1.985.000,00	620.917,29	308.472,84	250.932,05	250.932,05	0,00	0,00
10.2.1 - Educação Infantil	445.000,00	11.038,44	5.271,19	4.171,19	4.171,19	0,00	0,00
10.2.2 - Ensino Fundamental	1.415.000,00	609.878,85	303.201,65	246.760,86	246.760,86	0,00	0,00
10.2.3 - Educação de Jovens e Adultos	85.000,00	0,00	0,00	0,00	0,00	0,00	0,00
10.2.4 - Educação Especial	40.000,00	0,00	0,00	0,00	0,00	0,00	0,00
10.2.5 - Administração Geral	0,00	0,00	0,00	0,00	0,00	0,00	0,00
10.2.6 - Transporte (Escolar)	0,00	0,00	0,00	0,00	0,00	0,00	0,00
10.2.7 - Outras	0,00	0,00	0,00	0,00	0,00	0,00	0,00

INDICADORES DO FUNDER

DESPESAS CUSTEADAS COM RECEITAS DO FUNDER RECEBIDAS NO EXERCÍCIO	DESPESAS EMPENHADAS Até o Bimestre (d)	DESPESAS LIQUIDADAS Até o Bimestre (e)	DESPESAS PAGAS Até o Bimestre (f)	INSCRITAS EM RESTOS A PAGAR NÃO PROCESSADAS (g)	INSCR. EM RESTOS A PAGAR NÃO PROC. (SEM DISPONIB. DE CAIXA) (7) (h)	DESP. LIQUID/EMPE NHADAS EM VL SUP. RECEITA RECEBIDA NO EXERC. (9) (i)
11 - TOTAL DAS DESPESAS CUSTEADAS COM RECURSOS DO FUNDER RECEBIDAS NO EXERCÍCIO	5.032.580,75	4.331.682,91	4.180.144,14	4.180.144,14	0,00	289.195,75
11.1 - Total das despesas custeadas com FUNDER - Impostos e transferências de imp	3.956.699,98	3.336.732,36	3.213.723,57	3.213.723,57	0,00	1.090.217,56
11.2 - Total das despesas custeadas com FUNDER - Complementação da União - VAAF	967.809,07	886.878,85	858.348,87	858.348,87	0,00	0,00
11.3 - Total das despesas custeadas com FUNDER - Complementação da União - VAAT	108.071,70	108.071,70	108.071,70	108.071,70	0,00	0,00
11.4 - Total das despesas custeadas com FUNDER - Complementação da União - VAAR	0,00	0,00	0,00	0,00	0,00	0,00
12 - Total das despesas do FUNDER com profissionais de educação básica	4.411.663,46	4.023.210,07	3.929.212,09	3.929.212,09	0,00	0,00



PREFEITURA DE SÃO LUIS DO CURRU
CONSTRUINDO UMA NOVA HISTORIA

RELATÓRIO RESUMIDO DA EXECUÇÃO ORÇAMENTÁRIA
DEMONSTR. DAS RECEITAS E DESPESAS
COM MANUTENÇÃO E DESENV. DO ENSINO - MDE
ORÇAMENTOS FISCAL E DA SEGURIDADE SOCIAL
2º bimestre de 2024 (Março a Abril)

Cará
Governo Municipal de São Luís do Curru
Consolidado

Pag.: 0005

13 - Total das despesas custeadas com FUNDEB - complementação da União - VAAT aplicadas na educação infantil	108.071,70	108.071,70	108.071,70			0,00
--	------------	------------	------------	--	--	------



PREFEITURA DE SÃO LUIS DO CURRU
CONSTRUINDO UMA NOVA HISTÓRIA

RELATÓRIO RESUMIDO DA EXECUÇÃO ORÇAMENTÁRIA
DEMONSTR. DAS RECEITAS E DESPESAS
COM MANUTENÇÃO E DESENV. DO ENSINO - MDE
ORÇAMENTOS FISCAL E DA SEGURIDADE SOCIAL
2º bimestre de 2024 (Março a Abril)

Ceará
Governo Municipal de São Luís do Curru
Consolidado

Pág.: 0006

14 - Total das despesas custeadas com FUNDEB - complementação da União - VAAT aplicadas em Despesa de Capital | 0,00 | 0,00 | 0,00 | 0,00 | 0,00

INDICADORES - Art.212-A, Inciso XI e Parágrafo 3º - Constituição Federal	VALOR EXIGIDO (j)	VALOR APLICADO (k)	VALOR CONSIDERADO APÓS DEDUÇÕES (l)	% APLICADO (m)
15 - Mínimo de 70% do FUNDEB na remuneração dos profissionais da educação básica	3.281.894,91	4.023.210,07	4.023.210,07	85,81
16 - Percentual da complementação da União ao FUNDEB (VAAT) educação infantil (INDICA	87.513,07	108.071,70	108.071,70	30,87
17 - Mínimo de 15% da complementação da União ao FUNDEB - VAAT em Despesas de Capital	52.507,84	0,00	0,00	0,00

INDICADOR - Art.25, Parágrafo 3º - Lei nº 14.113, de 2020 - (Máximo de 10% de Superávit)3

VALOR	VALOR NÃO APLICADO APÓS AJUSTE (p)	VALOR NÃO APLICADO EXCEDENTE AO MÁXIMO PERMITIDO (q)	% NÃO APLICADO (r)
18 - Total da receita recebida e não aplicada no exercício	474.338,50	411.702,09	0,00 8,68

INDICADOR - Art.25, Parágrafo 3º - Lei nº 14.113, de 2020 - (Aplicação do Superávit de Exercício Anterior)3	VALOR SUPERÁVIT PERMITIDO NO EXERCÍCIO ANTERIOR (s)	VALOR NÃO APLICADO NO EXERCÍCIO ANTERIOR (t)	VALOR SUPERÁVIT APLICADO ATÉ O PRIMEIRO QUADRIMESTRE (u)	VALOR APLICADO APÓS O PRIMEIRO QUADRIMESTRE (v)	VALOR SUPERÁVIT PERMIT. EXERC. ANT. NÃO APLICADO NO EXERCÍCIO ATUAL (x)
19 - Total das Despesas custeadas com Superávit do FUNDEB	0,00	0,00	0,00	0,00	0,00
19.1 - Total das despesas custeadas com FUNDEB - impostos e transferências de impostos	0,00	0,00	0,00	0,00	0,00
19.2 - Total das despesas custeadas com FUNDEB - complementação da União (VAAF + VAAT + VAAR)	0,00	0,00	0,00	0,00	0,00



PREFEITURA DE SÃO LUIS DO CURRU
CONSTRUINDO UMA NOVA HISTORIA

RELATÓRIO RESUMIDO DA EXECUÇÃO ORÇAMENTÁRIA
DEMONSTR. DAS RECEITAS E DESPESAS
COM MANUTENÇÃO E DESENV. DO ENSINO - MDE
ORÇAMENTOS FISCAL E DA SEGURIDADE SOCIAL
2º bimestre de 2024 (Março a Abril)

Ceará
Governo Municipal de São Luis do Curru
Consolidado

Pag.: 0007

DESPESAS COM MANUTENÇÃO E DESENVOLVIMENTO DO ENSINO - MDE - CUSTEADAS COM RECEITA DE IMPOSTOS (EXCETO FUNDEB)

DESPESAS COM AÇÕES TÍPICAS DE MDE - RECEITAS DE IMPOSTOS - EXCETO FUNDEB (Por Área de Atuação)6	DOTAÇÃO ATUALIZADA (c)	DESPESAS EMPENHADAS Até o Bimestre (d)	DESPESAS LIQUIDADAS Até o Bimestre (e)	DESPESAS PAGAS Até o Bimestre (f)
20 - TOTAL DAS DESPESAS COM AÇÕES TÍPICAS DE MDE CUSTEADAS COM RECEITAS DE IMPOSTOS	2.626.919,57	1.123.499,48	436.188,87	374.182,69
20.1 - Educação Infantil	132.300,00	0,00	0,00	0,00
20.2 - Ensino Fundamental	224.000,00	0,00	0,00	0,00
20.3 - Educação de Jovens e Adultos	44.500,00	0,00	0,00	0,00
20.4 - Educação Especial	212.000,00	0,00	0,00	0,00
20.5 - Administração Geral	1.999.119,57	1.123.499,48	436.188,87	374.182,69
20.6 - Transporte (Escolar)	0,00	0,00	0,00	0,00
20.7 - Outras	15.000,00	0,00	0,00	0,00

DESPESAS COM MANUTENÇÃO E DESENVOLVIMENTO DO ENSINO - MDE - CUSTEADAS COM RECEITA DE IMPOSTOS E COM RECURSOS DO FUNDEB

DESPESAS COM AÇÕES TÍPICAS DE MDE - RECEITAS DE IMPOSTOS E RECURSOS DO FUNDEB (Por Área de Atuação)6	DOTAÇÃO ATUALIZADA (c)	DESPESAS EMPENHADAS Até o Bimestre (d)	DESPESAS LIQUIDADAS Até o Bimestre (e)	DESPESAS PAGAS Até o Bimestre (f)
21 - TOTAL DAS DESPESAS COM AÇÕES TÍPICAS DE MDE CUSTEADAS COM RECEITAS DE IMPOSTOS E	13.093.800,00	5.032.580,75	4.331.682,91	4.180.144,14
21.1 - EDUCAÇÃO INFANTIL	2.197.300,00	688.682,64	682.915,39	681.815,39
21.1.1 - Creche	0,00	688.682,64	682.915,39	681.815,39
21.1.2 - Pré-escola	2.197.300,00	0,00	0,00	0,00
21.2 - ENSINO FUNDAMENTAL	10.896.500,00	4.343.898,11	3.648.767,52	3.498.328,75

APURAÇÃO DAS DESPESAS PARA FINS DE LIMITE MÍNIMO CONSTITUCIONAL

VALOR

22 - (+) TOTAL DAS DESPESAS DE MDE CUSTEADAS COM RECURSOS DE IMPOSTOS = (L20(d ou e))	436.188,87
23 - (+) TOTAL DAS RECEITAS TRANSFERIDAS AO FUNDEB = (L4)	2.242.391,35



PREFEITURA DE SÃO LUIS DO CURU
CONSTRUINDO UMA NOVA HISTORIA

Ceará
Governo Municipal de São Luís do Curu
Consolidado

RELATÓRIO RESUMIDO DA EXECUÇÃO ORÇAMENTÁRIA
DEMONSTR. DAS RECEITAS E DESPESAS
COM MANUTENÇÃO E DESENV. DO ENSINO - MDE
ORÇAMENTOS FISCAL E DA SEGURIDADE SOCIAL
2º bimestre de 2024 (Março a Abril)

Pag.: 0008

24 - (-)	RECEITAS NÃO UTILIZADAS NO EXERCÍCIO, EM VALOR SUPERIOR A 10% = L(18q)	0,00
25 - (-)	SUPERÁVIT PERMITIDO NO EXERCÍCIO ANTERIOR NÃO APLICADO NO EXERCÍCIO ATUAL = L19.1(x)	0,00
26 - (-)	RESTOS A PAGAR NÃO PROCESSADOS INSCRITOS NO EXERCÍCIO SEM DISPONIBILIDADE FINANCEIRA DE RECURSOS DE IMPOSTOS4	0,00



PREFEITURA DE SÃO LUIS DO CURU
CONSTRUINDO UMA NOVA HISTORIA

RELATÓRIO RESUMIDO DA EXECUÇÃO ORÇAMENTÁRIA
DEMONSTR. DAS RECEITAS E DESPESAS
COM MANUTENÇÃO E DESENV. DO ENSINO - MDE
ORÇAMENTOS FISCAL E DA SEGURIDADE SOCIAL
2º bimestre de 2024 (Março a Abril)

Ceará
Governo Municipal de São Luís do Curu
Consolidado

Pag.: 0009

27 - (-) CANCELAMENTO, NO EXERCÍCIO, DE RESTOS A PAGAR INSCRITOS COM DISPONIBILIDADE FINANCEIRA DE RECURSOS DE IMPOSTOS VINCULADOS AO ENSINO
= (L30.1(af)) + (L30.2(af)))

28 - TOTAL DAS DESPESAS PARA FINS DE LIMITE ((22 + 23) - 24 - 25 - 26 - 27)

APURAÇÃO DO LIMITE MÍNIMO CONSTITUCIONAL(2 e 5)	VALOR EXIGIDO (z)	VALOR APLICADO (aa)	% APLICADO (ab)	SAÍDA FINAL (ag) = (ac) - (ae) - (af)
29 - APLICAÇÃO EM MDE SOBRE A RECEITA RESULTANTE DE IMPOSTOS	2.953.135,15	2.678.580,22	22,68	

RESTOS A PAGAR INSCRITOS EM EXERCÍCIOS ANTERIORES COM DISPONIBILIDADE FINANCEIRA DE RECURSOS DE IMPOSTOS E DO FUNDEB8	SALDO INICIAL (ac)	RP LIQUIDADOS (ad)	RP PAGOS (ae)	RP CANCELADOS (af)	SAÍDA FINAL (ag) = (ac) - (ae) - (af)
30 - RESTOS A PAGAR DE DESPESAS COM MDE	831.622,62	53.168,78	790.755,52	0,00	40.867,10
30.1 - Executadas com recursos de impostos e transferências de impostos	531.597,36	41.681,52	497.110,34	0,00	34.487,02
30.2 - Executadas com recursos do FUNDEB - Impostos	290.300,27	11.487,26	283.920,19	0,00	6.380,08
30.3 - Executadas com recursos do FUNDEB - complementação da União (VAAT + VAAF + VAAR)	9.724,99	0,00	9.724,99	0,00	0,00

OUTRAS INFORMAÇÕES PARA CONTROLE

RECEITAS ADICIONAIS PARA FINANCIAMENTO DO ENSINO	PREVISÃO ATUALIZADA (a)	RECEITAS REALIZADAS Até o Bimestre (b)
31 - TOTAL DAS RECEITAS ADICIONAIS PARA FINANCIAMENTO DO ENSINO	1.170.000,00	494.738,76
31.1 - RECEITAS DE TRANSFERÊNCIAS DO FNDE (INCLUINDO RENDIMENTOS DE APLICAÇÃO FINANCEIRA)	870.000,00	416.659,22
31.1.1 - Salário-Educação	505.000,00	283.644,19
31.1.2 - PDDE	0,00	0,00
31.1.3 - PNAE	250.000,00	83.861,15
31.1.4 - PNAE	105.000,00	49.153,88
31.1.5 - Outras transferências do FNDE	10.000,00	0,00
31.2 - RECEITAS DE TRANSFERÊNCIAS DE CONVÊNIOS	300.000,00	78.079,54



PREFEITURA DE SÃO LUIS DO CURU
CONSTRUINDO UMA NOVA HISTÓRIA

RELATÓRIO RESUMIDO DA EXECUÇÃO ORÇAMENTÁRIA
DEMONSTR. DAS RECEITAS E DESPESAS
COM MANUTENÇÃO E DESENV. DO ENSINO - MDE
ORÇAMENTOS FISCAL E DA SEGURIDADE SOCIAL
2º bimestre de 2024 (Março a Abril)

Ceará
Governo Municipal de São Luís do Curu
Consolidado

Pag.: 0010

31.3 - RECEITA DE ROYALTTES DESTINADOS À EDUCAÇÃO	0,00	0,00	0,00	0,00
31.4 - RECEITA DE OPERAÇÕES DE CRÉDITO VINCULADAS À EDUCAÇÃO	0,00	0,00	0,00	0,00
31.5 - OUTRAS RECEITAS PARA FINANCIAMENTO DO ENSINO	0,00	0,00	0,00	0,00

OUTRAS DESPESAS COM EDUCAÇÃO (por área de atuação)6	DOTAÇÃO ATUALIZADA (c)	DESPESAS EMPENHADAS Até o bimestre (d)	DESPESAS LIQUIDADAS Até o bimestre (e)	DESPESAS PAGAS Até o bimestre (f)
32 - TOTAL DAS OUTRAS DESPESAS COM EDUCAÇÃO	840.730,43	153.977,95	150.902,95	109.590,29
32.1 - EDUCAÇÃO INFANTIL	125.000,00	26.715,05	26.715,05	26.715,05
32.2 - ENSINO FUNDAMENTAL	625.000,00	88.197,95	88.197,95	62.987,31
32.3 - ENSINO MÉDIO	0,00	0,00	0,00	0,00
32.4 - ENSINO SUPERIOR	0,00	0,00	0,00	0,00
32.5 - ENSINO PROFISSIONAL	0,00	0,00	0,00	0,00
32.6 - ENSINO DE JOVENS E ADULTOS	18.500,00	6.207,52	6.207,52	5.191,30
32.7 - EDUCAÇÃO ESPECIAL	2.000,00	0,00	0,00	0,00
32.8 - OUTRAS	70.230,43	32.857,43	29.782,43	14.696,63

TOTAL GERAL DAS DESPESAS COM EDUCAÇÃO	DOTAÇÃO ATUALIZADA (c)	DESPESAS EMPENHADAS Até o bimestre (d)	DESPESAS LIQUIDADAS Até o bimestre (e)	DESPESAS PAGAS Até o bimestre (f)
33 - TOTAL GERAL DAS DESPESAS COM EDUCAÇÃO (10 + 20 + 32)	15.950.650,00	6.774.944,02	5.302.501,14	4.814.997,11
33.1 - Despesas Correntes	15.410.650,00	6.774.944,02	5.302.501,14	4.814.997,11
33.1.1 - Pessoal Ativo	11.167.300,00	4.913.406,10	4.159.562,85	4.062.480,27
33.1.2 - Pessoal Inativo	0,00	0,00	0,00	0,00
33.1.3 - Transferências às instituições comunitárias, confessionais ou filantrópicas sem fins lucrativos	21.000,00	0,00	0,00	0,00
33.1.4 - Outras Despesas Correntes	4.222.350,00	1.861.537,92	1.142.938,29	752.516,84
33.2 - Despesas de Capital	540.000,00	0,00	0,00	0,00
33.2.1 - Transferências às instituições comunitárias, confessionais ou filantrópicas sem fins lucrativos	0,00	0,00	0,00	0,00
33.2.2 - Outras Despesas de Capital	540.000,00	0,00	0,00	0,00



PREFEITURA DE SÃO LUÍS DO CURU
CONSTRUINDO UMA NOVA HISTÓRIA

Ceará
Governo Municipal de São Luís do Curu
Consolidado

RELATÓRIO RESUMIDO DA EXECUÇÃO ORÇAMENTÁRIA
DEMONSTR. DAS RECEITAS E DESPESAS
COM MANUTENÇÃO E DESENV. DO ENSINO - MDE
ORÇAMENTOS FISCAL E DA SEGURIDADE SOCIAL
2º bimestre de 2024 (Março a Abril)

Pág.: 0011

CONTROLE DA DISPONIBILIDADE FINANCEIRA E CONCILIAÇÃO BANCÁRIA	FUNDEB (ae)	SALÁRIO EDUCAÇÃO (af)
34 - DISPONIBILIDADE FINANCEIRA EM 31 DE DEZEMBRO DE 2023	32.751,09	0,00



PREFEITURA DE SÃO LUIS DO CURU
CONSTRUINDO UMA NOVA HISTÓRIA

Ceará
Governo Municipal de São Luís do Curu
Consolidado

RELATÓRIO RESUMIDO DA EXECUÇÃO ORÇAMENTÁRIA
DEMONSTR. DAS RECEITAS E DESPESAS
COM MANUTENÇÃO E DESENV. DO ENSINO - MDE
ORÇAMENTOS FISCAL E DA SEGURIDADE SOCIAL
2º bimestre de 2024 (Março a Abril)

Pag.: 0012


35 - (+) INGRESSO DE RECURSOS ATÉ O BIMESTRE (Orçamentário)	4.743.385,00	283.644,19
36 - (-) PAGAMENTOS FEITUADOS ATÉ O BIMESTRE (Orçamentário e restos a pagar)	4.487.459,63	183.155,13
37 - (=) DISPONIBILIDADE FINANCEIRA ATÉ O BIMESTRE	288.676,46	100.489,06
38 - (+) AJUSTES POSITIVOS (RETENÇÕES E OUTROS VALORES EXTRAORÇAMENTÁRIOS)	0,00	0,00
39 - (-) AJUSTES NEGATIVOS (OUTROS VALORES EXTRAORÇAMENTÁRIOS)	0,00	0,00
40 - (=) SALDO FINANCEIRO CONCILIADO(Saldo Bancário)	288.676,46	100.489,06

FONTE: SISTEMA: Aspec Informática - UNIDADE RESPONSÁVEL: Prefeitura Municipal de São Luís do Curu - DATA DA EMISSÃO: 28/05/2024 - HORA DA EMISSÃO: 16:25:05

- 1 Os valores informados devem corresponder ao efetivamente transferido. Os percentuais correspondem ao disposto na legislação.
- 2 Limites mínimos anuais a serem cumpridos no encerramento do exercício.
- 3 Art. 23, parágrafo 3º, Lei 14.113/2020: Até 10% (dez por cento) dos recursos recebidos à conta dos Fundos, inclusive relativos à complementação da União, nos termos do parágrafo 2º do art. 16 desta Lei, poderão ser utilizados no primeiro quadrimestre do exercício imediatamente subsequente, mediante abertura de crédito adicional.
- 4 Os valores referentes à parcela dos restos a pagar inscritos sem disponibilidade financeira deverão ser informados somente no RREO do último bimestre do exercício.
- 5 Nos cinco primeiros bimestres do exercício o acompanhamento será feito com base na despesa liquidada. No último bimestre do exercício, o valor deverá corresponder ao total da despesa empenhada.
- 6 As linhas representam áreas de atuação e não correspondem exatamente as subfunções da Função Educação. As despesas classificadas nas demais subfunções típicas e nas subfunções atípicas deverão ser rateadas para essas áreas de atuação.
- 7 Valor inscrito em RPNP sem disponibilidade de caixa, que não será considerado na apuração dos indicadores e limites. Para as linhas 15, 16 e 17, deverá ser comparado o total inscrito em RPNP com a disponibilidade de caixa por fonte de recursos. Para a linha 14, deverá ser verificada a diferença entre a disponibilidade nas fontes do Fundeb e os RPNP referentes a essas despesas. Para a linha 18, deverá ser verificada a diferença entre as disponibilidades na Fonte VAAT e os RPNP dessas despesas.
- 8 Controle da execução de restos a pagar considerados no cumprimento do limite mínimo dos exercícios anteriores.
- 9 Nesta coluna não devem ser informados valores inferiores a 0 (zero).
- 10 Essa coluna não deve conter percentual superior a 100%. Caso isso ocorra, em razão de valores informados na coluna (1), os percentuais devem ser ajustados para 100%.


FRANCISCO CIRRIANO DE ALMEIDA
PREFEITO MUNICIPAL


62 CONTABILIDADE E SERVIÇOS S/S
CONTADOR


JOSE CARNIÑO CIRRIANO
SECRETÁRIO DE FINANÇAS


CHARLES ANTONIO DE OLIVEIRA SILVA JUNIR
CONTROLADOR



PREFEITURA DE SÃO LUÍS DO CURU
CONSTRUINDO UMA NOVA HISTÓRIA

RELATÓRIO RESUMIDO DA EXECUÇÃO ORÇAMENTÁRIA
DEMONSTRATIVO DAS RECEITAS E DESPESAS COM
AÇÕES E SERVIÇOS PÚBLICOS DE SAÚDE
ORÇAMENTOS FISCAL E DA SEGURIDADE SOCIAL
2º bimestre de 2024 (Março a Abril)

Pag.: 0001

Ceará
Governho Municipal de São Luís do Curu
Consolidado

RREO - ANEXO XII (LC 141/2012, art.33)

R\$ 1,00

RECEITAS RESULTANTES DE IMPOSTOS E TRANSFERÊNCIAS CONSTITUCIONAIS E LEGAIS	PREVISÃO INICIAL	PREVISÃO ATUALIZADA (a)	RECEITAS REALIZADAS					
			ATÉ O BIMESTRE (b)	% (b/a)x100				
RECEITA DE IMPOSTOS (I)	1.358.000,00	1.358.000,00	600.583,32	44,23				
Receita Resultante do Imposto Predial e Territorial Urbano - IPTU	27.000,00	27.000,00	4.238,59	15,70				
Receita Resultante do Imposto sobre Transmissão Inter vivos - ITBI	57.000,00	57.000,00	5.000,00	8,77				
Receita Resultante do Imposto sobre Serviços de Qualquer Natureza - ISS	603.000,00	603.000,00	213.499,20	35,41				
Receita Resultante do Imposto de Renda e Provento de Qualquer Natureza Retido na Fonte - IRRF	671.000,00	671.000,00	377.845,53	56,31				
RECEITAS DE TRANSFERÊNCIAS CONSTITUCIONAIS E LEGAIS (II)	31.031.000,00	31.031.000,00	11.211.957,28	36,13				
Cota Parte FPM	23.500.000,00	23.500.000,00	8.006.330,39	34,07				
Cota Parte ITR	1.000,00	1.000,00	221,90	22,19				
Cota Parte IPVA	1.000.000,00	1.000.000,00	312.388,18	31,24				
Cota Parte ICMS	6.500.000,00	6.500.000,00	2.885.283,59	44,39				
Cota Parte IPT - Exportação	30.000,00	30.000,00	7.733,22	25,78				
Outras Transferências Compensações Financeiras Provenientes de Impostos e Transferências Constitucionais	0,00	0,00	0,00	0,00				
TOTAL DAS RECEITAS RESULTANTES DE IMPOSTOS E TRANSFERÊNCIAS CONSTITUCIONAIS E LEGAIS (III) = I+II	32.389.000,00	32.389.000,00	11.812.540,60	36,47				
DESPESAS COM AÇÕES E SERVIÇOS PÚBLICOS DE SAÚDE (ASPS) POR SUBFUNÇÕES E CATEGORIA ECONÔMICA	DOTAÇÃO INICIAL	DOTAÇÃO ATUALIZADA (c)	DESPESAS EMPENHADAS ATÉ O BIMESTRE (d)	% (d/c)x100	DESPESAS LIQUIDADAS ATÉ O BIMESTRE (e)	% (e/c)x100	DESPESAS PAGAS ATÉ O BIMESTRE (f)	% (f/c)x100
ATENÇÃO BÁSICA (IV)	3.404.850,00	2.591.850,00	1.192.486,47	46,01	613.456,96	23,67	504.074,99	19,45
Despesas Correntes	3.404.850,00	2.521.850,00	1.129.307,32	44,78	550.277,81	21,82	504.074,99	19,99
Despesas de Capital	0,00	70.000,00	63.179,15	90,26	63.179,15	90,26	0,00	0,00
ASSISTÊNCIA HOSPITALAR E AMBULATORIAL (V)	2.823.000,00	3.819.200,00	1.933.967,47	50,64	1.274.405,13	33,37	1.129.206,10	29,57
Despesas Correntes	2.763.000,00	3.694.000,00	1.922.567,47	52,05	1.263.005,13	34,19	1.129.206,10	30,57
Despesas de Capital	60.000,00	125.200,00	11.400,00	9,11	11.400,00	9,11	0,00	0,00
SUPOORTE PROFISSIONAL E TERAPÊUTICO (VI)	150.000,00	150.000,00	78.000,03	52,00	34.666,68	23,11	34.666,68	23,11
Despesas Correntes	140.000,00	140.000,00	78.000,03	55,71	34.666,68	24,76	34.666,68	24,76



PREFEITURA DE SÃO LUIS DO CURU
CONSTRUINDO UMA NOVA HISTORIA

Ceará
Governo Municipal de São Luís do Curu
Consolidado

RELATÓRIO RESUMIDO DA EXECUÇÃO ORÇAMENTÁRIA
DEMONSTRATIVO DAS RECEITAS E DESPESAS COM
AÇÕES E SERVIÇOS PÚBLICOS DE SAÚDE
ORÇAMENTOS FISCAL E DA SEGURIDADE SOCIAL
2º bimestre de 2024 (Março a Abril)

Pag.: 0002

Despesas de Capital	10.000,00	10.000,00	0,00	0,00	0,00	0,00	0,00	0,00	0,00
VIGILANCIA SANITARIA (VII)	227.000,00	232.000,00	49.171,23	21,19	49.171,23	21,19	49.171,23	21,19	49.171,23
Despesas Correntes	197.000,00	202.000,00	49.171,23	24,34	49.171,23	24,34	49.171,23	24,34	49.171,23
Despesas de Capital	30.000,00	30.000,00	0,00	0,00	0,00	0,00	0,00	0,00	0,00
VIGILANCIA EPIDEMIOLOGICA (VIII)	183.000,00	183.000,00	0,00	0,00	0,00	0,00	0,00	0,00	0,00
Despesas Correntes	173.000,00	173.000,00	0,00	0,00	0,00	0,00	0,00	0,00	0,00
Despesas de Capital	10.000,00	10.000,00	0,00	0,00	0,00	0,00	0,00	0,00	0,00
ALIMENTAÇÃO E NUTRIÇÃO (IX)	0,00	0,00	0,00	0,00	0,00	0,00	0,00	0,00	0,00
Despesas Correntes	0,00	0,00	0,00	0,00	0,00	0,00	0,00	0,00	0,00
Despesas de Capital	0,00	0,00	0,00	0,00	0,00	0,00	0,00	0,00	0,00
OUTRAS SUBFUNÇÕES (X)	2.033.500,00	2.094.500,00	1.518.537,73	72,50	695.745,05	33,22	549.936,74	26,26	2.033.500,00
Despesas Correntes	2.023.500,00	2.064.500,00	1.496.384,90	72,48	673.592,22	32,63	549.936,74	26,64	2.023.500,00
Despesas de Capital	10.000,00	30.000,00	22.152,83	73,84	22.152,83	73,84	0,00	0,00	10.000,00
TOTAL (XI)=(IV+V+VI+VII+VIII+IX+X)	8.821.350,00	9.070.550,00	4.772.162,93	52,61	2.667.445,05	29,41	2.267.055,74	24,99	8.821.350,00

APURAÇÃO DO CUMPRIMENTO DO LIMITE MINIMO PARA APLICAÇÃO EM ASPS

	DESPESAS EMPENHADAS (d)	DESPESAS LIQUIDADAS (e)	DESPESAS PAGAS (f)
Total das Despesas com ASPS (XII)=(XI)	4.772.162,93	2.667.445,05	2.267.055,74
(-) Restos a Pagar Não Processados inscritos indevidamente no exercício sem Disponibilidade Financeira (XIII)	0,00	0,00	0,00
(-) Despesas Custeadas com Recursos Vinculados a Parcela do Percentual Mínimo que não foi Aplicada em ASPS em Exercícios Anteriores (XIV)	0,00	0,00	0,00
(-) Despesas Custeadas com Disponibilidade de Caixa Vinculada aos Restos a Pagar Cancelados (XV)	0,00	0,00	0,00

(=) VALOR APLICADO EM ASPS (XVI) = (XII - XIII - XIV - XV)

Despesa Mínima a ser Aplicada em ASPS (XVII) = (III) x 15% (LC 141/2012)

Despesa Mínima a ser Aplicada em ASPS (XVII) = (III) x 0,00% (Lei Orgânica Municipal)

Diferença entre o Valor Aplicado e a Despesa Mínima a ser Aplicada (XVIII) = (XVI (d ou e) - XVII)1

Limite não Cumprido (XIX) = (XVIII) (quando valor for inferior a zero)

1.771.881,09

0,00

895.563,96

0,00



PREFEITURA DE SÃO LUÍS DO CURU
CONSTRUINDO UMA NOVA HISTÓRIA

Ceará
Governo Municipal de São Luís do Curu
Consolidado

RELATÓRIO RESUMIDO DA EXECUÇÃO ORÇAMENTÁRIA
DEMONSTRATIVO DAS RECEITAS E DESPESAS COM
AÇÕES E SERVIÇOS PÚBLICOS DE SAÚDE
ORÇAMENTOS FISCAL E DA SEGURIDADE SOCIAL
2º bimestre de 2024 (Março a Abril)

Pag.: 0003

PERCENTUAL DA RECEITA DE IMPOSTOS E TRANSFERÊNCIAS CONSTITUCIONAIS E LEGAIS APLICADO EM ASP(S)(VI / III)*100 (mínimo de 15% conforme LC nº 141/2012 ou % da Lei Orgânica Municipal) 22,58

CONTROLE DO VALOR REFERENTE AO PERCENTUAL MÍNIMO NÃO CUMPRIDO EM EXERCÍCIOS ANTERIORES PARA FINS DE APLICAÇÃO DOS RECURSOS VINCULADOS CONFORME ARTIGOS 25 E 26 DA LC 141/2012	LIMITE NÃO CUMPRIDO			
	SALDO INICIAL (h)	Despesas Custeadas no Exercício de Referência Empenhadas (i) Liquidadas (j) Pagas (k)	SALDO FINAL (não aplicado) l (l)=(h-(i ou j))	
Diferença de limite não cumprido em 2024	0,00	0,00	0,00	0,00
Diferença de limite não cumprido em 2023	0,00	0,00	0,00	0,00
Diferença de limite não cumprido em Exercícios Anteriores	0,00	0,00	0,00	0,00
TOTAL DA DIFERENÇA DE LIMITE NÃO CUMPRIDO EM EXERCÍCIOS ANTERIORES (XX)	0,00	0,00	0,00	0,00

EXERCÍCIO DO EMPENHO	Valor Mínimo p/aplicação em ASP(S) (m)	Valor aplicado em ASP(S) no exercício (n)	Valor aplicado além do limite mínimo (o)=(n-m) se < 0 então (o) = 0	Total inscrito em RP no exercício (p)	RPNP inscritos Indevidamente no exercício sem disponibilidade financeira(q)=(XIIId)	Valor inscrito em RP considerado no limite (r)=(p-(o+q)) se d, (r)=0	Total de RP pagos (s)	Total de RP a pagar (t)	Total de RP cancelados ou prescritos (u)	Diferença entre valor aplicado além do limite e o total de RP cancelados (v)=(o+q)-u)
Empenhos de 2024	0,00	0,00	0,00	0,00	0,00	0,00	0,00	0,00	0,00	0,00
Empenhos de 2023	0,00	0,00	0,00	0,00	0,00	0,00	0,00	0,00	0,00	0,00
Empenhos de 2022	0,00	0,00	0,00	0,00	0,00	0,00	0,00	0,00	0,00	0,00
Empenhos de 2021	0,00	0,00	0,00	0,00	0,00	0,00	0,00	0,00	0,00	0,00
Empenhos de 2020 e anteriores	0,00	0,00	0,00	0,00	0,00	0,00	0,00	0,00	0,00	0,00

TOTAL DOS RESTOS A PAGAR CANCELADOS OU PRESCRITOS ATÉ O FINAL DO EXERCÍCIO ATUAL QUE AFETARAM O CUMPRIMENTO DO LIMITE (XXI) 0,00
 TOTAL DOS RESTOS A PAGAR CANCELADOS OU PRESCRITOS ATÉ O FINAL DO EXERCÍCIO ANTERIOR QUE AFETARAM O CUMPRIMENTO DO LIMITE (XXII) 0,00
 TOTAL DOS RESTOS A PAGAR CANCELADOS OU PRESCRITOS NO EXERCÍCIO ATUAL QUE AFETARAM O CUMPRIMENTO DO LIMITE (XXIII) = (XXI - XXII) 0,00



PREFEITURA DE SÃO LUIS DO CURU
CONSTRUINDO UMA NOVA HISTORIA

Geará
Governo Municipal de São Luís do Curu
Consolidado

RELATÓRIO RESUMIDO DA EXECUÇÃO ORÇAMENTÁRIA
DEMONSTRATIVO DAS RECEITAS E DESPESAS COM
AÇÕES E SERVIÇOS PÚBLICOS DE SAÚDE
ORÇAMENTOS FISCAL E DA SEGURIDADE SOCIAL
2º bimestre de 2024 (Março a Abril)

Pag.: 0006

TOTAL DAS DESPESAS COM SAÚDE (XLVII)=(XI + XXXIX) | 15.331.350,00 | 16.008.350,00 | 8.006.241,12 | 50,01 | 4.435.184,93 | 27,71 | 3.846.641,70 | 24,03 |


FONTE: SISTEMA: Aspec Informática - UNIDADE RESPONSÁVEL: Prefeitura Municipal de São Luís do Curu - DATA DA EMISSÃO: 28/05/2024 - HORA DA EMISSÃO: 16:25:26

NOTAS:


(1) Nos cinco primeiros bimestres do exercício, o acompanhamento será feito com base na despesa liquidada.

No último bimestre do exercício, o valor deverá corresponder ao total da despesa empenhada.

(2) Até o exercício de 2018, o controle da execução dos restos a pagar considerava apenas os valores dos restos a pagar não processados (regra antiga).
A partir do exercício de 2019, o controle da execução dos restos a pagar considera os restos a pagar processados e não processados (regra nova).


FRANCISCO CIPRIANO DE ALMEIDA
PREFEITO MUNICIPAL


G2 CONTABILIDADE E SERVIÇOS S/S
CONTADOR


JOSÉ CARNEIRO CIPRIANO
SECRETÁRIO DE FINANÇAS


CHARLES ANTONIO DE OLIVEIRA SILVA JUNI
CONTROLADOR



PREFEITURA DE SÃO LUIS DO CURU
CONSTRUINDO UMA NOVA HISTORIA


Ceará
Governo Municipal de São Luís do Curu
Consolidado

RELATORIO RESUMIDO DA EXECUÇÃO ORÇAMENTÁRIA
DEMONSTRATIVO DAS PARCERIAS PÚBLICO-PRIVADAS
ORÇAMENTOS FISCAL E DA SEGURIDADE SOCIAL
2º bimestre de 2024 (Março a Abril)

Pag.: 0002

TOTAL DAS DESPESAS CONSIDERADAS PARA O LIMITE (I)	0,00	0,00
TOTAL DAS DESPESAS CONSIDERADAS PARA O LIMITE / RCL (%) (V) = (I / IV)	0,00	0,00

FONTE: SISTEMA: ASPEC Informática - UNIDADE RESPONSÁVEL: Prefeitura Municipal de São Luís do Curu - DATA DA EMISSÃO: 28/05/2024 - HORA DA EMISSÃO: 16:27:48
NOTA:


FRANCISCO CIPRIANO DE ALMEIDA
PREFEITO MUNICIPAL


G2 CONTABILIDADE E SERVIÇOS S/S
CONTADOR


JOSE CARNEIRO CIPRIANO
SECRETÁRIO DE FINANÇAS


CHARLES ANTONIO DE OLIVEIRA SILVA JUNI
CONTROLADOR



PREFEITURA DE SÃO LUIS DO CURRU
CONSTRUINDO UMA NOVA HISTORIA

Ceará
Governo Municipal de São Luís do Curru
Consolidado

RELATORIO RESUMIDO DA EXECUÇÃO ORÇAMENTÁRIA
SIMPLIFICADO DO REL. RESUMIDO DA EXECUÇÃO ORÇAMENTÁRIA
ORÇAMENTOS FISCAL E DA SEGURIDADE SOCIAL
2º bimestre de 2024 (Março a Abril)

Pag.: 0001

RREO - Anexo 14 (LRF, Art. 48)

R\$ 1,00

BALANÇO ORÇAMENTÁRIO		Até o Bimestre
RECEITAS		
Previsão Inicial		54.221.600,00
Previsão Atualizada		54.221.600,00
Receitas Realizadas		17.552.134,18
Deficit Orçamentário		0,00
Saldos de Exercícios Anteriores (Utilizados para créditos adicionais)		0,00
DESPESAS		
Despesa Disponível		54.221.600,00
Dotação Inicial		54.221.600,00
Dotação Atualizada		54.221.600,00
Despesas Empenhadas		26.238.830,05
Despesas Liquidadas		15.434.247,72
Despesas Pagas		13.366.428,89
Superavit Orçamentário		2.117.886,46
DESPESAS POR FUNÇÃO/SUBFUNÇÃO		
	Até o Bimestre	
Despesas Empenhadas		26.238.830,05
Despesas Liquidadas		15.434.247,72
RECEITA CORRENTE LÍQUIDA - RCL		
	Até o Bimestre	
Receita Corrente Líquida		47.917.224,32
Receita Corrente Líquida Ajustada para Cálculo dos Limites de Endividamento		47.917.224,32
Receita Corrente Líquida Ajustada para Cálculo dos Limites da Despesa com Pessoal		47.228.184,32
RECEITAS E DESPESAS DOS REGIME PRÓPRIO DE PREVIDÊNCIA DOS SERVIDORES		
	Até o Bimestre	
Fundo em Capitalização (PLANO PREVIDENCIÁRIO)		
Receitas Previdenciárias Realizadas		196.423,95
Despesas Previdenciárias Empenhadas		97.800,00
Despesas Previdenciárias Liquidadas		33.302,62



PREFEITURA DE SÃO LUIS DO CURU
CONSTRUINDO UMA NOVA HISTORIA

Ceará
Governor Municipal de São Luís do Curu
Consolidado

RELATÓRIO RESUMIDO DA EXECUÇÃO ORÇAMENTÁRIA
DEMONSTRATIVO SIMPLIFICADO DO REL. RESUMIDO DA EXECUÇÃO ORÇAMENTÁRIA
ORÇAMENTOS FISCAL E DA SEGURIDADE SOCIAL
2º bimestre de 2024 (Março a Abril)

Pag.: 0002

Despesas Previdenciárias Pagas
Resultado Previdenciário
Fundo em Repartição (PLANO FINANCEIRO)
Receitas Previdenciárias Realizadas
Despesas Previdenciárias Empenhadas
Despesas Previdenciárias Liquidadas
Despesas Previdenciárias Pagas
Resultado Previdenciário

32.617,98
163.121,33
0,00
0,00
0,00
0,00
0,00

RESULTADOS PRIMÁRIO E NOMINAL

	Meta fixada no Anexo de Metas Fiscais da LDO (a)	Resultado apurado até o bimestre (b)	% em relação (b/a)
Resultado Primário (sem RPPS) - Acima da Linha	0,00	789.501,93	0,00 %
Resultado Nominal (sem RPPS) - Abaixo da Linha	0,00	3.661.711,45	0,00 %

RESTOS A PAGAR POR PODER E MINISTÉRIO PÚBLICO

	Inscrição	Cancelamento Até o Bimestre	Pagamento Até o Bimestre	Saldo a Pagar
RESTOS A PAGAR PROCESSADOS				
Poder Executivo	4.203.160,69	0,00	2.830.833,41	1.372.327,28
Poder Legislativo	4.203.160,69	0,00	2.830.833,41	1.372.327,28
Poder Judiciário	0,00	0,00	0,00	0,00
Ministério Público	0,00	0,00	0,00	0,00
Defensoria Pública	0,00	0,00	0,00	0,00
RESTOS A PAGAR NÃO PROCESSADOS				
Poder Executivo	885.703,15	0,00	667.800,17	217.902,98
Poder Legislativo	885.703,15	0,00	667.800,17	217.902,98



PREFEITURA DE SÃO LUIS DO CURU
CONSTRUINDO UMA NOVA HISTORIA

Ceará
Governo Municipal de São Luís do Curu
Consolidado

RELATÓRIO RESUMIDO DA EXECUÇÃO ORÇAMENTÁRIA
DEMONSTRATIVO SIMPLIFICADO DO REL. RESUMIDO DA EXECUÇÃO ORÇAMENTÁRIA
ORÇAMENTOS FISCAL E DA SEGURIDADE SOCIAL
2º bimestre de 2024 (Março a Abril)

Pag.: 0003

Poder Judiciário	0,00	0,00	0,00	0,00
Ministerio Público	0,00	0,00	0,00	0,00
Defensoria Pública	0,00	0,00	0,00	0,00
TOTAL	5.088.863,84	0,00	3.498.633,58	1.590.230,26



PREFEITURA DE SÃO LUIS DO CURU
CONSTRUINDO UMA NOVA HISTORIA

Ceará
Governo Municipal de São Luís do Curu
Consolidado

RELATÓRIO RESUMIDO DA EXECUÇÃO ORÇAMENTÁRIA
DEMONSTRATIVO SIMPLIFICADO DO REL. RESUMIDO DA EXECUÇÃO ORÇAMENTÁRIA
ORÇAMENTOS FISCAL E DA SEGURIDADE SOCIAL
2º bimestre de 2024 (Março a Abril)

Pag.: 0004

DESPESAS COM MANUTENÇÃO E DESENVOLVIMENTO DO ENSINO

	Valor Apurado Até o Bimestre	Limites Constitucionais Anuais		
		% Mínimo a Aplicar no Exercício	% Aplicado Até o Bimestre	
Mínimo Anual de < 25% > das Receitas de Impostos na Manutenção e Desenvolvimento do Ensino	2.678.580,22	25%	22,68	
Mínimo Anual de 70% do FUNDEB na Remuneração dos Profissionais da Educação Básica	4.023.210,07	70%	85,81	
Percentual de 50% da Complementação da União ao FUNDEB (VAAT) na Educação Infantil	108.071,70	50%	30,87	
Mínimo de 15% da Complementação da União ao FUNDEB (VAAT) em Despesa de Capital	0,00	15%	0,00	

RECEITAS DE OPERAÇÕES DE CRÉDITO E DESPESAS DE CAPITAL	Valor Apurado no Exercício	Saldo não realizado
Receitas de Operações de Crédito		
Despesa de Capital Líquida		

PROJEÇÃO ATUARIAL DOS REGIMES DE PREVIDÊNCIA	EXERCÍCIO	100, EXERCÍCIO	200, EXERCÍCIO	350, EXERCÍCIO
Fundo em Capitalização (Plano Previdenciário)				
Receitas Previdenciárias				
Despesas Previdenciárias				
Resultado Previdenciário				
Fundo em Repartição (Plano Financeiro)				
Receitas Previdenciárias				
Despesas Previdenciárias				
Resultado Previdenciário				

Valor Apurado | Saldo



PREFEITURA DE SÃO LUÍS DO CURU
CONSTRUINDO UMA NOVA HISTÓRIA

Ceará
Governo Municipal de São Luís do Curu
Consolidado

RELATÓRIO RESUMIDO DA EXECUÇÃO ORÇAMENTÁRIA
DEMONSTRATIVO SIMPLIFICADO DO REL. RESUMIDO DA EXECUÇÃO ORÇAMENTÁRIA
ORÇAMENTOS FISCAL E DA SEGURIDADE SOCIAL
2º bimestre de 2024 (Março a Abril)

RECEITA DA ALIENAÇÃO DE ATIVOS E APLICAÇÃO DOS RECURSOS	no Exercício	a Realizar
Receitas da Alienação de Ativos		
Aplicação dos Recursos da Alienação de Ativos		

DESPESAS COM AÇÕES E SERVIÇOS PÚBLICOS DE SAÚDE	Valor Apurado Até o Bimestre	Limite Constitucional Anual	
		% Mínimo a Aplicar no Exercício	% Aplicado Até o Bimestre
Despesas com Ações e Serviços Públicos de Saúde executadas com recursos de impostos	2.667.445,05	15,00 %	22,58 %
DESPESAS DE CARÁTER CONTINUADO DERIVADAS DE PPP			
	Valor Apurado no Exercício Corrente		
Total das Despesas Consideradas para o Limite / RCL (%)			

FONTE: SISTEMA: Aspec Informática - UNIDADE RESPONSÁVEL: Prefeitura Municipal de São Luís do Curu - DATA DA EMISSÃO: 28/05/2024 - HORA DA EMISSÃO: 16:33:14



Ceará
Governo Municipal de São Luís do Curu
Consolidado


PREFEITURA DE SÃO LUÍS DO CURU
CONSTRUINDO UMA NOVA HISTÓRIA

RELATÓRIO RESUMIDO DA EXECUÇÃO ORÇAMENTÁRIA
DEMONSTRATIVO SIMPLIFICADO DO REL. RESUMIDO DA EXECUÇÃO ORÇAMENTÁRIA
ORÇAMENTOS FISCAL E DA SEGURIDADE SOCIAL
2º bimestre de 2024 (Março a Abril)

Pag.: 0006


FRANCISCO CIPRIANO DE ALMEIDA
PREFEITO MUNICIPAL


G2 CONTABILIDADE E SERVIÇOS S/S
CONTADOR


JOSÉ CARNEIRO CIPRIANO
SECRETÁRIO DE FINANÇAS


CHARLES ANTONIO DE OLIVEIRA SILVA JUNI
CONTROLADOR