



PREFEITURA MUNICIPAL DE SÃO LUÍS DO CURU
Poder Executivo Municipal - Estado do Ceará
Gestão 2021/2024

SECRETARIA DE FINANÇAS

Ofício N° 009/2023

São Luís do Curu - CE, 30 de Janeiro de 2023.

DO: Secretário de Finanças da Prefeitura de São Luís do Curu
AO: Presidente do T.C.E

Ref.: Relatórios da LRF

Senhor Presidente,

Em cumprimento ao que estabelece ao Art. 7º da Instrução Normativa N° 03/2000 do TCE, estamos enviando respectivamente a este Tribunal de Contas do Estado, os **Relatórios de Gestão Fiscal - RGF**, *em meio magnético*, conforme períodos indicados;

1 – RGF – Relatórios de Gestão Fiscal.
Período correspondente: 3º (Quadrimestre) de 2022

1.1 Anexos que acompanham o RGF.

- Demonstrativo da Despesa com Pessoal;
- Demonstrativo da Dívida Consolidada Líquida;
- Demonstrativo das Garantias e Contra garantias de Valores;
- Demonstrativo das Operações de Crédito,
- Demonstrativo Simplificado do Relatório de Gestão Fiscal,
- Demonstrativo da Disponibilidade de Caixa e dos Restos a Pagar;

Sendo o que se apresenta para o momento, aproveitamos a oportunidade para reafirmar a V. Exa., protestos de apreço e consideração.

Atenciosamente,


Jose Carneiro Cipriano
Secretário de Finanças




PREFEITURA MUNICIPAL DE SÃO LUÍS DO CURU
Poder Executivo Municipal - Estado do Ceará
Gestão 2021/2024

DECLARAÇÃO DE PUBLICIDADE

Em cumprimento ao art. 7º da Instrução Normativa do TCE Nº 03/2000, **DECLARO**, para fins de prova junto a esse Órgão de Controle Externo, que o Município de São Luís do Curu, publicou o **RGF – Relatório de Gestão Fiscal**, referente ao 3º (**Quadrimestre de 2022**) previstos na Lei de Responsabilidade Fiscal, conforme **EDITAL DE PUBLICAÇÃO** anexo.

São Luís do Curu - CE, 30 de Janeiro de 2023.


Jose Carneiro Cipriano
Secretário de Finanças

Câmara Municipal de São Luís do Curu	
Recebido em	30/01/23 ÀS: 10:44
Matrícula/Sevidor:	20
Assinatura:	



SECRETARIA DE FINANÇAS

EDITAL DE PUBLICAÇÃO

O Secretário de Finanças da Prefeitura de São Luís do Curu, no uso de suas atribuições que lhe são conferidas pela Lei Orgânica Municipal, e de conformidade com a determinação contida na Lei Complementar Nº 101, de 04 de maio de 2000 (Lei de Responsabilidade Fiscal), **AUTORIZA** a publicação mediante afixação no hall de entrada da Prefeitura Municipal de São Luís do Curu, na mídia eletrônica com os seguintes endereços na INTERNET: <http://www.saoluisdocuru.ce.gov.br/>, e em demais locais de amplo acesso público, para divulgação nesta data do **RGF – Relatórios de Gestão Fiscal** (Lei Complementar Nº 101/2000), composto dos seguintes demonstrativos:


1 – RGF – Relatórios de Gestão Fiscal.
Período correspondente: 3º (Quadrimestre) de 2022


1.2 Anexos que acompanham o RGF.

- Demonstrativo da Despesa com Pessoal;
- Demonstrativo da Dívida Consolidada;
- Demonstrativo das Garantias e Contra garantias de Valores;
- Demonstrativo das Operações de Crédito,
- Demonstrativo Simplificado do Relatório de Gestão Fiscal,
- Demonstrativo da Disponibilidade de Caixa e dos Restos a Pagar

Sendo o que se apresenta para o momento, aproveitamos a oportunidade para reafirmar a V. Exa., protestos de apreço e consideração.

Atenciosamente,


Jose Carneiro Cipriano
Secretário de Finanças

Câmara Municipal de São Luís do Curu	
Recebido em	30/01/23 AS:JO:44
Matricula/Sevidor:	20
Assinatura:	




PREFEITURA DE SÃO LUÍS DO CURU
CONSTRUINDO UMA NOVA HISTÓRIA

Ceará
Governo Municipal de São Luís do Curu
Prefeitura Municipal de São Luís do Curu

RELATÓRIO DE GESTÃO FISCAL
DEMONSTRATIVO DA DESPESA COM PESSOAL
ORGANIZADO FISCAL E DA SEGURIDADE SOCIAL
3º quadrimestre de 2022 (até Dezembro)

DESPESA COM PESSOAL CONTINUAÇÃO	Liquidadas												Inscritas em restos a pagar não processados (b)
	Ago/2022	Set/2022	Out/2022	Nov/2022	Dez/2022	TOTAL (últimos 12 meses) (a)							
DESPESA BRUTA COM PESSOAL (I)	2.064.460,63	2.858.545,83	2.143.471,48	2.112.084,10	2.045.099,51	24.827.604,79						0,00	
Pessoal Ativo	1.755.384,38	2.547.585,34	1.818.718,08	1.835.303,21	1.755.391,01	21.555.712,09						0,00	
Vencimentos, Vantagens e Outras Despesas Variáveis	1.493.608,16	2.180.752,26	1.512.742,81	1.493.622,85	2.212.114,48	18.726.291,58						0,00	
Obrigações Patronais	261.776,22	366.833,08	305.975,27	339.680,36	-456.723,47	2.829.420,51						0,00	
Pessoal Inativo e Pensionistas	4.925,14	4.925,14	4.925,14	4.925,14	7.331,21	62.713,82						0,00	
Aposentadorias, Reserva e Reto	3.713,14	3.713,14	3.713,14	3.713,14	5.319,21	46.957,82						0,00	
Pensões	1.212,00	1.212,00	1.212,00	1.212,00	1.818,00	15.756,00						0,00	
Outras despesas de pessoal decorrentes de contratos de terceirização	304.151,11	306.035,35	319.828,26	273.855,75	282.371,29	3.209.178,88						0,00	
Despesas com pessoal não executadas Orcamentariamente	0,00	0,00	0,00	0,00	0,00	0,00						0,00	
DESPESAS NÃO COMPUTADAS (II) (Parágrafo do art. 19 da LRF)	7.397,05	8.980,18	23.199,19	4.925,14	11.595,32	120.961,49						0,00	
Indenizações por Demissão e Incentivos à Demissão Voluntária	2.471,91	4.055,04	18.274,05	0,00	4.258,11	58.247,67						0,00	
Decorrentes de Decisão Judicial de Período Anterior ao da Apuração	0,00	0,00	0,00	0,00	0,00	0,00						0,00	
Despesas de Exercícios Anteriores de Período Anterior ao da Apuração	0,00	0,00	0,00	0,00	0,00	0,00						0,00	
Inativos e Pensionistas com Recursos Vinculados	4.925,14	4.925,14	4.925,14	4.925,14	7.337,21	62.713,82						0,00	
DESP. LÍQ. COM PESSOAL (III)=(I-II)	2.057.063,58	2.849.565,65	2.120.272,29	2.107.158,96	2.033.504,19	24.706.643,30						0,00	



PREFEITURA DE SÃO LUIS DO CURU
CONSTRUINDO UMA NOVA HISTORIA


Ceará
Governo Municipal de São Luís do Curu
Prefeitura Municipal de São Luís do Curu

RELATÓRIO DE GESTÃO FISCAL
DEMONSTRATIVO DA DESPESA COM PESSOAL
ORÇAMENTO FISCAL E DA SEGURIDADE SOCIAL
3º quadrimestre de 2022 (ate dezembro)

Pag.: 0003

APURAÇÃO DO CUMPRIMENTO DO LIMITE LEGAL	VALOR	% SOBRE RCL AJUSTADA
RECEITA CORRENTE LÍQUIDA - RCL(IV)	43.293.458,68	-
(-) Transferência obrig. da União relativas às emendas individuais (art.166-A, paráq.1º da CF) (V)	938.585,00	-
(-) Transferência obrig. da União relativas às emendas de bancada (art. 166, paráq.16 da CF) (VI)	0,00	-
RECEITA CORRENTE LÍQUIDA AJUSTADA PARA CÁLCULO DOS LIMITES DESP. C/PESSOAL - (VII) = (IV - V - VI)	42.354.873,68	-
DESPESA TOTAL COM PESSOAL - DTP (VIII) = (IIIa + IIIb)	24.706.643,30	58,33 %
LIMITE MÁXIMO (IX)(incisos I,II e III do art. 20 da LRF)	22.871.631,79	54,00 %
LIMITE PRUDENCIAL (X) = (0,95 x IX) (parágrafo único do art. 22 da LRF)	21.728.050,20	51,30 %
LIMITE DE ALERTA (XI) = (0,90 x IX) (inciso II do par. 1º do art. 59 da LRF)	20.584.468,61	48,60 %

FONTE: SISTEMA: Aspec Informática - UNIDADE RESPONSÁVEL: Prefeitura Municipal de São Luís do Curu - DATA DA EMISSÃO: 30/01/2023 - HORA DA EMISSÃO: 14:06:52
1. Nos demonstrativos elaborados no primeiro e no segundo quadrimestre de cada exercício, os valores de restos a pagar não processados inscritos em 31 de dezembro do exercício anterior continuarão a ser informados nesse campo. Esses valores não sofrem alteração pelo seu processamento, e somente no caso de cancelamento podem ser excluídos.


FRANCISCO CIPRIANO DE ALMEIDA
PREFEITO MUNICIPAL


G2 CONTABILIDADE E SERVIÇOS S/S
CONTADOR


JOSE CARNEIRO CIPRIANO
SECRETÁRIO DE FINANÇAS


MÔNICA BORGES PINTO
CONTROLADOR(A)



PREFEITURA DE SÃO LUIS DO CURRU
CONSTRUINDO UMA NOVA HISTORIA

Ceará
Governo Municipal de São Luís do Curru
Consolidado

RELATÓRIO DE GESTÃO FISCAL
DEMONSTRATIVO DA DÍVIDA CONSOLIDADA LÍQUIDA
ORÇAMENTO FISCAL E DA SEGURIDADE SOCIAL
3º quadrimestre de 2022 (até Dezembro)

Pag.: 0001

RGF - ANEXO 2 (LRF, Art. 55, inciso I, alínea 'b')

R\$ 1,00

	SALDO DO EXERCÍCIO 2021	SALDO DO EXERCÍCIO 2022		
		Até o 1º quadrimestre	Até o 2º quadrimestre	Até o 3º quadrimestre
DÍVIDA CONSOLIDADA				
DÍVIDA CONSOLIDADA, - DC (I)	10.783.481,17	11.131.945,10	10.864.791,48	7.524.339,20
Dívida Mobiliária	0,00	0,00	0,00	0,00
Dívida Contratual	10.783.481,17	11.131.945,10	10.864.791,48	7.524.339,20
Empréstimos	0,00	0,00	0,00	0,00
Internos	0,00	0,00	0,00	0,00
Externos	0,00	0,00	0,00	0,00
Reestruturação da Dívida de Estados e Municípios	0,00	0,00	0,00	0,00
Financiamento	0,00	0,00	0,00	0,00
Internos	0,00	0,00	0,00	0,00
Externos	0,00	0,00	0,00	0,00
Parcelamento e Renegociação de Dívidas	10.783.481,17	11.131.945,10	10.864.791,48	7.524.339,20
De Tributos	0,00	0,00	0,00	0,00
De Contribuições Previdenciárias	10.729.027,72	10.624.267,78	10.506.048,60	7.498.370,08
De Demais Contribuições Sociais	54.453,45	507.677,32	358.742,88	25.969,12
DO FGTS	0,00	0,00	0,00	0,00
Com Instituição Não Financeira	0,00	0,00	0,00	0,00
Demais dívidas contratuais	0,00	0,00	0,00	0,00
Precatórios posteriores a 05/05/2000 (inclusive) - vencidos e não pagos	0,00	0,00	0,00	0,00
Outras dívidas	0,00	0,00	0,00	0,00
DEDUÇÕES (II)	-911.904,44	158.481,61	1.632.735,90	-2.138.610,61
Disponibilidade de caixa(I)	-911.904,44	158.481,61	1.632.735,90	-2.138.610,61
Disponibilidade de caixa bruta	1.986.811,10	1.733.610,47	3.013.687,39	1.474.829,76
(-) Restos a pagar processados	2.898.715,54	1.291.861,50	1.121.507,37	3.343.065,44
(-) Depósitos, Restituições e Valores Vinculados	0,00	283.267,56	259.444,12	270.374,93
Demais haveres financeiros	0,00	0,00	0,00	0,00
DÍVIDA CONSOLIDADA LÍQUIDA(2) (DCL)(III) = (I - II)	11.695.385,61	10.973.463,49	9.232.055,58	9.662.949,81



PREFEITURA DE SÃO LUÍS DO CURU
CONSTRUINDO UMA NOVA HISTÓRIA

Ceará
Governho Municipal de São Luís do Curu
Consolidado

RELATÓRIO DE GESTÃO FISCAL
DEMONSTRATIVO DA DÍVIDA CONSOLIDADA LÍQUIDA
ORÇAMENTO FISCAL E DA SEGURIDADE SOCIAL
3º quadrimestre de 2022 (até dezembro)

Pag.: 0002

RECEITA CORRENTE LÍQUIDA - RCL (IV)	34.222.318,90	37.352.466,10	41.318.634,71	43.293.458,68
(-) Transferências obrigatórias da União relativas às emendas individuais (art.166-A, parágrafo 1º, da CF) (V)	700.000,00	700.000,00	1.238.585,00	938.585,00
RECEITA CORRENTE LÍQUIDA AJUSTADA PARA CÁLCULO DOS LIMITES DE ENDIVIDAMENTO (VI)=(IV-V)	33.522.318,90	36.652.466,10	40.080.049,71	42.354.873,68
% da DC sobre a RCL AJUSTADA (I/VI)	32,17%	30,37%	27,11%	17,76%
% da DCL sobre a RCL AJUSTADA (III/VI)	34,89%	29,94%	23,03%	22,81%
LIMITE DEFINIDO POR RESOLUÇÃO DO SENADO FEDERAL - (120%)	40.226.782,68	43.982.959,32	48.096.059,65	50.825.848,42
LIMITE DE ALERTA (Inciso III do parag.1º do art.59 da LRF) (90%)	36.204.104,41	39.584.663,39	43.286.453,69	45.743.263,57
OUTROS VALORES NÃO INTEGRANTES DA DÍVIDA CONSOLIDADA				
Precatórios anteriores a 05/05/2000	0,00	0,00	0,00	0,00
Precatórios posteriores a 05/05/2000 (Não incluídos na DC)(2)	0,00	0,00	0,00	0,00
Passivo atuarial	0,00	0,00	0,00	0,00
Restos a pagar não processados	1.171.322,41	390.669,71	256.475,36	334.575,36
Antecipações de receita orçamentária - ARO	0,00	0,00	0,00	0,00
DÍVIDA CONTRATUAL DE PPP	0,00	0,00	0,00	0,00
APROPRIAÇÃO DE DEPOSITOS JUDICIAIS - LC 151/2015	0,00	0,00	0,00	0,00

FONTE: SISTEMA: Aspec Informática - UNIDADE RESPONSÁVEL: Prefeitura Municipal de São Luís do Curu - DATA DA EMISSÃO: 30/01/2023 - HORA DA EMISSÃO: 14:10:12

NOTA: 1-Se o saldo apurado for negativo, ou seja, se o total da Disponibilidade de Caixa Bruta for menor que Restos a Pagar Processados, esse saldo negativo não deverá ser informado nessa linha, mas sim na linha de Insuficiência Financeira, no quadro Outros Valores não integrantes da Dívida Consolidada. Assim, quando o cálculo de Disponibilidade de Caixa for negativo, o valor dessa




PREFEITURA DE SÃO LUÍS DO CURU
CONSTRUINDO UMA NOVA HISTÓRIA

Ceará
Governo Municipal de São Luís do Curu
Consolidado

RELATÓRIO DE GESTÃO FISCAL
DEMONSTRATIVO DA DÍVIDA CONSOLIDADA LÍQUIDA
ORÇAMENTO, FISCAL E DA SEGURIDADE SOCIAL
3º quadrimestre de 2022 (até Dezembro)


Pag.: 0003

Linha deverá ser (0), zero.
2- Refere-se aos precatórios posteriores a 05/05/2000 que, em cumprimento ao disposto no artigo 100 da Constituição Federal, ainda não foram incluídos no orçamento ou constam no orçamento e ainda não foram pagos. Ao final do exercício em que esses precatórios foram incluídos ou que deveriam ter sido incluídos, os valores deverão compor a linha "precatórios posteriores a 05/05/2000 (inclusive) - vencidos e não pagos".


FRANCISCO CIPRIANO DE ALMEIDA
PREFEITO MUNICIPAL


G2 CONTABILIDADE E SERVIÇOS S/S
CONTADOR


JOSE CARNEIRO CIPRIANO
SECRETARIO DE FINANÇAS


MONICA BORGES PINTO
CONTROLADOR(A)



PREFEITURA DE SÃO LUIS DO CURU
CONSTRUINDO UMA NOVA HISTÓRIA

RELATÓRIO DE GESTÃO FISCAL
DEMONSTRATIVO DAS GARANTIAS E CONTRAGARANTIAS DE VALORES
ORÇAMENTOS FISCAL E DA SEGURIDADE SOCIAL
3º trimestre de 2022 (até Dezembro)

Pag.: 0001

Ceará
Governho Municipal de São Luís do Curu
Consolidado

RGF - ANEXO 3 (LRF, art. 55, inciso I, alínea 'c' e art. 40 § 10.)

R\$ 1,00

	GARANTIAS CONCEDIDAS	SALDO DO EXERCÍCIO ANTERIOR	SALDOS DO EXERCÍCIO ATUAL		
			Até o 1º. Trimestre	Até o 2º. Trimestre	Até o 3º. Trimestre
AOS ESTADOS (I)					
Em Operações de Crédito Externas		0,00	0,00	0,00	0,00
Em Operações de Crédito Internas		0,00	0,00	0,00	0,00
AOS MUNICÍPIOS (II)		0,00	0,00	0,00	0,00
Em Operações de Crédito Externas		0,00	0,00	0,00	0,00
Em Operações de Crédito Internas		0,00	0,00	0,00	0,00
AS ENTIDADES CONTROLADAS (III)		0,00	0,00	0,00	0,00
Em Operações de Crédito Externas		0,00	0,00	0,00	0,00
Em Operações de Crédito Internas		0,00	0,00	0,00	0,00
POR MEIO DE FUNDOS E PROGRAMAS (IV)		0,00	0,00	0,00	0,00
TOTAL DAS GARANTIAS CONCEDIDAS (V) = (I + II + III + IV)		0,00	0,00	0,00	0,00
RECEITA CORRENTE LÍQUIDA - RCL (VI)		34.222.318,90	37.352.466,10	43.293.458,68	43.293.458,68
(-) Transferências obrigatórias da União relativas às emendas individuais (art. 166-A, parágrafo 1º, da CF) (VII)		700.000,00	700.000,00	938.585,00	938.595,00
RECEITA CORRENTE LÍQUIDA AJUSTADA P/CÁLCULO DOS LIMITES ENDIVIDAMENTO (VIII)=(VI-VII)		33.522.318,90	36.652.466,10	42.354.873,68	42.354.873,68
% DO TOTAL DAS GARANTIAS sobre a RCL AJUSTADA (V/VIII)		0,00%	0,00%	0,00%	0,00%
LIMITE DEFINIDO POR RESOLUÇÃO DO SENADO FEDERAL - <22%> de RCL AJUSTADA		7.374.910,16	8.063.542,54	9.318.072,21	9.318.072,21
LIMITE DE ALERTA (Inciso III do parágrafo 1º do art. 59 da LRF) (90%)		6.637.419,14	7.257.188,29	8.386.264,99	8.386.264,99
			SALDOS DO EXERCÍCIO ATUAL		
	CONTRAGARANTIAS RECEBIDAS	SALDO DO EXERCÍCIO ANTERIOR	Até o 1º. Trimestre	Até o 2º. Trimestre	Até o 3º. Trimestre
DOS ESTADOS (IX)		0,00	0,00	0,00	0,00
Em Garantias as Operações de Crédito Externas		0,00	0,00	0,00	0,00



PREFEITURA DE SÃO LUIS DO CURU
CONSTRUINDO UMA NOVA HISTORIA

RELATÓRIO DE GESTÃO FISCAL
DEMONSTRATIVO DAS GARANTIAS E CONTRAGARANTIAS DE VALORES
ORÇAMENTOS FISCAL E DA SEGURIDADE SOCIAL
3º quadrimestre de 2022 (até Dezembro)

Pag.: 0002

Ceará
Governo Municipal de São Luís do Curu
Consolidado

RGF - ANEXO 3 (LRF, art. 55, inciso I, alínea 'c' e art. 40 § 10.)

R\$ 1,00

Em Garantias às Operações de Crédito Internas DOS MUNICÍPIOS (X)	0,00	0,00	0,00	0,00	0,00	0,00	0,00
Em Garantias às Operações de Crédito Externas	0,00	0,00	0,00	0,00	0,00	0,00	0,00
Em Garantias às Operações de Crédito Internas DAS ENTIDADES CONTROLADAS (XI)	0,00	0,00	0,00	0,00	0,00	0,00	0,00
Em Garantias às Operações de Crédito Externas	0,00	0,00	0,00	0,00	0,00	0,00	0,00
Em Garantias às Operações de Crédito Internas EM GARANTIAS POR MEIO DE FUNDOS E PROGRAMAS (XII)	0,00	0,00	0,00	0,00	0,00	0,00	0,00
TOTAL DAS CONTRAGARANTIAS RECEBIDAS (XIII) = (IX + X + XI + XII)	0,00	0,00	0,00	0,00	0,00	0,00	0,00

MEDIDAS CORRETIVAS


FONTE: SISTEMA: ASPEC Informática - UNIDADE RESPONSÁVEL: Prefeitura Municipal de São Luís do Curu - DATA DA EMISSÃO: 30/01/2023 - HORA DA EMISSÃO: 14:10:56

Francisco Cipriano de Almeida
FRANCISCO CIPRIANO DE ALMEIDA
PREFEITO MUNICIPAL

Monica Borges Pinto
G2 CONTABILIDADE E SERVIÇOS S/S
CONTADOR

Jose Carreiro Cipriano
JOSE CARREIRO CIPRIANO
SECRETÁRIO DE FINANÇAS

Monica Borges Pinto
MONICA BORGES PINTO
CONTROLADOR(A)



PREFEITURA DE SÃO LUÍS DO CURRU
CONSTRUINDO UMA NOVA HISTÓRIA

Ceará
Governador Municipal de São Luís do Curru
Consolidado

RELATÓRIO DE GESTÃO FISCAL
DEMONSTRATIVO DAS OPERAÇÕES DE CRÉDITO
ORÇAMENTOS FISCAL E DA SEGURIDADE SOCIAL
3º quadrimestre de 2022 (até dezembro)

RGF-Anexo 4 (LRF, art.55, inciso I, alínea 'd' e inciso III, alínea 'c') R\$ 1,00

OPERAÇÕES DE CRÉDITO	VALOR REALIZADO	
	NO QUADRIMESTRE DE REFERÊNCIA	ATÉ O QUADRIMESTRE DE REFERÊNCIA (a)
Mobiliária	0,00	0,00
Interna	0,00	0,00
Externa	0,00	0,00
Contratual	0,00	0,00
Interna	0,00	0,00
Emprestimos	0,00	0,00
Aquisição financiada de bens e arrendamento mercantil financeiro	0,00	0,00
Antecipação de receita pela venda a termo de bens e serviços	0,00	0,00
Assunção, reconhecimento e confissão de dívidas (LRF, art 29, parágrafo 1)	0,00	0,00
Operações de crédito não sujeitas ao limite para fins de contratação (I)(1)	0,00	0,00
Externa	0,00	0,00
Emprestimos	0,00	0,00
Aquisição financiada de bens e arrendamento mercantil financeiro	0,00	0,00
Antecipação de receita pela venda a termo de bens e serviços	0,00	0,00
Assunção, reconhecimento e confissão de dívidas (LRF, art 29, parágrafo 1)	0,00	0,00
Operações de crédito não sujeitas ao limite para fins de contratação (II)(1)	0,00	0,00
TOTAL (III)	0,00	0,00
APURAÇÃO DO CUMPRIMENTO DOS LIMITES		
Receita corrente líquida - RCL (IV)	43.293.458,68	-
(-) Transferências obrigatórias da União relativa às emendas individuais (810, art.166-A da CF) (V)	938.585,00	-
RECEITA CORRENTE LÍQUIDA AJUSTADA PARA CÁLCULOS DOS LIMITES DE ENDIVIDAMENTO (VI)=(IV-V)	42.354.873,68	-



PREFEITURA DE SÃO LUIS DO CURRU
CONSTRUINDO UMA NOVA HISTORIA

RELATORIO DE GESTÃO FISCAL
DEMONSTRATIVO DAS OPERAÇÕES DE CRÉDITO
ORGANISMOS FISCAL E DA SEGURIDADE SOCIAL
3º quadrimestre de 2022 (até Dezembro)

Pág.: 0002

Ceará
Governor Municipal de São Luís do Curru
Consolidado

Operações vedadas (VII)		0,00		0,00	%
Total considerado para fins da apuração do cumprimento do limite (VIII)=(I+IIa+VII-1a-IIa)		0,00		0,00	%
Limite geral definido por resolução do Senado Federal para as operações de crédito internas e externa		6.776.779,79		16,00	%
Limite de alerta (inciso III do paragra.1º do art.59 da LRF) - (14,40%)		6.099.101,81		14,40	%
Operações de crédito por antecipação de receita orçamentária		0,00		0,00	%
Limite definido por resolução do Senado Federal para as operações de crédito por antecipação de recei		2.964.841,16		7,00	%

OUTRAS OPERAÇÕES QUE INTEGRAM DÍVIDA CONSOLIDADA	VALOR REALIZADO	
	NO QUADRIMESTRE DE REFERENCIA	ATÉ O QUADRIMESTRE DE REFERENCIA (a)
Parcelamento de dívidas	0,00	0,00
Tributos	0,00	0,00
Contribuições previdenciárias	0,00	0,00
FGTS	0,00	0,00
Demais Contribuições Sociais	0,00	0,00
Operações de reestruturação e recomposição do principal de dívidas	0,00	0,00

FONTE: SISTEMA: Aspect Informática - UNIDADE RESPONSÁVEL: Prefeitura Municipal de São Luís do Curru - DATA DA EMISSÃO: 30/01/2023 - HORA DA EMISSÃO: 14:11:40
(1) Conforme Manual para Instrução de Pleitos (MIP), disponível em conteudo.tesouro.gov.br/manuais/mip, estas operações podem ser contratadas mesmo que não haja margem disponível nos limites. No entanto, uma vez contratados, os fluxos de tais operações terão seus efeitos contabilizados para fins da contratação de outras operações de crédito.
Nota :





Ceará
Governo Municipal de São Luís do Curu
Consolidado


PREFEITURA DE SÃO LUÍS DO CURU
CONSTRUINDO UMA NOVA HISTÓRIA


RELATÓRIO DE GESTÃO FISCAL
DEMONSTRATIVO DAS OPERAÇÕES DE CRÉDITO
ORÇAMENTOS FISCAL E DA SEGURIDADE SOCIAL
3º quadrimestre de 2022 (até dezembro)

Pag.: 0003


FRANCISCO CIPRIANO DE ALMEIDA
PREFEITO MUNICIPAL


G2 CONTABILIDADE E SERVIÇOS S/S
CONTADOR


JOSE CARNEIRO CIPRIANO
SECRETARIO DE FINANÇAS


MONICA BORGES PINTO
CONTROLADOR(A)



PREFEITURA DE SÃO LUÍS DO CURU
CONSTRUINDO UMA NOVA HISTÓRIA

Ceará
Governo Municipal de São Luís do Curu
Prefeitura Municipal de São Luís do Curu

RELATÓRIO DE GESTÃO FISCAL
DEMONSTRATIVO SIMPLIFICADO DO RELATÓRIO DE GESTÃO FISCAL
ORÇAMENTOS FISCAL E DA SEGURIDADE SOCIAL
3º quadrimestre de 2022 (até Dezembro)

RRF, Art. 48 - Anexo 6

R\$ 1,00

RECEITA CORRENTE LÍQUIDA	VALOR ATÉ O QUADRIMESTRE/SEMESTRE	
Receita Corrente Líquida	43.293.458,68	
Receita Corrente Líquida ajustada para cálculo dos limites de endividamento	42.354.873,68	
Receita Corrente Líquida ajustada para cálculo da despesa com pessoal	42.354.873,68	
DESPESA COM PESSOAL		
Despesa Total com Pessoal - DTP	24.706.643,30	58,33%
Limite Máximo (incisos I, II e III, art. 20 da LRF) - <54,00%>	22.871.631,79	54,00%
Limite Prudencial (parágrafo único, art. 22 da LRF) - <51,30%>	21.728.050,20	51,30%
Limite de Alerta (inciso II do par. 1º do art. 59 da LRF) - <48,60%>	20.584.468,61	48,60%
DÍVIDA CONSOLIDADA		
Dívida Consolidada Líquida	VALOR	% SOBRE RCL AJUSTADA
Limite Definido por Resolução do Senado Federal	9.662.949,81	22,81%
	50.825.848,42	120,00%
GARANTIA DE VALORES		
	VALOR	% SOBRE RCL AJUSTADA
Total das Garantias Concedidas	0,00	0,00%
Limite Definido por Resolução do Senado Federal	9.318.072,21	22,00%
OPERAÇÕES DE CRÉDITO		
	VALOR	% SOBRE RCL AJUSTADA
Operações de Crédito Internas e Externas	0,00	0,00%
Limite definido pelo Senado Federal para Operações de Crédito Externas e Internas	6.776.779,79	16,00%
Operações de Crédito por Antecipação da Receita	0,00	0,00%
Limite definido pelo Senado Federal para Operações de Crédito por Antecipação da Receita	2.964.841,16	7,00%



PREFEITURA DE SÃO LUIS DO CURU
CONSTRUINDO UMA NOVA HISTORIA


Ceará
Governo Municipal de São Luís do Curu
Prefeitura Municipal de São Luís do Curu

RELATÓRIO DE GESTÃO FISCAL
DEMONSTRATIVO SIMPLIFICADO DO RELATÓRIO DE GESTÃO FISCAL
ORÇAMENTOS FISCAL E DA SEGURIDADE SOCIAL
3º quadrimestre de 2022 (até Dezembro)

Pag.: 0002

RESTOS A PAGAR	RESTOS A PAGAR EMPENHADOS E NÃO LIQUIDADOS DO EXERCÍCIO	DISPONIBILIDADE DE CAIXA LÍQUIDA (APÓS A INSCRIÇÃO EM RESTOS A PAGAR NÃO PROCESSADOS DO EXERCÍCIO)
Valor total	71.100,00	2.350.922,97

FONTE: SISTEMA: Aspec Informática - UNIDADE RESPONSÁVEL: Prefeitura Municipal de São Luís do Curu - DATA DA EMISSÃO: 30/01/2023 - HORA DA EMISSÃO: 14:18:28


FRANCISCO CIPRIANO DE ALMEIDA
PREFEITO MUNICIPAL


G2 CONTABILIDADE E SERVIÇOS S/S
CONTADOR


JOSE CARNEIRO CIPRIANO
SECRETARIO DE FINANÇAS


MONICA BORGES PINTO
CONTROLADORA(A)



PREFEITURA DE SÃO LUIS DO CURU
CONSTRUINDO UMA NOVA HISTORIA

Ceará
Governo Municipal de São Luís do Curu
Prefeitura Municipal de São Luís do Curu

RELATORIO DE GESTÃO FISCAL
DEMONSTRATIVO DA DISPONIBILIDADE DE CAIXA E DOS RESTOS A PAGAR
ORÇAMENTOS FISCAL E DA SEGURIDADE SOCIAL
3º. QUADRIMESTRE

Pag.: 0001

Anexo 5 (RF, Art. 55, inciso III, alínea 'a')

R\$ 1,00

IDENTIFICAÇÃO DOS RECURSOS	DISPONIBILIDADE DE CAIXA BRUTA (A)	OBRIGAÇÕES FINANCEIRAS					DISPONIBILIDADE DE CAIXA LÍQUIDA (ANTES DA INSCRIÇÃO DE RESTOS A PAGAR NÃO PROCESSADOS DO EXERCÍCIO) (I)	DISPONIBILIDADE DE CAIXA LÍQUIDA (APÓS A INSCRIÇÃO EM RESTOS A PAGAR NÃO PROCESSADOS DO EXERCÍCIO) (I)=(G-H)
		RESTOS A PAGAR E NÃO PAGOS DE EXERCÍCIOS ANTERIORES (B)	DO EXERCÍCIO ATUAL (C)	RESTOS A PAGAR EMPENHADOS E NÃO LIQUIDADOS DE EXERCÍCIOS ANTERIORES (D)	DEMAIS OBRIGAÇÕES FINANCEIRAS (E)	INSUFICIÊNCIA FINANCEIRA VERIFICADA NO CONSÓRCIO PÚBLICO (F)		
TOTAL DOS RECURSOS NÃO VINCULADOS (I)	18.707,42	840.445,16	992.410,39	210.726,91	0,00	-2.024.875,04	57.500,00	-2.082.375,04
Recursos não vinculados de Impostos	18.707,42	840.445,16	992.410,39	210.726,91	0,00	-2.024.875,04	57.500,00	-2.082.375,04
Outros Recursos não vinculados	0,00	0,00	0,00	0,00	0,00	0,00	0,00	0,00
TOTAL DOS RECURSOS VINCULADOS (II)	6.011.917,21	201.745,76	1.308.733,04	54.540,40	0,00	4.446.898,01	13.600,00	4.433.298,01
Rec. de Imp. e de Transf. de Educ.	25.505,12	0,00	217.575,45	0,00	0,00	-192.070,33	13.600,00	-205.670,33
Transferências do FUNDEB	27.080,05	182.454,36	78.594,39	0,00	0,00	-233.968,70	0,00	-233.968,70
Outros Recursos Vinculados à Educação	195,37	0,00	34.014,86	0,00	0,00	-33.819,49	0,00	-33.819,49
Rec. de Imp. e de Transf. de Imp. - Saúde	270.093,08	3.243,50	453.505,48	0,00	0,00	-186.655,90	0,00	-186.655,90
Outros Recursos Vinculados à Saúde	132,17	6.400,00	256.635,46	798,84	0,00	-263.702,13	0,00	-263.702,13
Recursos Vinculados à Assistência Social	223.191,55	9.061,60	129.440,03	0,00	0,00	84.689,92	0,00	84.689,92
Recursos Vinc. ao RPPS-Fundo Cap. - Plano P	4.555.348,04	586,30	491,54	0,00	0,00	4.554.270,20	0,00	4.554.270,20
Recursos Vinc. ao RPPS-Fundo Rep. - Plano F	0,00	0,00	0,00	0,00	0,00	0,00	0,00	0,00
Recursos Vincul. ao RPPS - Taxa de Admini	446,83	0,00	0,00	0,00	0,00	446,83	0,00	446,83
Recursos Vincul. ao RPPS - Taxa de Admini	0,00	0,00	0,00	0,00	0,00	0,00	0,00	0,00
Recursos Oper. Cred. (Exceto Educ./Saúde)	0,00	0,00	0,00	0,00	0,00	0,00	0,00	0,00
Recursos de Alienação de Bens/Ativos	0,00	0,00	0,00	0,00	0,00	0,00	0,00	0,00
Outros Recursos Extraorçamentários	0,00	0,00	0,00	0,00	0,00	0,00	0,00	0,00
Outros Recursos Vinculados	909.925,00	0,00	138.475,83	53.741,56	0,00	717.707,61	0,00	717.707,61
TOTAL (III) = (I + II)	6.030.624,63	1.042.190,92	2.301.143,43	265.267,31	0,00	2.422.022,97	71.100,00	2.350.922,97

FONTE: SISTEMA: ASPEC Informática - UNIDADE RESPONSÁVEL: Prefeitura Municipal de São Luís do Curu - DATA DA EMISSÃO: 30/01/2023 - HORA DA EMISSÃO: 14:19:31



PREFEITURA DE SÃO LUÍS DO CURRU
CONSTRUINDO UMA NOVA HISTÓRIA

Ceará
Governo Municipal de São Luís do Curru
Prefeitura Municipal de São Luís do Curru


RELATÓRIO DE GESTÃO FISCAL
DEMONSTRATIVO DA DISPONIBILIDADE DE CAIXA E DOS RESTOS A PAGAR
ORÇAMENTOS FISCAL E DA SEGURIDADE SOCIAL
30. QUADRIMESTRE


Pag.: 0002

NOTA: (1) Essa coluna poderá apresentar valor negativo, indicando, nesse caso, insuficiência de caixa após o registro das obrigações financeiras.


FRANCISCO CIPRIANO DE ALMEIDA
PREFEITO MUNICIPAL


G2 CONTABILIDADE E SERVIÇOS S/S
CONTADOR


JOSE CAMARÃO CIPRIANO
SECRETÁRIO DE FINANÇAS


MONICA BORGES PINTO
CONTROLADOR(A)