



PREFEITURA MUNICIPAL DE SÃO LUÍS DO CURU
Poder Executivo Municipal – Estado do Ceará
Gestão 2021/2024

PREFEITURA MUNICIPAL

DE

SÃO LUÍS DO CURU

***Relatório Resumido da Execução
Orçamentaria***

PERÍODO: 3º BIMESTRE/2024



PREFEITURA MUNICIPAL DE SÃO LUÍS DO CURU
Poder Executivo Municipal – Estado do Ceará
Gestão 2021/2024

EDITAL DE PUBLICAÇÃO

O Prefeito Municipal através da Secretária de Finanças do Município de São Luís do Curu, no uso de suas atribuições que lhe são conferidas pela Lei Orgânica Municipal, e de conformidade com a determinação contida na Lei Complementar Nº 101, de 04 de maio de 2000 (Lei de Responsabilidade Fiscal), **AUTORIZA** a publicação mediante afixação no hall de entrada da Prefeitura Municipal de São Luís do Curu, na mídia eletrônica com os seguintes endereços na INTERNET: <http://www.saoluisdocuru.ce.gov.br/>, e em demais locais de amplo acesso público, para divulgação nesta data do **RREO – Relatórios Resumidos de Execução Orçamentária** (Lei Complementar Nº 101/2000), composto dos seguintes demonstrativos:

1 – RREO – Relatórios Resumidos da Execução Orçamentária.


Período correspondente: 3º (bimestre) de 2024
(Maio à Junho de 2024)

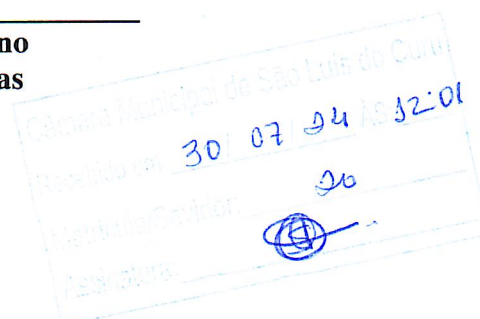
1.1 Anexos que acompanham o RREO.

- ANEXO 1- Balanço Orçamentário (Receita e Despesa);
- ANEXO 2- Demonstrativos da Execução das Despesas por Função e Subfunção;
- ANEXO 3- Demonstrativo da Receita Corrente Líquida;
- ANEXO 4- Demonstrativos das Receitas e Despesas Previdenciárias – RPPS;
- ANEXO 6- Demonstrativos do Resultado Primário e Nominal;
- ANEXO 7- Demonstrativos dos Restos a Pagar;
- ANEXO 8- Demonstrativos das Receitas e Despesas com Man. E Desenv. Do Ensino – MDE;
- ANEXO 12- Demonstr. Das Receitas de Impostos e Despesas Próprias com Saúde;
- ANEXO 13- Demonstrativo das Parcerias Público - Privadas;
- ANEXO 14- Demonstrativo Simplificado do Relatório Resumido da Execução Orçamentária;

Sendo o que se apresenta para o momento, aproveitamos a oportunidade para reafirmar a V. Exa., protestos de apreço e consideração.

Atenciosamente,


Jose Carneiro Cipriano
Secretário de Finanças






PREFEITURA MUNICIPAL DE SÃO LUÍS DO CURU
Poder Executivo Municipal – Estado do Ceará
Gestão 2021/2024


DECLARAÇÃO DE PUBLICIDADE

Em cumprimento ao art. 7º da Instrução Normativa do TCM Nº 03/2000, **DECLARO**, para fins de prova junto a esse Órgão de Controle Externo, que o Município de São Luís do Curu, publicou o **RREO – Relatório Resumido da Execução Orçamentária**, referente ao **3º Bimestre, período Maio à Junho de 2024**, previstos na Lei de Responsabilidade Fiscal, conforme **EDITAL DE PUBLICAÇÃO** anexo.

São Luís do Curu - CE, 30 de Junho de 2024.

Jose Carneiro Cipriano
Secretário de Finanças





PREFEITURA DE SÃO LUÍS DO CURU
CONSTRUINDO UMA NOVA HISTÓRIA

Ceará
Governho Municipal de São Luís do Curu
Consolidado

RELATÓRIO RESUMIDO DA EXECUÇÃO ORÇAMENTÁRIA
BALANÇO ORÇAMENTÁRIO
ORÇAMENTOS FISCAL E DA SEGURIDADE SOCIAL
3º bimestre de 2024 (Maio a Junho)

Pag.: 0004

| | | | | | | | |
|---|---------------|---------------|--------------|-------|---------------|-------|---------------|
| RECEITAS (intra-orçamentárias) (II) | 142.000,00 | 142.000,00 | 6.305,59 | 4,44 | 31.082,58 | 21,89 | 110.917,42 |
| SUBTOTAL DAS RECEITAS (III) = (I + II) | 54.221.600,00 | 54.221.600,00 | 8.896.315,84 | 16,41 | 26.448.450,02 | 48,78 | 27.773.149,98 |
| OPERAÇÕES DE CRÉDITO / REFINANCIAMENTO (IV) | | | | | | | |
| OPERAÇÕES DE CRÉDITO - MERCADO INTERNO | | | | | | | |
| Mobilidade | | | | | | | |
| Contratual | | | | | | | |
| OPERAÇÕES DE CRÉDITO - MERCADO EXTERNO | | | | | | | |
| Mobilidade | | | | | | | |
| Contratual | | | | | | | |
| TOTAL DAS RECEITAS (V) = (III + IV) | 54.221.600,00 | 54.221.600,00 | 8.896.315,84 | 16,41 | 26.448.450,02 | 48,78 | 27.773.149,98 |
| DÉFICIT (VI)(1) | - | - | - | - | - | - | - |
| TOTAL COM DÉFICIT (VII) = (V+VI) | 54.221.600,00 | 54.221.600,00 | 8.896.315,84 | 16,41 | 26.448.450,02 | 48,78 | 27.773.149,98 |
| SALDOS DE EXERCÍCIOS ANTERIORES | | | | | | | |
| Recursos arrecadados em exercícios anteriores - RPPS | | | 0,00 | | 0,00 | | |
| Superávit financeiro utilizado para créditos adicionais | | | 0,00 | | 0,00 | | |


| DESPESAS ORÇAMENTÁRIAS | DOTAÇÃO INICIAL (d) | DOTAÇÃO ATUALIZADA (e) | DESPESAS EMPENHADAS | | SALDO (g)=(e-f) | DESPESAS LIQUIDADAS | | SALDO (i)=(e-h) | DESPESAS PAGAS ATÉ O BIMESTRE (j) |
|---|---------------------|------------------------|---------------------|--------------------|-----------------|---------------------|--------------------|-----------------|-----------------------------------|
| | | | NO BIMESTRE | ATÉ O BIMESTRE (f) | | NO BIMESTRE | ATÉ O BIMESTRE (h) | | |
| DESPESAS (exceto intr orçamentárias) (VIII) | 53.979.600,00 | 53.979.600,00 | 7.390.861,79 | 33.590.998,84 | 20.388.601,16 | 9.485.654,26 | 24.892.707,00 | 29.086.893,00 | 22.605.417,39 |
| DESPESAS CORRENTES | 48.872.600,00 | 48.793.600,00 | 6.731.347,24 | 31.825.813,83 | 16.967.786,17 | 9.068.172,68 | 23.546.617,91 | 25.246.982,09 | 21.495.893,34 |
| Pessoal e encargos so | 25.176.350,00 | 24.171.350,00 | 2.803.743,26 | 16.531.085,03 | 7.640.264,97 | 4.467.087,31 | 12.326.162,86 | 11.845.187,14 | 12.297.963,27 |
| Juros e encargos da d | 10.000,00 | 10.000,00 | 0,00 | 5.000,00 | 5.000,00 | 1.312,14 | 3.885,02 | 6.114,98 | 3.885,02 |
| Outras despesas corre | 23.686.250,00 | 24.612.250,00 | 3.927.603,98 | 15.289.728,80 | 9.322.521,20 | 4.599.773,23 | 11.216.570,03 | 13.395.679,97 | 9.194.045,05 |



PREFEITURA DE SÃO LUÍS DO CURU
CONSTRUINDO UMA NOVA HISTÓRIA

RELATÓRIO RESUMIDO DA EXECUÇÃO ORÇAMENTÁRIA
BALANÇO ORÇAMENTÁRIO
ORÇAMENTOS FISCAL E DA SEGURIDADE SOCIAL
3º Bimestre de 2024 (Mato a Junho)

| | | | | | | | | | |
|-----------------------|--------------|--------------|------------|--------------|--------------|------------|--------------|--------------|--------------|
| DESPESAS DE CAPITAL | 4.607.000,00 | 4.686.000,00 | 659.514,55 | 1.765.185,01 | 2.920.814,99 | 417.481,58 | 1.346.089,09 | 3.339.910,91 | 1.109.524,05 |
| Investimentos | 4.010.000,00 | 3.839.000,00 | 541.011,02 | 1.130.515,02 | 2.708.484,98 | 303.365,38 | 862.680,39 | 2.976.319,61 | 676.115,35 |
| Inversões financeiras | 40.000,00 | 40.000,00 | 0,00 | 0,00 | 40.000,00 | 0,00 | 0,00 | 40.000,00 | 0,00 |
| Amortização de dívida | 557.000,00 | 807.000,00 | 118.503,53 | 634.669,99 | 172.330,01 | 114.116,20 | 483.408,70 | 323.591,30 | 483.408,70 |



PREFEITURA DE SÃO LUIS DO CURU
CONSTRUINDO UMA NOVA HISTORIA


Ceará
Governo Municipal de São Luís do Curu
Conso lidado

RELATÓRIO RESUMIDO DA EXECUÇÃO ORÇAMENTÁRIA
BALANÇO ORÇAMENTÁRIO
ORÇAMENTOS FISCAL E DA SEGURIDADE SOCIAL
3º bimestre de 2024 (Mato a Junho)

Pag.: 0006

| | | | | | | | | | |
|---|---------------|---------------|--------------|---------------|---------------|--------------|---------------|---------------|---------------|
| RESERVA DE CONTINGENCIA | 500.000,00 | 500.000,00 | 0,00 | 0,00 | 500.000,00 | 0,00 | 0,00 | 500.000,00 | 0,00 |
| DESPESAS (Intra- orçamentárias) (IX) | 242.000,00 | 242.000,00 | 0,00 | 60.000,00 | 182.000,00 | 6.305,59 | 43.500,57 | 198.499,43 | 37.194,98 |
| SUBTOTAL DAS DESPESAS (X)=(VIII+IX) | 54.221.600,00 | 54.221.600,00 | 7.390.861,79 | 33.650.998,84 | 20.570.601,16 | 9.491.959,85 | 24.936.207,57 | 29.285.392,43 | 22.642.612,37 |
| AMORTIZAÇÃO DA DÍVIDA REFINANCIAMENTO (XI) | | | | | | | | | |
| AMORT. DA DÍVIDA INT | | | | | | | | | |
| DÍVIDA MOBILIÁRIA | | | | | | | | | |
| DÍVIDA CONTRATUAL | | | | | | | | | |
| AMORT. DA DÍVIDA EXT | | | | | | | | | |
| DÍVIDA MOBILIÁRIA | | | | | | | | | |
| DÍVIDA CONTRATUAL | | | | | | | | | |
| TOTAL DAS DESPESAS (XII)=(X+XI) | 54.221.600,00 | 54.221.600,00 | 7.390.861,79 | 33.650.998,84 | 20.570.601,16 | 9.491.959,85 | 24.936.207,57 | 29.285.392,43 | 22.642.612,37 |
| SUPERAVIT (XIII) | - | - | - | 0,00 | - | - | 1.512.242,45 | - | 3.805.837,65 |
| TOTAL COM SUPERAVIT (XIV)=(XII+XIII) | 54.221.600,00 | 54.221.600,00 | 7.390.861,79 | 33.650.998,84 | 20.570.601,16 | 9.491.959,85 | 26.448.450,02 | 29.285.392,43 | 26.448.450,02 |
| RESERVA DO RPPS | 100.000,00 | 100.000,00 | 0,00 | 0,00 | 100.000,00 | 0,00 | 0,00 | 100.000,00 | 0,00 |

FONTE: SISTEMA: Aspect Informativa - UNIDADE RESPONSÁVEL: Prefeitura Municipal de São Luís do Curu - DATA DA EMISSÃO: 26/07/2024 - HORA DA EMISSÃO: 10:49:41
(1) O déficit será apurado pela diferença entre a receita realizada e a despesa líquida nos cinco primeiros bimestres e a despesa empenhada no último bimestre.
NOTA:



PREFEITURA DE SÃO LUIS DO CURU
CONSTRUINDO UMA NOVA HISTORIA

Ceará
Governo Municipal de São Luís do Curu
Consolidado

RELATÓRIO RESUMIDO DA EXECUÇÃO ORÇAMENTÁRIA
BALANÇO ORÇAMENTÁRIO
ORÇAMENTOS FISCAL E DA SEGURIDADE SOCIAL
3º Bimestre de 2024 (Maio a Junho)

Pag.: 0010

| DESPESAS INTRA-ORÇAMENTÁRIAS | DOTAÇÃO INICIAL (d) | DOTAÇÃO ATUALIZADA (e) | DESPESAS EMPENHADAS | | SALDO (g)=(e-f) | DESPESAS LIQUIDADAS | | SALDO (i)=(e-h) | DESPESAS PAGAS ATÉ O BIMESTRE (j) |
|--|---------------------------|------------------------------|---------------------|--------------------------|--------------------|---------------------|--------------------------|--------------------|--|
| | | | NO BIMESTRE | ATÉ O BIMESTRE (f) | | NO BIMESTRE | ATÉ O BIMESTRE (h) | | |
| DESPESAS (intra- orçamentárias)(IX) | 242.000,00 | 242.000,00 | 0,00 | 60.000,00 | 182.000,00 | 6.305,59 | 43.500,57 | 198.499,43 | 37.194,98 |
| DESPESAS CORRENTES | 142.000,00 | 142.000,00 | 0,00 | 60.000,00 | 82.000,00 | 6.305,59 | 43.500,57 | 98.499,43 | 37.194,98 |
| Pessoal e encargos so | 142.000,00 | 142.000,00 | 0,00 | 60.000,00 | 82.000,00 | 6.305,59 | 43.500,57 | 98.499,43 | 37.194,98 |
| Juros e encargos da d | 0,00 | 0,00 | 0,00 | 0,00 | 0,00 | 0,00 | 0,00 | 0,00 | 0,00 |
| Outras despesas corre | 0,00 | 0,00 | 0,00 | 0,00 | 0,00 | 0,00 | 0,00 | 0,00 | 0,00 |
| DESPESAS DE CAPITAL | 0,00 | 0,00 | 0,00 | 0,00 | 0,00 | 0,00 | 0,00 | 0,00 | 0,00 |
| RESERVA DE CONTINGÊNCIA | 100.000,00 | 100.000,00 | 0,00 | 0,00 | 100.000,00 | 0,00 | 0,00 | 100.000,00 | 0,00 |

Francisco Ciriano de Almeida
FRANCISCO CIRIANO DE ALMEIDA
PREFEITO MUNICIPAL

G2 Contabilidade e Serviços S/S
G2 CONTABILIDADE E SERVIÇOS S/S
CONTADOR

Jose Carneiro Cirriano
JOSE CARNEIRO CIRRIANO
SECRETÁRIO DE FINANÇAS

Charles Antonio de Oliveira Silva Junior
CHARLES ANTONIO DE OLIVEIRA SILVA JUNIOR
CONTROLADOR



PREFEITURA DE SÃO LUIS DO CURRU
CONSTRUINDO UMA NOVA HISTORIA

Ceará
Governo Municipal de São Luís do Curru
Consolidado

RELATÓRIO RESUMIDO DA EXECUÇÃO ORÇAMENTÁRIA
DEMONSTRATIVO DA EXECUÇÃO DAS DESPESAS POR FUNÇÃO/SUBFUNÇÃO
ORÇAMENTO FISCAL E DA SEGURIDADE SOCIAL
3º bimestre de 2024 (Mato a Junho)

Pag.: 0001

RREO - Anexo 2 (LRF, Art.52, inciso II, alínea 'c')

R\$ 1,00

| FUNÇÃO / SUBFUNÇÃO | DOTAÇÃO INICIAL | DOTAÇÃO ATUALIZADA (a) | DESPESAS EMPENHADAS | | SALDO (c) = (a-b) | DESPESAS LIQUIDADAS | | SALDO (e) = (a-d) | | |
|--|----------------------|------------------------|---------------------|----------------------|-------------------|----------------------|---------------------|----------------------|---------------|----------------------|
| | | | NO BIMESTRE | ATÉ 0 BIMESTRE (b) | | NO BIMESTRE | ATÉ 0 BIMESTRE (d) | | | |
| | | | | | | % (b/total b) | | | % (d/total d) | |
| DESPESAS (EXCETO INTRA-ORÇAMENTARIAS) (I) | 53.979.600,00 | 53.979.600,00 | 7.390.861,79 | 33.590.998,84 | 99,82 | 20.388.601,16 | 9.485.654,26 | 24.892.707,00 | 99,83 | 29.086.893,00 |
| LEGISLATIVA | 2.400.000,00 | 2.400.000,00 | 162.314,00 | 1.834.448,69 | 5,45 | 565.551,31 | 365.630,18 | 964.408,36 | 3,87 | 1.435.591,64 |
| Ação Legislativa | 2.400.000,00 | 2.400.000,00 | 162.314,00 | 1.834.448,69 | 5,45 | 565.551,31 | 365.630,18 | 964.408,36 | 3,87 | 1.435.591,64 |
| ESSENCIAL A JUSTIÇA | 36.000,00 | 36.000,00 | 0,00 | 0,00 | 0,00 | 36.000,00 | 0,00 | 0,00 | 0,00 | 36.000,00 |
| Representação Judicial e E | 36.000,00 | 36.000,00 | 0,00 | 0,00 | 0,00 | 36.000,00 | 0,00 | 0,00 | 0,00 | 36.000,00 |
| ADMINISTRAÇÃO | 8.731.200,00 | 8.968.948,00 | 675.552,87 | 5.847.009,50 | 17,38 | 3.121.938,50 | 1.222.715,86 | 3.792.689,84 | 15,21 | 5.176.258,16 |
| Administração Geral | 7.117.200,00 | 6.993.200,00 | 525.540,34 | 4.287.009,88 | 12,74 | 2.706.190,12 | 980.236,83 | 2.819.904,76 | 11,31 | 4.173.295,24 |
| Administração Financeira | 1.047.000,00 | 1.423.748,00 | 150.012,53 | 1.137.999,62 | 3,38 | 285.748,38 | 170.286,61 | 754.742,53 | 3,03 | 669.005,47 |
| Controle Interno | 230.000,00 | 215.000,00 | 0,00 | 170.000,00 | 0,51 | 45.000,00 | 20.248,00 | 64.587,72 | 0,26 | 150.412,28 |
| Normatização e Fiscalização | 3.000,00 | 3.000,00 | 0,00 | 0,00 | 0,00 | 3.000,00 | 0,00 | 0,00 | 0,00 | 3.000,00 |
| Formação de Recursos Human | 20.000,00 | 20.000,00 | 0,00 | 0,00 | 0,00 | 20.000,00 | 0,00 | 0,00 | 0,00 | 20.000,00 |
| Comunicação Social | 14.000,00 | 14.000,00 | 0,00 | 0,00 | 0,00 | 14.000,00 | 0,00 | 0,00 | 0,00 | 14.000,00 |
| Demais Subfunções | 300.000,00 | 300.000,00 | 0,00 | 252.000,00 | 0,75 | 48.000,00 | 51.944,42 | 153.454,83 | 0,62 | 146.545,17 |
| ASSISTÊNCIA SOCIAL | 3.175.000,00 | 3.260.000,00 | 137.621,06 | 2.007.644,77 | 5,97 | 1.252.355,23 | 337.220,15 | 1.150.792,66 | 4,61 | 2.109.207,34 |
| Assistência ao Idoso | 82.000,00 | 32.000,00 | 0,00 | 0,00 | 0,00 | 32.000,00 | 0,00 | 0,00 | 0,00 | 32.000,00 |
| Assistência a Criança e ao | 287.000,00 | 292.000,00 | 1.501,52 | 234.021,97 | 0,70 | 57.978,03 | 26.098,64 | 107.228,37 | 0,43 | 184.771,63 |
| Assistência Comunitaria | 1.427.000,00 | 1.487.000,00 | 88.561,27 | 832.520,03 | 2,47 | 654.479,97 | 115.079,37 | 492.391,17 | 1,97 | 994.608,83 |
| Administração Geral | 1.371.000,00 | 1.441.000,00 | 47.558,27 | 941.102,77 | 2,80 | 499.897,23 | 196.042,14 | 551.173,12 | 2,21 | 889.826,88 |
| Demais Subfunções | 8.000,00 | 8.000,00 | 0,00 | 0,00 | 0,00 | 8.000,00 | 0,00 | 0,00 | 0,00 | 8.000,00 |
| PREVIDÊNCIA SOCIAL | 354.000,00 | 354.000,00 | 0,00 | 147.300,00 | 0,44 | 206.700,00 | 26.942,01 | 74.992,42 | 0,30 | 279.007,58 |
| Previdência do Regime Esta | 354.000,00 | 354.000,00 | 0,00 | 147.300,00 | 0,44 | 206.700,00 | 26.942,01 | 74.992,42 | 0,30 | 279.007,58 |
| SAÚDE | 15.530.350,00 | 16.077.102,00 | 2.187.237,57 | 10.920.593,99 | 32,45 | 5.156.508,01 | 3.133.192,24 | 7.996.565,27 | 32,07 | 8.080.556,73 |
| Atenção Básica | 5.661.850,00 | 5.404.350,00 | 466.541,90 | 3.638.139,42 | 10,81 | 1.766.210,58 | 949.441,26 | 2.617.499,38 | 10,50 | 2.786.850,62 |
| Assistência Hospitalar e A | 6.409.000,00 | 6.940.252,00 | 1.413.987,46 | 4.535.252,21 | 13,48 | 2.404.999,79 | 1.536.829,49 | 3.583.295,59 | 14,37 | 3.356.956,41 |



PREFEITURA DE SÃO LUIS DO CURRU
CONSTRUINDO UMA NOVA HISTORIA

Ceará
Governo Municipal de São Luís do Curru
Consolidado

RELATÓRIO RESUMIDO DA EXECUÇÃO ORÇAMENTÁRIA
DEMONSTRATIVO DA EXECUÇÃO DAS DESPESAS POR FUNÇÃO/SUBFUNÇÃO
3º bimestre de 2024 (Mato a Junho)

Pag.: 0002

RREO - Anexo 2 (LRF, Art.52, inciso II, alínea 'c')

R\$ 1,00

| FUNÇÃO / SUBFUNÇÃO | DOTAÇÃO INICIAL | DOTAÇÃO ATUALIZADA (a) | DESPESAS EMPENHADAS | | | SALDO (c) = (a-b) | DESPESAS LIQUIDADAS | | | SALDO (e) = (a-d) |
|-----------------------------|-----------------|------------------------|---------------------|--------------------|------------|-------------------|---------------------|--------------------|------------|-------------------|
| | | | NO BIMESTRE | ATÉ 0 BIMESTRE (b) | %(b/total) | | NO BIMESTRE | ATÉ 0 BIMESTRE (d) | %(d/total) | |
| | | | | | | | | | | |
| Supporte Profilático e Tera | 150.000,00 | 150.000,00 | 0,00 | 78.000,03 | 0,23 | 71.999,97 | 23.833,33 | 58.500,01 | 0,23 | 91.499,99 |
| Vigilância Sanitária | 878.000,00 | 878.000,00 | 2.031,50 | 446.207,73 | 1,33 | 431.797,27 | 94.627,20 | 305.571,82 | 1,23 | 572.428,18 |
| Vigilância Epidemiológica | 398.000,00 | 98.000,00 | 0,00 | 0,00 | 0,00 | 98.000,00 | 0,00 | 0,00 | 0,00 | 98.000,00 |
| Administração Geral | 2.033.500,00 | 2.606.500,00 | 304.676,71 | 2.222.999,60 | 6,61 | 383.500,40 | 528.460,96 | 1.431.698,47 | 5,74 | 1.174.801,53 |
| EDUCAÇÃO | 15.962.050,00 | 16.286.150,00 | 3.313.210,32 | 10.038.154,34 | 29,83 | 6.247.995,66 | 3.537.695,58 | 8.813.001,74 | 35,34 | 7.473.148,26 |
| Ensino Fundamental | 10.856.000,00 | 11.201.000,00 | 2.319.311,89 | 6.721.133,73 | 19,97 | 4.479.866,27 | 2.489.640,31 | 6.188.003,20 | 24,82 | 5.012.996,80 |
| Ensino Superior | 15.000,00 | 15.000,00 | 0,00 | 0,00 | 0,00 | 15.000,00 | 0,00 | 0,00 | 0,00 | 15.000,00 |
| Educação Infantil | 2.511.300,00 | 2.466.300,00 | 755.511,42 | 1.517.601,84 | 4,51 | 948.698,16 | 759.618,39 | 1.508.845,21 | 6,05 | 957.454,79 |
| Educação de Jovens e Adult | 292.000,00 | 292.000,00 | 35.650,34 | 105.994,86 | 0,31 | 186.005,14 | 37.810,80 | 104.384,98 | 0,42 | 187.615,02 |
| Educação Especial | 254.000,00 | 254.000,00 | 0,00 | 0,00 | 0,00 | 254.000,00 | 0,00 | 0,00 | 0,00 | 254.000,00 |
| Administração Geral | 2.033.750,00 | 2.057.850,00 | 202.736,67 | 1.693.423,91 | 5,03 | 364.426,09 | 250.626,08 | 1.011.768,35 | 4,06 | 1.046.081,65 |
| CULTURA | 728.000,00 | 748.000,00 | 17.150,00 | 300.029,36 | 0,89 | 447.970,64 | 78.850,00 | 300.029,36 | 1,20 | 447.970,64 |
| Patrimônio Histórico, Arti | 15.000,00 | 0,00 | 0,00 | 0,00 | 0,00 | 0,00 | 0,00 | 0,00 | 0,00 | 0,00 |
| Diffusão Cultural | 713.000,00 | 748.000,00 | 17.150,00 | 300.029,36 | 0,89 | 447.970,64 | 78.850,00 | 300.029,36 | 1,20 | 447.970,64 |
| DIREITOS DA CIDADANIA | 16.000,00 | 16.000,00 | 0,00 | 0,00 | 0,00 | 16.000,00 | 0,00 | 0,00 | 0,00 | 16.000,00 |
| Administração Geral | 16.000,00 | 16.000,00 | 0,00 | 0,00 | 0,00 | 16.000,00 | 0,00 | 0,00 | 0,00 | 16.000,00 |
| URBANISMO | 2.964.000,00 | 2.270.000,00 | 226.840,85 | 729.744,64 | 2,17 | 1.540.255,36 | 228.652,81 | 617.160,25 | 2,47 | 1.652.839,75 |
| Infra-estrutura Urbana | 1.215.000,00 | 1.050.000,00 | 0,00 | 42.394,90 | 0,13 | 1.007.605,10 | 0,00 | 42.394,90 | 0,17 | 1.007.605,10 |
| Serviços urbanos | 1.749.000,00 | 1.220.000,00 | 226.840,85 | 687.349,74 | 2,04 | 532.650,26 | 228.652,81 | 574.765,35 | 2,30 | 645.234,65 |
| HABITAÇÃO | 108.000,00 | 58.000,00 | 0,00 | 0,00 | 0,00 | 58.000,00 | 0,00 | 0,00 | 0,00 | 58.000,00 |
| Habitacão Urbana | 108.000,00 | 58.000,00 | 0,00 | 0,00 | 0,00 | 58.000,00 | 0,00 | 0,00 | 0,00 | 58.000,00 |
| SANEAMENTO | 50.000,00 | 20.000,00 | 0,00 | 0,00 | 0,00 | 20.000,00 | 0,00 | 0,00 | 0,00 | 20.000,00 |
| Saneamento Básico Urbano | 50.000,00 | 20.000,00 | 0,00 | 0,00 | 0,00 | 20.000,00 | 0,00 | 0,00 | 0,00 | 20.000,00 |
| GESTÃO AMBIENTAL | 183.000,00 | 183.000,00 | 0,00 | 34.000,00 | 0,10 | 149.000,00 | 8.000,00 | 24.000,00 | 0,10 | 159.000,00 |
| Preservação e Conservação | 73.000,00 | 73.000,00 | 0,00 | 0,00 | 0,00 | 73.000,00 | 0,00 | 0,00 | 0,00 | 73.000,00 |
| Recursos Hídricos | 45.000,00 | 45.000,00 | 0,00 | 0,00 | 0,00 | 45.000,00 | 0,00 | 0,00 | 0,00 | 45.000,00 |
| Administração Geral | 65.000,00 | 65.000,00 | 0,00 | 34.000,00 | 0,10 | 31.000,00 | 8.000,00 | 24.000,00 | 0,10 | 41.000,00 |



PREFEITURA DE SÃO LUIS DO CURRU
CONSTRUINDO UMA NOVA HISTORIA

RELATÓRIO RESUMIDO DA EXECUÇÃO ORÇAMENTÁRIA
DEMONSTRATIVO DA EXECUÇÃO DAS DESPESAS POR FUNÇÃO/SUBFUNÇÃO
ORÇAMENTO FISCAL E DA SEGURIDADE SOCIAL
3º bimestre de 2024 (Mato a Junho)

Pag.: 0003

Ceará
Governo Municipal de São Luís do Curru
Consolidado
RREO - Anexo 2 (LRF, Art.52, inciso II, alínea 'c')

R\$ 1,00

| FUNÇÃO / SUBFUNÇÃO | DOTAÇÃO INICIAL | DOTAÇÃO ATUALIZADA (a) | DESPESAS EMPENHADAS | | | SALDO (c) = (a-b) | DESPESAS LIQUIDADAS | | | SALDO (e) = (a-d) |
|--|----------------------|------------------------|---------------------|----------------------|---------------|----------------------|---------------------|----------------------|----------------------|-------------------|
| | | | NO BIMESTRE | ATÉ 0 BIMESTRE (b) | %(b/total) | | NO BIMESTRE | ATÉ 0 BIMESTRE (d) | %(d/total) | |
| | | | | | | | | | | |
| Ciência E TECNOLOGIA | 10.000,00 | 10.000,00 | 0,00 | 0,00 | 0,00 | 0,00 | 0,00 | 0,00 | 10.000,00 | |
| Demais Subfunções | 10.000,00 | 10.000,00 | 0,00 | 0,00 | 0,00 | 0,00 | 0,00 | 0,00 | 10.000,00 | |
| AGRICULTURA | 206.000,00 | 243.000,00 | 62.502,96 | 83.406,96 | 0,25 | 159.593,04 | 66.870,96 | 76.854,96 | 166.145,04 | |
| Promoção da Produção Agrop | 186.000,00 | 223.000,00 | 62.502,96 | 83.406,96 | 0,25 | 139.593,04 | 66.870,96 | 76.854,96 | 146.145,04 | |
| Demais Subfunções | 20.000,00 | 20.000,00 | 0,00 | 0,00 | 0,00 | 20.000,00 | 0,00 | 0,00 | 20.000,00 | |
| INDUSTRIA | 20.000,00 | 20.000,00 | 0,00 | 0,00 | 0,00 | 20.000,00 | 0,00 | 0,00 | 20.000,00 | |
| Promoção Industrial | 20.000,00 | 20.000,00 | 0,00 | 0,00 | 0,00 | 20.000,00 | 0,00 | 0,00 | 20.000,00 | |
| COMÉRCIO E SERVIÇOS | 189.000,00 | 39.000,00 | 0,00 | 0,00 | 0,00 | 39.000,00 | 0,00 | 0,00 | 39.000,00 | |
| Promoção Comercial | 189.000,00 | 39.000,00 | 0,00 | 0,00 | 0,00 | 39.000,00 | 0,00 | 0,00 | 39.000,00 | |
| ENERGIA | 1.382.000,00 | 1.110.400,00 | 323.608,83 | 921.869,27 | 2,74 | 188.530,73 | 233.510,23 | 566.522,44 | 543.877,56 | |
| Energia Elétrica | 1.382.000,00 | 1.110.400,00 | 323.608,83 | 921.869,27 | 2,74 | 188.530,73 | 233.510,23 | 566.522,44 | 543.877,56 | |
| TRANSPORTE | 635.000,00 | 557.000,00 | 139.552,24 | 412.627,82 | 1,23 | 144.372,18 | 155.296,23 | 332.099,59 | 224.900,31 | |
| Transporte Rodoviário | 100.000,00 | 60.000,00 | 0,00 | 0,00 | 0,00 | 60.000,00 | 0,00 | 0,00 | 60.000,00 | |
| Demais Subfunções | 535.000,00 | 497.000,00 | 139.552,24 | 412.627,82 | 1,23 | 84.372,18 | 155.296,23 | 332.099,59 | 164.900,31 | |
| DESPORTO E LAZER | 250.000,00 | 273.000,00 | 145.271,09 | 180.833,09 | 0,54 | 92.166,91 | 22.741,60 | 50.253,60 | 222.746,40 | |
| Desporto de Redimentos | 30.000,00 | 30.000,00 | 0,00 | 0,00 | 0,00 | 30.000,00 | 0,00 | 0,00 | 30.000,00 | |
| Desporto Comunitário | 220.000,00 | 243.000,00 | 145.271,09 | 180.833,09 | 0,54 | 62.166,91 | 22.741,60 | 50.253,60 | 192.746,40 | |
| ENCARGOS ESPECIAIS | 550.000,00 | 550.000,00 | 0,00 | 133.336,41 | 0,40 | 416.663,59 | 68.336,41 | 133.336,41 | 416.663,59 | |
| Outros Encargos Especiais | 550.000,00 | 550.000,00 | 0,00 | 133.336,41 | 0,40 | 416.663,59 | 68.336,41 | 133.336,41 | 416.663,59 | |
| RESERVA DE CONTINGÊNCIA | 500.000,00 | 500.000,00 | 0,00 | 0,00 | 0,00 | 500.000,00 | 0,00 | 0,00 | 500.000,00 | |
| DESPESAS (INTRA-ORÇAMENTARIAS) (II) | 242.000,00 | 242.000,00 | 0,00 | 60.000,00 | 0,18 | 182.000,00 | 6.305,59 | 43.500,57 | 198.499,43 | |
| TOTAL (III) = (I + II) | 54.221.600,00 | 54.221.600,00 | 7.390.861,79 | 33.650.998,84 | 100,00 | 20.570.601,16 | 9.491.959,85 | 24.936.207,57 | 29.285.392,43 | |

FONTE: SISTEMA: ASpec Informática - UNIDADE RESPONSÁVEL: Prefeitura Municipal de São Luís do Curru - DATA DA EMISSÃO: 26/07/2024 - HORA DA EMISSÃO: 10:50:59



PREFEITURA DE SÃO LUÍS DO CURU
CONSTRUINDO UMA NOVA HISTÓRIA

Ceará
Governo Municipal de São Luís do Curu
Consolidado

RELATÓRIO RESUMIDO DA EXECUÇÃO ORÇAMENTÁRIA
DEMONSTRATIVO DA EXECUÇÃO DAS DESPESAS POR FUNÇÃO/SUBFUNÇÃO
ORÇAMENTO FISCAL E DA SEGURIDADE SOCIAL
3º bimestre de 2024 (Maio a Junho)


Pag.: 0005

RREO - Anexo 2 (LRF, Art.52, inciso II, alínea 'c')

R\$ 1,00

| FUNÇÃO / SUBFUNÇÃO - INTRA | DOTAÇÃO INICIAL | DOTAÇÃO ATUALIZADA (a) | DESPESAS EMPENHADAS | | | SALDO (c) = (a-b) | DESPESAS LIQUIDADAS | | | SALDO (e) = (a-d) |
|--|-------------------|------------------------|---------------------|--------------------|-------------|-------------------|---------------------|--------------------|-------------|-------------------|
| | | | NO BIMESTRE | ATÉ 0 BIMESTRE (b) | % (b/total) | | NO BIMESTRE | ATÉ 0 BIMESTRE (d) | % (d/total) | |
| DESPESAS (INTRA-ORÇAMENTARIAS) (II) | 242.000,00 | 242.000,00 | 0,00 | 60.000,00 | 0,18 | 182.000,00 | 6.305,59 | 43.500,57 | 0,17 | 198.499,43 |
| ESSENCIAL À JUSTIÇA | 1.000,00 | 1.000,00 | 0,00 | 0,00 | 0,00 | 1.000,00 | 0,00 | 0,00 | 0,00 | 1.000,00 |
| Representação Judicial e E | 1.000,00 | 1.000,00 | 0,00 | 0,00 | 0,00 | 1.000,00 | 0,00 | 0,00 | 0,00 | 1.000,00 |
| ADMINISTRAÇÃO | 15.000,00 | 15.000,00 | 0,00 | 0,00 | 0,00 | 15.000,00 | 0,00 | 0,00 | 0,00 | 15.000,00 |
| Administração Geral | 13.000,00 | 13.000,00 | 0,00 | 0,00 | 0,00 | 13.000,00 | 0,00 | 0,00 | 0,00 | 13.000,00 |
| Administração Financeira | 1.000,00 | 1.000,00 | 0,00 | 0,00 | 0,00 | 1.000,00 | 0,00 | 0,00 | 0,00 | 1.000,00 |
| Controle Interno | 1.000,00 | 1.000,00 | 0,00 | 0,00 | 0,00 | 1.000,00 | 0,00 | 0,00 | 0,00 | 1.000,00 |
| SAÚDE | 8.000,00 | 8.000,00 | 0,00 | 0,00 | 0,00 | 8.000,00 | 0,00 | 0,00 | 0,00 | 8.000,00 |
| Atenção Básica | 1.000,00 | 1.000,00 | 0,00 | 0,00 | 0,00 | 1.000,00 | 0,00 | 0,00 | 0,00 | 1.000,00 |
| Assistência Hospitalar e A | 1.000,00 | 1.000,00 | 0,00 | 0,00 | 0,00 | 1.000,00 | 0,00 | 0,00 | 0,00 | 1.000,00 |
| Vigilância Sanitária | 1.000,00 | 1.000,00 | 0,00 | 0,00 | 0,00 | 1.000,00 | 0,00 | 0,00 | 0,00 | 1.000,00 |
| Administração Geral | 5.000,00 | 5.000,00 | 0,00 | 0,00 | 0,00 | 5.000,00 | 0,00 | 0,00 | 0,00 | 5.000,00 |
| EDUCAÇÃO | 118.000,00 | 118.000,00 | 0,00 | 60.000,00 | 0,18 | 58.000,00 | 6.305,59 | 43.500,57 | 0,17 | 74.499,43 |
| Ensino Fundamental | 101.000,00 | 101.000,00 | 0,00 | 60.000,00 | 0,18 | 41.000,00 | 6.305,59 | 43.500,57 | 0,17 | 57.499,43 |
| Educação Infantil | 6.000,00 | 6.000,00 | 0,00 | 0,00 | 0,00 | 6.000,00 | 0,00 | 0,00 | 0,00 | 6.000,00 |
| Educação de Jovens e Adult | 10.000,00 | 10.000,00 | 0,00 | 0,00 | 0,00 | 10.000,00 | 0,00 | 0,00 | 0,00 | 10.000,00 |
| Administração Geral | 1.000,00 | 1.000,00 | 0,00 | 0,00 | 0,00 | 1.000,00 | 0,00 | 0,00 | 0,00 | 1.000,00 |
| RESERVA DE CONTINGÊNCIA | 100.000,00 | 100.000,00 | 0,00 | 0,00 | 0,00 | 100.000,00 | 0,00 | 0,00 | 0,00 | 100.000,00 |

FONTE: SISTEMA: Aspec Informática - UNIDADE RESPONSÁVEL: Prefeitura Municipal de São Luís do Curu - DATA DA EMISSÃO: 26/07/2024 - HORA DA EMISSÃO: 10:50:59



PREFEITURA DE SÃO LUIS DO CURU
CONSTRUINDO UMA NOVA HISTORIA

Ceará
Governo Municipal de São Luís do Curu
Consolidado

RELATÓRIO RESUMIDO DA EXECUÇÃO ORÇAMENTÁRIA
DEMONSTRATIVO DA EXECUÇÃO DAS DESPESAS POR FUNÇÃO/SUBFUNÇÃO
ORÇAMENTO FISCAL E DA SEGURIDADE SOCIAL
3º bimestre de 2024 (Maio a Junho)

Pág.: 0006

R\$ 1,00

RREO - Anexo 2 (LRF, Art.52, inciso II, alínea 1º c)


| FUNÇÃO / SUBFUNÇÃO - INTRA | DOTAÇÃO INICIAL | DOTAÇÃO ATUALIZADA (a) | DESPESAS EMPENHADAS | | SALDO (c) = (a-b) | DESPESAS LIQUIDADAS | | SALDO (e) = (a-d) |
|----------------------------|-----------------|------------------------|---------------------|--------------------|-------------------|---------------------|-------------|-------------------|
| | | | Nº BIMESTRE | ATÉ 0 BIMESTRE (b) | | % (b/total) | Nº BIMESTRE | |

FRANCISCO CIPRIANO DE ALMEIDA
PREFEITO MUNICIPAL

G2 CONTABILIDADE E SERVIÇOS S/S
CONTADOR

JOSE CARNEIRO CIPRIANO
SECRETARIO DE FINANÇAS

CHARLES ANTONIO DE OLIVEIRA SILVA JUNI
CONTROLADOR



PREFEITURA DE SÃO LUIS DO CURU
CONSTRUINDO UMA NOVA HISTORIA


RELATORIO RESUMIDO DA EXECUÇÃO ORÇAMENTÁRIA
DEMONSTRATIVO DA RECEITA CORRENTE LÍQUIDA
ORÇAMENTO FISCAL E DA SEGURIDADE SOCIAL
3º bimestre de 2024 (até Junho)

Pag.: 0002

Ceará
Governo Municipal de São Luís do Curu
Consolidado
RREO - ANEXO 3 (LRF, Art.53, inciso I)

R\$ 1,00

| | | | | | | | |
|--|--------------|--------------|--------------|--------------|--------------|--------------|--------------|
| RECEITA CORRENTE LÍQUIDA (III)=(I-II) | 3.855.668,09 | 3.156.199,72 | 3.254.534,99 | 3.922.262,18 | 4.389.693,19 | 5.387.989,54 | 4.611.457,93 |
| (-) Transferências obrigatórias da União relativas às emendas individuais (art. 166-A, parágrafo 1º, da CF) (IV) | 0,00 | 0,00 | 0,00 | 0,00 | 0,00 | 0,00 | 0,00 |
| RECEITA CORRENTE LÍQUIDA AJUSTADA PARA CÁLCULO DOS LIMITES DE ENDIVIDAMENTO (V)=(III-IV) | 3.855.668,09 | 3.156.199,72 | 3.254.534,99 | 3.922.262,18 | 4.389.693,19 | 5.387.989,54 | 4.611.457,93 |
| (-) Transferências obrigatórias da União relativas às emendas de bancada (art. 166, parágrafo 16, da CF) (VI) | 76.560,00 | 76.560,00 | 76.560,00 | 76.560,00 | 76.560,00 | 153.120,00 | 0,00 |
| (-) Transferências da União relativas a remuneração dos agentes comunitários de saúde e de combate às endemias (art. 198, parágrafo 11, da CF) (VII) | 0,00 | 0,00 | 0,00 | 0,00 | 0,00 | 0,00 | 0,00 |
| (-) Outras Deduções Constitucionais ou Legais (VIII) | 0,00 | 0,00 | 0,00 | 0,00 | 0,00 | 0,00 | 0,00 |
| RECEITA CORRENTE LÍQUIDA AJUSTADA PARA CÁLCULO DOS LIMITES DA DESPESA COM PESSOAL (IX)=(V-VI-VII-VIII) | 3.779.108,09 | 3.079.639,72 | 3.177.974,99 | 3.845.702,18 | 4.313.133,19 | 5.234.869,54 | 4.611.457,93 |



PREFEITURA DE SÃO LUIS DO CURRU
CONSTRUINDO UMA NOVA HISTORIA

Ceará
Governo Municipal de São Luís do Curru
Consolidado


RELATÓRIO RESUMIDO DA EXECUÇÃO ORÇAMENTÁRIA
DEMONSTRATIVO DA RECEITA CORRENTE LÍQUIDA
ORÇAMENTO FISCAL E DA SEGURIDADE SOCIAL
3º bimestre de 2024 (até Junho)

Pag.: 0003

RREO - ANEXO 3 (LRF, Art.53, inciso I)

R\$ 1,00

| ESPECIFICAÇÃO | EVOLUÇÃO DA RECEITA REALIZADA NOS ÚLTIMOS 12 MESES | | | | | | TOTAL (ÚLTIMOS 12 MESES) | PREVISÃO ATUALIZADA EXERCÍCIO |
|--|--|--------------|--------------|--------------|--------------|---------------|--------------------------------|-------------------------------------|
| | Fev/2024 | Mar/2024 | Abr/2024 | Mai/2024 | Jun/2024 | | | |
| RECEITAS CORRENTES (I) | 5.266.713,72 | 4.290.830,64 | 4.742.949,90 | 4.887.135,10 | 4.904.686,15 | 55.847.316,20 | 58.285.800,00 | |
| Impostos, Taxas e Contribuições de Melho | 71.865,92 | 183.794,54 | 221.027,68 | 102.115,51 | 72.245,61 | 1.792.834,80 | 1.438.000,00 | |
| IPTU | 0,00 | 1.071,68 | 521,60 | 9.473,09 | 1.405,27 | 21.133,56 | 27.000,00 | |
| ISS | 55.041,86 | 38.783,22 | 77.987,24 | 70.627,98 | 60.061,94 | 717.910,40 | 603.000,00 | |
| ITBI | 900,00 | 300,00 | 3.800,00 | 1.210,00 | 3.520,00 | 25.669,74 | 57.000,00 | |
| IRRF | 10.540,76 | 142.400,63 | 138.432,21 | 18.386,44 | 6.547,13 | 987.512,02 | 671.000,00 | |
| Outros Impostos, Taxas e Contribuições de Melhoria | 5.383,30 | 1.239,01 | 286,63 | 2.418,00 | 711,27 | 40.589,08 | 80.000,00 | |
| Contribuições | 71.432,87 | 69.900,18 | 80.836,00 | 78.444,91 | 106.502,66 | 927.178,51 | 985.000,00 | |
| Receita Patrimonial | 62.162,19 | 61.681,22 | 31.923,09 | 67.853,00 | 57.331,45 | 699.094,92 | 392.800,00 | |
| Rendimentos de Aplicação Financeira | 62.162,19 | 61.681,22 | 31.923,09 | 67.853,00 | 57.331,45 | 699.094,92 | 384.800,00 | |
| Outras Receitas Patrimoniais | 0,00 | 0,00 | 0,00 | 0,00 | 0,00 | 0,00 | 8.000,00 | |
| Receita agropecuária | 0,00 | 0,00 | 0,00 | 0,00 | 0,00 | 0,00 | 0,00 | |
| Receita Industrial | 0,00 | 0,00 | 0,00 | 0,00 | 0,00 | 0,00 | 0,00 | |
| Receita de serviços | 0,00 | 0,00 | 0,00 | 0,00 | 0,00 | 0,00 | 0,00 | |
| Transferências correntes | 5.059.078,24 | 3.974.481,84 | 4.402.337,35 | 4.628.361,55 | 4.657.516,96 | 52.354.868,58 | 55.357.000,00 | |
| Cota-parte do FPM | 2.657.458,91 | 1.656.779,89 | 1.737.719,82 | 2.021.615,50 | 2.170.877,96 | 23.236.536,30 | 26.000.000,00 | |
| Cota-parte do ICMS | 698.158,29 | 719.819,01 | 741.413,21 | 698.118,92 | 737.061,47 | 7.734.423,62 | 6.500.000,00 | |
| Cota-parte do IPVA | 89.841,32 | 63.436,77 | 67.796,63 | 64.996,83 | 61.592,71 | 501.187,54 | 1.000.000,00 | |
| Cota-parte do ITR | 201,25 | 0,00 | 20,65 | 91,65 | 209,00 | 2.467,02 | 1.000,00 | |
| Transferências da LC 61/89 | 1.862,40 | 2.187,97 | 1.892,17 | 1.991,58 | 2.502,55 | 23.092,76 | 30.000,00 | |
| Transferências do Fundeb | 1.098.216,91 | 912.326,07 | 1.103.936,84 | 1.029.522,95 | 1.093.740,35 | 11.860.712,97 | 12.520.000,00 | |
| Outras transferências correntes | 513.339,16 | 619.932,13 | 749.558,03 | 812.024,12 | 591.535,92 | 8.996.448,37 | 9.306.000,00 | |
| Outras receitas correntes | 2.174,50 | 972,86 | 3.815,78 | 6.348,06 | 10.739,47 | 63.807,02 | 61.000,00 | |
| DEDUÇÕES (II) | 737.411,90 | 531.326,48 | 537.503,58 | 615.043,62 | 637.800,99 | 6.236.281,62 | 6.503.200,00 | |
| Contrib. do servidor para o plano de previdência | 6.112,40 | 0,00 | 12.552,01 | 6.305,54 | 0,00 | 84.627,78 | 85.000,00 | |
| Comp. financ. entre regimes de previdên | 0,00 | 0,00 | 0,00 | 0,00 | 0,00 | 0,00 | 0,00 | |
| Rendimentos de aplicações de recursos p | 41.795,09 | 42.881,81 | 15.183,09 | 51.375,20 | 43.352,87 | 241.598,22 | 212.000,00 | |
| revidenciários | 689.504,41 | 488.444,67 | 509.768,48 | 557.362,88 | 594.448,12 | 5.910.051,62 | 6.206.200,00 | |
| De d. de receita para formação do Fundeb | | | | | | | | |



PREFEITURA DE SÃO LUIS DO CURRU
CONSTRUINDO UMA NOVA HISTORIA

Ceará
Governo Municipal de São Luís do Curru
Consolidado

RELATÓRIO RESUMIDO DA EXECUÇÃO ORÇAMENTÁRIA
DEMONSTRATIVO DA RECEITA CORRENTE LÍQUIDA
ORÇAMENTO FISCAL E DA SEGURIDADE SOCIAL
3º bimestre de 2024 (até Junho)

Pag.: 0004

RREO - ANEXO 3 (LRF, Art.53, inciso I)

R\$ 1,00

| | | | | | | | |
|--|--------------|--------------|--------------|--------------|--------------|---------------|---------------|
| RECEITA CORRENTE LÍQUIDA (III)=(I-II) | 4.529.301,82 | 3.759.504,16 | 4.205.446,32 | 4.272.091,48 | 4.266.885,16 | 49.611.034,58 | 51.782.600,00 |
| (-) Transferências obrigatórias da União relativas às emendas individuais (art. 166-A, parágrafo 1º, da CF) (IV) | 0,00 | 0,00 | 0,00 | 0,00 | 0,00 | 0,00 | 0,00 |
| RECEITA CORRENTE LÍQUIDA AJUSTADA PARA CÁLCULO DOS LIMITES DE ENDIVIDAMENTO (V)=(III-IV) | 4.529.301,82 | 3.759.504,16 | 4.205.446,32 | 4.272.091,48 | 4.266.885,16 | 49.611.034,58 | 51.782.600,00 |
| (-) Transferências obrigatórias da União relativas às emendas de bancada (art. 166, parágrafo 16, da CF) (VI) | 0,00 | 0,00 | 0,00 | 0,00 | 0,00 | 535.920,00 | 0,00 |
| (-) Transferências da União relativas a remuneração dos agentes comunitários de saúde e de combate às endemias (art. 198, parágrafo II, da CF) (VII) | 0,00 | 0,00 | 0,00 | 0,00 | 0,00 | 0,00 | 1.000.000,00 |
| (-) Outras Deduções Constitucionais ou Legais (VIII) | 0,00 | 0,00 | 0,00 | 0,00 | 0,00 | 0,00 | 0,00 |
| RECEITA CORRENTE LÍQUIDA AJUSTADA PARA CÁLCULO DOS LIMITES DA DESPESA COM PESSOAL (IX)=(V-VI-VII-VIII) | 4.529.301,82 | 3.759.504,16 | 4.205.446,32 | 4.272.091,48 | 4.266.885,16 | 49.075.114,58 | 50.782.600,00 |

FONTE: SISTEMA: Aspec Informática - UNIDADE RESPONSÁVEL: Prefeitura Municipal de São Luís do Curru - DATA DA EMISSÃO: 26/07/2024 - HORA DA EMISSÃO: 10:51:36



Ceará
Governo Municipal de São Luís do Curu
Consolidado

RREO - ANEXO 3 (LRF, Art.53, inciso I)

PREFEITURA DE SÃO LUÍS DO CURU
CONSTRUINDO UMA NOVA HISTÓRIA

RELATÓRIO RESUMIDO DA EXECUÇÃO ORÇAMENTÁRIA
DEMONSTRATIVO DA RECEITA CORRENTE LÍQUIDA
ORÇAMENTO FISCAL E DA SEGURIDADE SOCIAL
3º bimestre de 2024 (até Junho)

Pág.: 0005

R\$ 1,00


FRANCISCO CIPRIANO DE ALMEIDA
PREFEITO MUNICIPAL


G2 CONTABILIDADE E SERVIÇOS S/S
CONTADOR


JOSE CARNEIRO CIPRIANO
SECRETÁRIO DE FINANÇAS


CHARLES ANTONIO DE OLIVEIRA SILVA JUNI
CONTROLADOR



PREFEITURA DE SÃO LUIS DO CURU
CONSTRUINDO UMA NOVA HISTORIA

Ceará
Governo Municipal de São Luís do Curu
Consolidado
ORÇAMENTO FISCAL E DA SEGURIDADE SOCIAL

RELATÓRIO RESUMIDO DA EXECUÇÃO ORÇAMENTÁRIA
DEMONSTR. DAS RECEITAS E DESPESAS PREVIDENCIÁRIAS
DO REGIME PRÓPRIO DE PREVIDÊNCIA DOS SERVIDORES
3º bimestre de 2024 (Maio a Junho)

RREO - ANEXO 4 (LRF, Art 53, inciso II)

R\$ 1,00

REGIME PRÓPRIO DE PREVIDÊNCIA DOS SERVIDORES - RPPS

FUNDO EM CAPITALIZAÇÃO (PLANO PREVIDENCIÁRIO)

| RECEITAS PREVIDENCIÁRIAS - RPPS (FUNDO EM CAPITALIZAÇÃO) | PREVISÃO ATUALIZADA (a) | RECEITAS REALIZADAS ATÉ O BIMESTRE (b) | |
|---|-------------------------|--|--|
| | | | |
| RECEITAS CORRENTES (I) | | | |
| Receita de contribuições dos segurados | 439.000,00 | 303.763,15 | |
| Ativo | 85.000,00 | 31.082,35 | |
| Inativo | 85.000,00 | 31.082,35 | |
| Pensionista | 0,00 | 0,00 | |
| Receita de contribuições patronais | 142.000,00 | 31.082,58 | |
| Ativo | 142.000,00 | 31.082,58 | |
| Inativo | 0,00 | 0,00 | |
| Pensionista | 0,00 | 0,00 | |
| Receita patrimonial | 212.000,00 | 241.598,22 | |
| Receitas Imobiliárias | 212.000,00 | 241.598,22 | |
| Receitas de valores Mobiliários | 0,00 | 0,00 | |
| Outras receitas patrimoniais | 212.000,00 | 241.598,22 | |
| Receitas de serviços | 0,00 | 0,00 | |
| Outras receitas correntes | 0,00 | 0,00 | |
| Compensação financeira entre os regimes | 0,00 | 0,00 | |
| Receita de aportes periódicos para amortização de déficit atuarial do RPPS (II) | 0,00 | 0,00 | |
| RECEITAS DE CAPITAL (III) | 0,00 | 0,00 | |
| Demais receitas correntes | 0,00 | 0,00 | |
| Alienação de bens, direitos e ativos | 0,00 | 0,00 | |
| Amortização de empréstimos | 0,00 | 0,00 | |
| Outras receitas de capital | 0,00 | 0,00 | |



PREFEITURA DE SÃO LUIS DO CURU
CONSTRUINDO UMA NOVA HISTORIA


Ceará
Governo Municipal de São Luís do Curu
Consolidado
ORÇAMENTO FISCAL E DA SEGURIDADE SOCIAL

RELATÓRIO RESUMIDO DA EXECUÇÃO ORÇAMENTÁRIA
DEMONSTR. DAS RECEITAS E DESPESAS PREVIDENCIÁRIAS
DO REGIME PRÓPRIO DE PREVIDÊNCIA DOS SERVIDORES

3º bimestre de 2024 (Maio a Junho)

Pag.: 0002

TOTAL DAS RECEITAS DO FUNDO EM CAPITALIZAÇÃO (IV) = (I + III - II) | 439.000,00 | 303.763,15



PREFEITURA DE SÃO LUÍS DO CURU
CONSTRUINDO UMA NOVA HISTÓRIA

Ceará
Governo Municipal de São Luís do Curu
Consolidado
ORÇAMENTO FISCAL E DA SEGURIDADE SOCIAL

RELATÓRIO RESUMIDO DA EXECUÇÃO ORÇAMENTÁRIA
DEMONSTR. DAS RECEITAS E DESPESAS PREVIDENCIÁRIAS
DO REGIME PRÓPRIO DE PREVIDÊNCIA DOS SERVIDORES
3º bimestre de 2024 (Maio a Junho)

Pag.: 0003

| FUNDO EM CAPITALIZAÇÃO (PLANO PREVIDENCIÁRIO) | | | | | | |
|--|------------------------|--|--|-----------------------------------|--|--|
| DESPESAS PREVIDENCIÁRIAS - RPPS (FUNDO EM CAPITALIZAÇÃO) | DOTAÇÃO ATUALIZADA (c) | DESPESAS EMPENHADAS Até o Bimestre (d) | DESPESAS LIQUIDADAS Até o Bimestre (e) | DESPESAS PAGAS Até o Bimestre (f) | INSCRITAS EM RESTOS A PAGAR NÃO PROCESSADAS No Exercício (g) | |
| Benefícios | 140.000,00 | 90.000,00 | 47.993,90 | 47.993,90 | | |
| Aposentadorias | 80.000,00 | 60.000,00 | 29.637,90 | 29.637,90 | | |
| Pensões por Morte | 60.000,00 | 30.000,00 | 18.356,00 | 18.356,00 | | |
| Outras despesas previdenciárias | 125.000,00 | 7.800,00 | 4.691,91 | 4.036,24 | | |
| Compensação Financeira entre os regimes | 0,00 | 0,00 | 0,00 | 0,00 | | |
| Demais despesas previdenciárias | 125.000,00 | 7.800,00 | 4.691,91 | 4.036,24 | | |
| TOTAL DAS DESPESAS DO FUNDO EM CAPITALIZAÇÃO (V) | 265.000,00 | 97.800,00 | 52.685,81 | 52.030,14 | | |
| RESULTADO PREVIDENCIÁRIO - FUNDO EM CAPITALIZAÇÃO (VI)=(IV-V)(2) | 174.000,00 | 205.963,15 | 251.077,34 | 251.733,01 | | |
| RECURSOS RPPS ARRECADADOS EM EXERCÍCIOS ANTERIORES | | | | | PREVISÃO ORÇAMENTÁRIA | |
| Valor | | | | | 0,00 | |
| RESERVA ORÇAMENTÁRIA DO RPPS | | | | | PREVISÃO ORÇAMENTÁRIA | |
| Valor | | | | | 100.000,00 | |
| APORTES DE RECURSOS PARA O FUNDO EM CAPITALIZAÇÃO DO RPPS | | | | | APORTES REALIZADOS | |
| Plano de amortização - Contribuição patronal Suplementar | | | | | 0,00 | |
| Plano de amortização - Aporte periódico de valores predefinidos | | | | | 0,00 | |
| Outros aportes para o RPPS | | | | | 0,00 | |
| Recursos para cobertura de déficit financeiro | | | | | 0,00 | |



PREFEITURA DE SÃO LUÍS DO CURU
CONSTRUINDO UMA NOVA HISTÓRIA

Ceará
Governo Municipal de São Luís do Curu
Consolidado
ORÇAMENTO FISCAL E DA SEGURIDADE SOCIAL

RELATÓRIO RESUMIDO DA EXECUÇÃO ORÇAMENTÁRIA
DEMONSTR. DAS RECEITAS E DESPESAS PREVIDENCIÁRIAS
DO REGIME PRÓPRIO DE PREVIDÊNCIA DOS SERVIDORES

3º bimestre de 2024 (Maio a Junho)

| BENS E DIREITOS DO RPPS (FUNDO EM CAPITALIZAÇÃO) | SALDO ATUAL |
|--|--------------|
| Caixa e Equivalentes de Caixa | 5.515.668,70 |
| Investimentos e aplicações | 0,00 |
| Outros bens e direitos | 0,00 |



PREFEITURA DE SÃO LUÍS DO CURU
CONSTRUINDO UMA NOVA HISTÓRIA

Ceará
Governo Municipal de São Luís do Curu
Consolidado
Orçamento Fiscal e da Seguridade Social

RELATÓRIO RESUMIDO DA EXECUÇÃO ORÇAMENTÁRIA
DEMONSTR. DAS RECEITAS E DESPESAS PREVIDENCIÁRIAS
DO REGIME PRÓPRIO DE PREVIDÊNCIA DOS SERVIDORES

Pag.: 0005


3º bimestre de 2024 (Maio a Junho)

RREO - ANEXO 4 (LRF, Art 53, inciso II)

R\$ 1,00

FUNDO EM REPARTIÇÃO (PLANO FINANCEIRO)

| RECEITAS PREVIDENCIÁRIAS - RPPS (FUNDO EM REPARTIÇÃO) | PREVISÃO ATUALIZADA (a) | RECEITAS REALIZADAS Até o Bimestre (b) |
|--|-------------------------|--|
| RECEITAS CORRENTES (VII) | 0,00 | 0,00 |
| Receita de contribuições dos segurados | 0,00 | 0,00 |
| Ativo | 0,00 | 0,00 |
| Inativo | 0,00 | 0,00 |
| Pensionista | 0,00 | 0,00 |
| Receita de contribuições patronais | 0,00 | 0,00 |
| Ativo | 0,00 | 0,00 |
| Inativo | 0,00 | 0,00 |
| Pensionista | 0,00 | 0,00 |
| Receita patrimonial | 0,00 | 0,00 |
| Receitas Imobiliárias | 0,00 | 0,00 |
| Receitas de valores Mobiliários | 0,00 | 0,00 |
| Outras receitas patrimoniais | 0,00 | 0,00 |
| Receitas de serviços | 0,00 | 0,00 |
| Outras receitas correntes | 0,00 | 0,00 |
| Compensação financeira entre os regimes | 0,00 | 0,00 |
| Demais receitas correntes | 0,00 | 0,00 |
| RECEITAS DE CAPITAL (VIII) | 0,00 | 0,00 |
| Alienação de bens, direitos e ativos | 0,00 | 0,00 |
| Amortização de empréstimos | 0,00 | 0,00 |
| Outras receitas de capital | 0,00 | 0,00 |
| TOTAL DAS RECEITAS DO FUNDO EM REPARTIÇÃO (IX) = (VII + VIII) | 0,00 | 0,00 |



PREFEITURA DE SÃO LUÍS DO CURU
CONSTRUINDO UMA NOVA HISTÓRIA

Ceará
Governo Municipal de São Luís do Curu
Consolidado
ORÇAMENTO FISCAL E DA SEGURIDADE SOCIAL

RELATÓRIO RESUMIDO DA EXECUÇÃO ORÇAMENTÁRIA
DEMONSTR. DAS RECEITAS E DESPESAS PREVIDENCIÁRIAS
DO REGIME PRÓPRIO DE PREVIDÊNCIA DOS SERVIDORES

3º bimestre de 2024 (Maio a Junho)

Pag.: 0006

FUNDO EM REPARTIÇÃO (PLANO FINANCEIRO)

| DESPESAS PREVIDENCIÁRIAS - RPPS (FUNDO EM REPARTIÇÃO) | DOTAÇÃO ATUALIZADA (c) | DESPESAS EMPENHADAS Até o Bimestre (d) | DESPESAS LIQUIDADAS Até o Bimestre (e) | DESPESAS PAGAS Até o Bimestre (f) | INSCRITAS EM RESTOS A PAGAR NÃO PROCESSADAS No Exercício (g) |
|---|------------------------------|---|---|--|---|
| Benefícios | 0,00 | 0,00 | 0,00 | 0,00 | 0,00 |
| Aposentadorias | 0,00 | 0,00 | 0,00 | 0,00 | 0,00 |
| Pensões por Morte | 0,00 | 0,00 | 0,00 | 0,00 | 0,00 |
| Outras despesas previdenciárias | 0,00 | 0,00 | 0,00 | 0,00 | 0,00 |
| Compensação financeira entre os regimes | 0,00 | 0,00 | 0,00 | 0,00 | 0,00 |
| Demais despesas previdenciárias | 0,00 | 0,00 | 0,00 | 0,00 | 0,00 |
| TOTAL DAS DESPESAS DO FUNDO EM REPARTIÇÃO (X) | 0,00 | 0,00 | 0,00 | 0,00 | 0,00 |
| RESULTADO PREVIDENCIÁRIO - FUNDO EM REPARTIÇÃO (XI)=(IX-X)(2) | 0,00 | 0,00 | 0,00 | 0,00 | 0,00 |



PREFEITURA DE SÃO LUIS DO CURU
CONSTRUINDO UMA NOVA HISTORIA

Ceará
Governo Municipal de São Luís do Curu
Consolidado
ORÇAMENTO FISCAL E DA SEGURIDADE SOCIAL

RELATÓRIO RESUMIDO DA EXECUÇÃO ORÇAMENTÁRIA
DEMONSTR. DAS RECEITAS E DESPESAS PREVIDENCIÁRIAS
DO REGIME PRÓPRIO DE PREVIDÊNCIA DOS SERVIDORES

3º bimestre de 2024 (Maio a Junho)

Pag.: 0007

| APORTES DE RECURSOS PARA O FUNDO EM REPARTIÇÃO DO RPPS | APORTES REALIZADOS | | | | | |
|---|-------------------------|--|--|-----------------------------------|--|--|
| Recursos para cobertura de insuficiências financeiras | 26.502,46 | | | | | |
| Recursos para formação de reserva | 0,00 | | | | | |
| BENS E DIREITOS DO RPPS (FUNDO EM REPARTIÇÃO) | | | | | | |
| | SALDO ATUAL | | | | | |
| Caixa e Equivalentes de Caixa | 0,00 | | | | | |
| Investimentos e aplicações | 0,00 | | | | | |
| Outros bens e direitos | 0,00 | | | | | |
| ADMINISTRAÇÃO DO REGIME PRÓPRIO DE PREVIDÊNCIA DOS SERVIDORES - RPPS | | | | | | |
| RECEITAS DA ADMINISTRAÇÃO - RPPS | PREVISÃO ATUALIZADA (a) | RECEITAS REALIZADAS Até o bimestre (b) | | | | |
| RECEITAS CORRENTES | 0,00 | 0,00 | | | | |
| TOTAL DAS RECEITAS DA ADMINISTRAÇÃO RPPS (XII) | 0,00 | 0,00 | | | | |
| DESPESAS DA ADMINISTRAÇÃO - RPPS | DOTAÇÃO ATUALIZADA (c) | DESPESAS EMPENHADAS Até o bimestre (d) | DESPESAS LIQUIDADAS Até o bimestre (e) | DESPESAS PAGAS Até o bimestre (f) | INSCRITAS EM RESTOS A PAGAR NÃO PROCESSADAS No Exercício (g) | |
| DESPESAS CORRENTES (XIII) | 0,00 | 0,00 | 0,00 | 0,00 | 0,00 | |
| Pessoal e Encargos Sociais | 45.000,00 | 0,00 | 0,00 | 0,00 | 0,00 | |
| Demais Despesas Correntes | 10.000,00 | 0,00 | 0,00 | 0,00 | 0,00 | |



PREFEITURA DE SÃO LUIS DO CURU
CONSTRUINDO UMA NOVA HISTORIA


Ceará
Governo Municipal de São Luís do Curu
Consolidado
Orçamento Fiscal e da Seguridade Social

RELATÓRIO RESUMIDO DA EXECUÇÃO ORÇAMENTÁRIA
DEMONSTR. DAS RECEITAS E DESPESAS PREVIDENCIÁRIAS
DO REGIME PRÓPRIO DE PREVIDÊNCIA DOS SERVIDORES

3º bimestre de 2024 (Mato a Junho)

Pag.: 0008

| | | | | |
|--|-------------|------|------|------|
| DESPESAS DE CAPITAL (XIV) | 5.000,00 | 0,00 | 0,00 | 0,00 |
| TOTAL DAS DESPESAS DA ADMINISTRAÇÃO RPPS (XV) = (XIII + XIV) | 5.000,00 | 0,00 | 0,00 | 0,00 |
| RESULTADO DA ADMINISTRAÇÃO RPPS (XVI) = (XII - XV) 2 | -5.000,00 | 0,00 | 0,00 | 0,00 |
| BENS E DIREITOS - ADMINISTRAÇÃO DO RPPS | | | | |
| | SALDO ATUAL | | | |
| Caixa e Equivalentes de caixa | | | 0,00 | |
| Investimentos e aplicações | | | 0,00 | |
| Outros bens e direitos | | | 0,00 | |



PREFEITURA DE SÃO LUIS DO CURU
CONSTRUINDO UMA NOVA HISTORIA

Ceará
Governo Municipal de São Luís do Curu
Consolidado
ORÇAMENTO FISCAL E DA SEGURIDADE SOCIAL

RELATÓRIO RESUMIDO DA EXECUÇÃO ORÇAMENTÁRIA
DEMONSTR. DAS RECEITAS E DESPESAS PREVIDENCIÁRIAS
DO REGIME PRÓPRIO DE PREVIDÊNCIA DOS SERVIDORES

3º bimestre de 2024 (Maio a Junho)

Pag.: 0009

BENEFÍCIOS PREVIDENCIÁRIOS MANTIDOS PELO TESOURO


| RECEITAS PREVIDENCIÁRIAS (BENEFÍCIOS MANTIDOS PELO TESOURO) | PREVISÃO ATUALIZADA (a) | RECEITAS REALIZADAS Até o Bimestre (b) |
|--|-------------------------|--|
| Contribuições dos Servidores | 0,00 | 0,00 |
| Demais receitas previdenciárias | 0,00 | 0,00 |
| TOTAL DAS RECEITAS (BENEFÍCIOS MANTIDOS PELO TESOURO) (VII) | 0,00 | 0,00 |

| DESPESAS PREVIDENCIÁRIAS (BENEFÍCIOS MANTIDOS PELO TESOURO) | DOTAÇÃO ATUALIZADA (c) | DESPESAS EMPENHADAS Até o Bimestre (d) | DESPESAS LIQUIDADAS Até o Bimestre (e) | DESPESAS PAGAS Até o Bimestre (f) | INSCRITAS EM RESTOS A PAGAR NÃO PROCESSADAS No Exercício (g) |
|---|------------------------|--|--|-----------------------------------|--|
| Aposentadorias | 0,00 | 0,00 | 0,00 | 0,00 | 0,00 |
| Pensões | 0,00 | 0,00 | 0,00 | 0,00 | 0,00 |
| Outras despesas previdenciárias | 0,00 | 0,00 | 0,00 | 0,00 | 0,00 |
| TOTAL DAS DESPESAS (BENEFÍCIOS MANTIDOS PELO TESOURO) (VIII) | 0,00 | 0,00 | 0,00 | 0,00 | 0,00 |

RESULTADO DOS BENEFÍCIOS MANTIDOS PELO TESOURO (XIX)=(VII-VIII)(2) 0,00 | 0,00 | 0,00 | 0,00 | 0,00

FONTE: SISTEMA: Aspec Informática - UNID RESPONSÁVEL: Prefeitura Municipal de São Luís do Curu - DATA DA EMISSÃO: 26/07/2024 - HORA : 10:52:19
NOTA:

- (1) Como a Portaria MPS 746/2011 determina que os recursos provenientes desses aportes devem permanecer aplicados, no mínimo, por 5 (cinco) anos, essa receita não deverá compor o total das receitas previdenciárias do período de apuração
- (2) O resultado previdenciário será apresentado por meio da diferença entre previsão da receita e a despesa empenhada (no 6º bimestre), líquida (do 1º ao 5º bimestre) e a despesa empenhada (no 6º bimestre).



PREFEITURA DE SÃO LUIS DO CURU
CONSTRUINDO UMA NOVA HISTORIA

Ceará
Governo Municipal de São Luís do Curu
Consolidado
ORÇAMENTO FISCAL E DA SEGURIDADE SOCIAL

RELATÓRIO RESUMIDO DA EXECUÇÃO ORÇAMENTÁRIA
DEMONSTR. DAS RECEITAS E DESPESAS PREVIDENCIÁRIAS
DO REGIME PRÓPRIO DE PREVIDENCIA DOS SERVIDORES

3º bimestre de 2024 (Maio a Junho)


Pág.: 0010


FRANCISCO CIPRIANO DE ALMEIDA
PREFEITO MUNICIPAL


G2 CONTABILIDADE E SERVIÇOS S/S
CONTADOR


JOSÉ CARNEIRO CIPRIANO
SECRETÁRIO DE FINANÇAS


CHARLES ANTONIO DE OLIVEIRA SILVA JUNI
CONTROLADOR



PREFEITURA DE SÃO LUÍS DO CURU
CONSTRUINDO UMA NOVA HISTÓRIA

Ceará
Governo Municipal de São Luís do Curu
Consolidado

RELATÓRIO RESUMIDO DA EXECUÇÃO ORÇAMENTÁRIA
DEMONSTRATIVO DOS RESULTADOS PRIMÁRIO E NOMINAL
ORÇAMENTOS FISCAL E DA SEGURIDADE SOCIAL
3º bimestre de 2024 (Maio a Junho)


Pag.: 0001

RREO - ANEXO 6 (LRF, Art. 53, inciso III)

R\$ 1,00

ACIMA DA LINHA

| RECEITAS PRIMÁRIAS | PREVISÃO ATUALIZADA | RECEITAS REALIZADAS ATÉ O BIMESTRE (a) |
|---|---------------------|--|
| RECEITAS CORRENTES (EXCETO FONTES RPPS) (I) | 51.781.600,00 | 25.644.686,87 |
| Impostos, taxas e contribuições de melhoria | 1.438.000,00 | 802.938,04 |
| IPTU | 27.000,00 | 15.116,95 |
| ISS | 603.000,00 | 344.189,12 |
| ITBI | 57.000,00 | 9.730,00 |
| IRRF | 671.000,00 | 402.779,10 |
| Outros impostos, taxas e contribuições de melhoria | 80.000,00 | 31.122,87 |
| Contribuições | 900.000,00 | 458.305,79 |
| Receta patrimonial | 179.800,00 | 101.104,10 |
| Aplicações financeiras (II) | 171.800,00 | 101.104,10 |
| Outras receitas patrimoniais | 8.000,00 | 0,00 |
| Transferências correntes | 49.150.800,00 | 24.248.887,61 |
| Cota-parte do FPM | 21.300.000,00 | 9.759.059,31 |
| Cota-parte do ICMS | 5.200.000,00 | 3.456.371,15 |
| Cota-parte do IPVA | 800.000,00 | 351.182,13 |
| Cota parte do ITR | 800,00 | 415,66 |
| Transferências da LC 61/1989 | 24.000,00 | 9.781,85 |
| Transferências do Fundeb | 12.520.000,00 | 6.852.272,38 |
| Outras transferências correntes | 9.306.000,00 | 3.819.805,13 |
| Demais receitas correntes | 113.000,00 | 33.451,33 |
| Outras receitas financeiras (III) | 0,00 | 0,00 |
| Recetas correntes restantes | 113.000,00 | 33.451,33 |
| RECEITAS PRIMÁRIAS CORRENTES (EXCETO FONTES RPPS) (IV)=(I-II-III) | 51.609.800,00 | 25.543.582,77 |
| RECEITAS PRIMÁRIAS CORRENTES (COM FONTES RPPS) (V) | 227.000,00 | 62.164,93 |
| RECEITAS NÃO PRIMÁRIAS CORRENTES (COM FONTES RPPS) (VI) | 212.000,00 | 241.598,22 |
| RECEITAS DE CAPITAL (EXCETO FONTES RPPS) (VII) | 2.000.000,00 | 500.000,00 |



PREFEITURA DE SÃO LUIS DO CURU
CONSTRUINDO UMA NOVA HISTORIA

Ceará
Governo Municipal de São Luís do Curu
Consolidado

RELATÓRIO RESUMIDO DA EXECUÇÃO ORÇAMENTÁRIA
DEMONSTRATIVO DOS RESULTADOS PRIMARIO E NOMINAL
ORÇAMENTOS FISCAL E DA SEGURIDADE SOCIAL
3º bimestre de 2024 (Maio a Junho)

Pag : 0002

| | | | | | | | | | |
|---|---------------|---------------|---------------|---------------|---------------|---------------|---------------|---------------|---------------|
| Operações de crédito (VIII) | 0,00 | 0,00 | 0,00 | 0,00 | 0,00 | 0,00 | 0,00 | 0,00 | 0,00 |
| Amortização de empréstimos (IX) | 0,00 | 0,00 | 0,00 | 0,00 | 0,00 | 0,00 | 0,00 | 0,00 | 0,00 |
| Alienação de bens | 0,00 | 0,00 | 0,00 | 0,00 | 0,00 | 0,00 | 0,00 | 0,00 | 0,00 |
| Receitas de alienação de investimentos temporários (X) | 0,00 | 0,00 | 0,00 | 0,00 | 0,00 | 0,00 | 0,00 | 0,00 | 0,00 |
| Receitas de alienação de investimentos permanentes (XI) | 0,00 | 0,00 | 0,00 | 0,00 | 0,00 | 0,00 | 0,00 | 0,00 | 0,00 |
| Outras alienação de bens | 0,00 | 0,00 | 0,00 | 0,00 | 0,00 | 0,00 | 0,00 | 0,00 | 0,00 |
| Transferências de capital | 2.000.000,00 | 0,00 | 0,00 | 0,00 | 0,00 | 0,00 | 0,00 | 0,00 | 0,00 |
| Convênios | 1.050.000,00 | 500.000,00 | 500.000,00 | 500.000,00 | 500.000,00 | 500.000,00 | 500.000,00 | 500.000,00 | 500.000,00 |
| Outras transferências de capital | 950.000,00 | 0,00 | 0,00 | 0,00 | 0,00 | 0,00 | 0,00 | 0,00 | 0,00 |
| Outras receitas de capital | 0,00 | 0,00 | 0,00 | 0,00 | 0,00 | 0,00 | 0,00 | 0,00 | 0,00 |
| Outras receitas de capital não primárias (XII) | 0,00 | 0,00 | 0,00 | 0,00 | 0,00 | 0,00 | 0,00 | 0,00 | 0,00 |
| Outras receitas de capital primárias | 0,00 | 0,00 | 0,00 | 0,00 | 0,00 | 0,00 | 0,00 | 0,00 | 0,00 |
| RECEITAS PRIMÁRIAS DE CAPITAL (EXCETO FONTES RPPS) (XIII) = (VII - (V III+IX+XI+XII)) | 2.000.000,00 | 500.000,00 | 500.000,00 | 500.000,00 | 500.000,00 | 500.000,00 | 500.000,00 | 500.000,00 | 500.000,00 |
| RECEITAS PRIMÁRIAS DE CAPITAL (COM FONTES RPPS) (XIV) | 0,00 | 0,00 | 0,00 | 0,00 | 0,00 | 0,00 | 0,00 | 0,00 | 0,00 |
| RECEITAS NÃO PRIMÁRIAS DE CAPITAL (COM FONTES RPPS) (XV) | 0,00 | 0,00 | 0,00 | 0,00 | 0,00 | 0,00 | 0,00 | 0,00 | 0,00 |
| RECEITA PRIMÁRIA TOTAL (XVI) = (IV + V + XIII + XIV) | 53.836.800,00 | 26.105.747,70 | 26.105.747,70 | 26.105.747,70 | 26.105.747,70 | 26.105.747,70 | 26.105.747,70 | 26.105.747,70 | 26.105.747,70 |
| RECEITA PRIMÁRIA TOTAL (EXCETO FONTES RPPS) (XVII) = (IV + XIII) | 53.609.800,00 | 26.043.582,77 | 26.043.582,77 | 26.043.582,77 | 26.043.582,77 | 26.043.582,77 | 26.043.582,77 | 26.043.582,77 | 26.043.582,77 |

| DESPESAS PRIMÁRIAS | DOTAÇÃO ATUALIZADA | ATÉ O BIMESTRE/2024 | | | | | | RESTOS A PAGAR NÃO PROCESSADOS | | |
|---|--------------------|---------------------|---------------------|--------------------|--------------------------------------|------------|------------|--------------------------------|--|--|
| | | DESPESAS EMPENHADAS | DESPESAS LIQUIDADAS | DESPESAS PAGAS (a) | RESTOS A PAGAR PROCESSADOS PAGOS (b) | LIQUIDADOS | PAGOS (c) | | | |
| DESPESAS CORRENTES (EXCETO FONTES RPPS) (XVIII) | 48.649.600,00 | 31.778.513,83 | 23.533.798,06 | 21.477.857,10 | 3.117.915,38 | 650.395,69 | 647.895,69 | | | |
| Pessoal e encargos sociais | 24.138.330,00 | 16.493.285,03 | 12.316.977,62 | 12.283.128,11 | 960.585,20 | 0,00 | 0,00 | | | |
| Juros e encargos da dívida (XIX) | 9.000,00 | 5.000,00 | 3.885,02 | 3.885,02 | 0,00 | 0,00 | 0,00 | | | |
| Outras despesas correntes | 24.502.270,00 | 15.280.228,80 | 11.212.935,42 | 9.190.843,97 | 2.157.330,18 | 650.395,69 | 647.895,69 | | | |
| DESPESAS PRIMÁRIAS CORRENTES (EXCETO FONTES RPPS) (XX) = (XVIII - X IX) | 48.640.600,00 | 31.773.513,83 | 23.529.913,04 | 21.473.972,08 | 3.117.915,38 | 650.395,69 | 647.895,69 | | | |
| DESPESAS PRIMÁRIAS CORRENTES (COM FONTES RPPS) (XXI) | 285.000,00 | 107.300,00 | 56.320,42 | 55.231,22 | 0,00 | 0,00 | 0,00 | | | |



PREFEITURA DE SÃO LUIS DO CURU
CONSTRUINDO UMA NOVA HISTORIA

Ceará
Governo Municipal de São Luís do Curu
Consolidado

RELATÓRIO RESUMIDO DA EXECUÇÃO ORÇAMENTÁRIA
DEMONSTRATIVO DOS RESULTADOS PRIMÁRIO E NOMINAL
ORÇAMENTOS FISCAL E DA SEGURIDADE SOCIAL
3º bimestre de 2024 (Maio a Junho)

Pag.: 0003

| | | | | | | | | | | |
|--|---------------|---------------|---------------|---------------|--------------|------------|------------|------------|------------|------------|
| DESPESAS NÃO PRIMÁRIAS CORRENTES (COM FONTES RPPS)(XXII) | 1.000,00 | 0,00 | 0,00 | 0,00 | 0,00 | 0,00 | 0,00 | 0,00 | 0,00 | 0,00 |
| DESPESAS DE CAPITAL (EXCETO FONTES RPPS)(XXIII) | 4.678.000,00 | 1.765.185,01 | 1.346.089,09 | 1.109.524,05 | 0,00 | 70.908,02 | 0,00 | 19.904,48 | 19.904,48 | 0,00 |
| Investimentos | 3.836.000,00 | 1.130.515,02 | 862.680,39 | 626.115,35 | 0,00 | 70.908,02 | 0,00 | 19.904,48 | 19.904,48 | 0,00 |
| Inversões financeiras | 40.000,00 | 0,00 | 0,00 | 0,00 | 0,00 | 0,00 | 0,00 | 0,00 | 0,00 | 0,00 |
| Concessão de empréstimos e financiamentos (XXIV) | 0,00 | 0,00 | 0,00 | 0,00 | 0,00 | 0,00 | 0,00 | 0,00 | 0,00 | 0,00 |
| Aquisição de título de capital já integralizado (XXV) | 0,00 | 0,00 | 0,00 | 0,00 | 0,00 | 0,00 | 0,00 | 0,00 | 0,00 | 0,00 |
| Aquisição de título de crédito (XXVI) | 0,00 | 0,00 | 0,00 | 0,00 | 0,00 | 0,00 | 0,00 | 0,00 | 0,00 | 0,00 |
| Demais inversões financeiras | 40.000,00 | 0,00 | 0,00 | 0,00 | 0,00 | 0,00 | 0,00 | 0,00 | 0,00 | 0,00 |
| Amortização de dívida (XXVII) | 802.000,00 | 634.669,99 | 483.408,70 | 483.408,70 | 0,00 | 0,00 | 0,00 | 0,00 | 0,00 | 0,00 |
| DESPESAS PRIMÁRIAS DE CAPITAL (EXCETO FONTES RPPS)(XXVIII) = XXII | | | | | | | | | | |
| I - (XXIV + XXV + XXVI + XXVII) | | | | | | | | | | |
| RESERVA DE CONTINGÊNCIA (XXIX) | 3.876.000,00 | 1.130.515,02 | 862.680,39 | 626.115,35 | 70.908,02 | 0,00 | 19.904,48 | 19.904,48 | 0,00 | 0,00 |
| DESPESAS PRIMÁRIAS DE CAPITAL (COM FONTES RPPS)(XXX) | 600.000,00 | 0,00 | 0,00 | 0,00 | 0,00 | 0,00 | 0,00 | 0,00 | 0,00 | 0,00 |
| DESPESAS NÃO PRIMÁRIAS CORRENTES (COM FONTES RPPS)(XXXI) | 5.000,00 | 0,00 | 0,00 | 0,00 | 0,00 | 0,00 | 0,00 | 0,00 | 0,00 | 0,00 |
| DESPESA PRIMÁRIA TOTAL (XXXII)=(XX + XXI + XXVIII + XXIX + XXX) | 53.404.600,00 | 33.011.328,85 | 24.448.913,85 | 22.155.318,65 | 3.188.823,40 | 670.300,17 | 667.800,17 | 667.800,17 | 667.800,17 | 667.800,17 |
| DESPESA PRIMÁRIA TOTAL (EXCETO FONTES RPPS)(XXXIII)=(XX + XXVIII + XXXI) | 53.116.600,00 | 32.904.028,85 | 24.392.593,43 | 22.100.087,43 | 3.188.823,40 | 670.300,17 | 667.800,17 | 667.800,17 | 667.800,17 | 667.800,17 |
| RESULTADO PRIMÁRIO (COM RPPS) - Acima da linha (XXXIV) = [XVIIa-(X XXIIa + XXXIb + XXXIIC)] | | | | 93.805,48 | | | | | | |
| RESULTADO PRIMÁRIO (SEM RPPS) - Acima da linha (XXXV) = [XVIIa-(X XXIIa + XXXIId + XXXIIIC)] | | | | 86.871,77 | | | | | | |
| META FISCAL PARA O RESULTADO PRIMÁRIO | | | | | | | | | | |
| Meta fixada no Anexo de Metas Fiscais da LDO para o exercício de referência | | | | | | | | 0,00 | | |

JUROS NOMINAIS

ATÉ O BIMESTRE/2024



PREFEITURA DE SÃO LUIS DO CURU
CONSTRUINDO UMA NOVA HISTORIA

Ceará
Governo Municipal de São Luís do Curu
Consolidado

RELATORIO RESUMIDO DA EXECUÇÃO ORÇAMENTÁRIA
DEMONSTRATIVO DOS RESULTADOS PRIMÁRIO E NOMINAL
ORÇAMENTOS FISCAL E DA SEGURIDADE SOCIAL
3º bimestre de 2024 (Mato a Junho)

Pag.: 0004

| | VALOR CORRENTE |
|--|----------------|
| Juros, Encargos e Variações Monetárias Ativos (Exceto RPPS) (XXXVI) | 101.104,10 |
| Juros, Encargos e variações Monetárias Passivos (Exceto RPPS) (XXXVII) | 3.885,02 |

RESULTADO NOMINAL (SEM RPPS) - Acima da linha (XXXVIII) = XXXV + (XXXVI - XXXVII) | 184.090,85

ABAIXO DA LINHA

| CÁLCULO DO RESULTADO NOMINAL | SALDO | |
|------------------------------|--------------------------|-----------------------|
| | EM 31 DE DEZEMBRO (a) | ATÉ 0 BIMESTRE (b) |

| | | |
|---|---------------|---------------|
| DÍVIDA CONSOLIDADA (XXXIX) | 10.684.757,93 | 10.201.349,23 |
| DEDUÇÕES (XL) | -2.581.698,06 | 423.452,56 |
| Disponibilidade de caixa | -2.581.698,06 | 423.452,56 |
| Disponibilidade de caixa bruta | 1.924.844,86 | 1.795.921,82 |
| (-) Restos a pagar, processados (XLI) | 4.201.568,91 | 1.016.250,99 |
| (-) Depósitos Restituíveis e Valores Vinculados | 304.974,01 | 356.218,27 |
| Demais haveres financeiros | 0,00 | 0,00 |
| DÍVIDA CONSOLIDADA LÍQUIDA (XLII)=(XXXIX-XL) | 13.266.455,99 | 9.777.896,67 |

RESULTADO NOMINAL (SEM RPPS) - Abaixo da linha (XLIII) = (XLIIa - XLIIb) | 3.488.559,32

META FISCAL PARA O RESULTADO NOMINAL | VALOR CORRENTE

Meta fixada no Anexo de Metas Fiscais da LDO para o exercício de referência | - | 0,00

AJUSTE METODOLÓGICO | ATÉ 0 BIMESTRE/2024

| | | |
|--|---|--------------|
| VARIACÃO SALDO RPP = (XLIV) = (XLIa - XLIb) | - | 3.185.317,92 |
| RECEITA DE ALIENAÇÃO DE INVESTIMENTOS PERMANENTES (XLV)=(XI) | - | 0,00 |
| VARIACÃO CAMBIAL (XLVI) | - | 0,00 |



PREFEITURA DE SÃO LUIS DO CURU
CONSTRUINDO UMA NOVA HISTORIA

Ceará
Governo Municipal de São Luís do Curu
Consolidado

RELATÓRIO RESUMIDO DA EXECUÇÃO ORÇAMENTÁRIA
DEMONSTRATIVO DOS RESULTADOS PRIMÁRIO E NOMINAL
ORÇAMENTOS FISCAL E DA SEGURIDADE SOCIAL
3º bimestre de 2024 (Mato a Junho)

Pag.: 0005

VARIACÃO DO SALDO DE PRECATORIOS INTEGRANTES DA DC (XLVII)
VARIACÃO DO SALDO DAS DEMAIS OBRIGAÇÕES INTEGRANTES DA DC (XLVIII)
OUTROS AJUSTES (XLXIX)

| | |
|---|------|
| - | 0,00 |
| - | 0,00 |
| - | 0,00 |

RESULTADO NOMINAL (SEM RPPS) AJUSTADO - Abaixo da Tinha (L) = (XLIII + (XLIV - XLV
- XLVI + XLVII + XLVIII) +/- (XLXIX))

| | |
|---|--------------|
| - | 6.673.877,24 |
|---|--------------|

RESULTADO PRIMÁRIO (SEM RPPS) - Abaixo da Tinha (LI) = L - (XXXVI - XXXVII)

| | |
|---|--------------|
| - | 6.576.658,16 |
|---|--------------|

INFORMAÇÕES ADICIONAIS

|PREVISÃO ORÇAMENTÁRIA|

SALDO DE EXERCÍCIOS ANTERIORES
Recursos arrecadados em exercícios anteriores - RPPS
Superávit financeiro utilizado para abertura e reabertura de créditos adicionais
RESERVA ORÇAMENTÁRIA DO RPPS

| | |
|---|------------|
| - | 0,00 |
| - | 0,00 |
| - | 0,00 |
| - | 100.000,00 |


FONTE: SISTEMA: Aspec Informática - UNIDADE RESPONSÁVEL: Prefeitura Municipal de São Luís do Curu - DATA DA EMISSÃO: 26/07/2024 - HORA DA EMISSÃO: 10:54:38

FRANCISCO CIRIANO DE ALMEIDA
PREFEITO MUNICIPAL

G2 CONTABILIDADE E SERVIÇOS S/S
CONTADOR

JOSE CARNEIRO CIRIANO
SECRETARIO DE FINANÇAS

CHARLES ANTONIO DE OLIVEIRA SILVA JUNI
CONTROLLER



PREFEITURA DE SÃO LUIS DO CURU
CONSTRUINDO UMA NOVA HISTORIA


Ceará
Governo Municipal de São Luís do Curu
Consolidado

RELATÓRIO RESUMIDO DA EXECUÇÃO ORÇAMENTÁRIA
DEMONSTRATIVO DOS RESTOS A PAGAR
POR PODER E ORGAO
ORÇAMENTOS FISCAL E DA SEGURIDADE SOCIAL
3º bimestre de 2024 (Maio a Junho)

RREO - ANEXO 7 (LRF, Art 53, inciso V)

R\$ 1,00

| PODER / ORGAO | RESTOS A PAGAR PROCESSADOS E NÃO PROCESSADOS LIQUIDADOS EM EXERCÍCIOS ANTERIORES | | | | |
|---|---|---|---------------------|-------------------|------------------------------|
| | INSCRITOS EM EXERCÍCIOS ANTERIORES (a) | EM 31 DE DEZ. EXERC. ANTERIOR (b) | PAGOS (c) | CANCELADOS (d) | SALDO (e) = (a+b) - (c+d) |
| RESTOS A PAGAR (EXCETO INTRA-ORÇAMENTARIO (I)) | 804.371,55 | 3.398.773,70 | 3.188.823,40 | 0,00 | 1.014.321,85 |
| Executivo | 804.371,55 | 3.398.773,70 | 3.188.823,40 | 0,00 | 1.014.321,85 |
| 2017-Secretaria de Administracao | 3.074,00 | 0,00 | 0,00 | 0,00 | 3.074,00 |
| 2017-Fundo Municipal de Educacao | 24.738,10 | 0,00 | 0,00 | 0,00 | 24.738,10 |
| 2017-Fundo Municipal de Saude - FMS | 7.650,00 | 0,00 | 0,00 | 0,00 | 7.650,00 |
| 2017-Secretaria de Governo | 2.034,45 | 0,00 | 0,00 | 0,00 | 2.034,45 |
| 2017-Sec. Desenvol., Agricultura e M. Ambi | 4.324,00 | 0,00 | 0,00 | 0,00 | 4.324,00 |
| 2017-Secretaria de Infraestrutura | 3.748,00 | 0,00 | 0,00 | 0,00 | 3.748,00 |
| 2017-Secretaria de Gestao Hospitalar | 3.840,08 | 0,00 | 0,00 | 0,00 | 3.840,08 |
| 2017-Fundo Municipal de Assistencia Soci | 2.974,00 | 0,00 | 0,00 | 0,00 | 2.974,00 |
| 2017-Secretaria de Relacoes Instituciona | 2.000,00 | 0,00 | 0,00 | 0,00 | 2.000,00 |
| 2018-Fundo Municipal de Educacao | 3.279,68 | 0,00 | 0,00 | 0,00 | 3.279,68 |
| 2019-Secretaria de Governo | 1.560,00 | 0,00 | 0,00 | 0,00 | 1.560,00 |
| 2019-Procuradoria geral do Municipio | 5.850,00 | 0,00 | 0,00 | 0,00 | 5.850,00 |
| 2019-Secretaria de Administracao | 26.685,57 | 0,00 | 0,00 | 0,00 | 26.685,57 |
| 2019-Secretaria de Financas | 22.889,50 | 0,00 | 0,00 | 0,00 | 22.889,50 |
| 2019-Secretaria de Educacao, Cultura e D | 28.531,87 | 0,00 | 0,00 | 0,00 | 28.531,87 |
| 2019-FUNDEB - Fundo de Desenv. da Educac | 19.448,86 | 0,00 | 0,00 | 0,00 | 19.448,86 |
| 2019-Fundo Municipal de Esporte e Lazer | 15.109,59 | 0,00 | 0,00 | 0,00 | 15.109,59 |
| 2019-Secretaria de Saude | 18.750,00 | 0,00 | 0,00 | 0,00 | 18.750,00 |
| 2019-Fundo Municipal de Saude | 23.127,44 | 0,00 | 0,00 | 0,00 | 23.127,44 |
| 2019-Secretaria de Assistencia Social | 21.400,00 | 0,00 | 0,00 | 0,00 | 21.400,00 |
| 2019-Secretaria de Infraestrutura | 25.093,98 | 0,00 | 0,00 | 0,00 | 25.093,98 |



PREFEITURA DE SÃO LUÍS DO CURU
CONSTRUINDO UMA NOVA HISTÓRIA


Ceará
Governo Municipal de São Luís do Curu
Consolidado

RELATÓRIO RESUMIDO DA EXECUÇÃO ORÇAMENTÁRIA
DEMONSTRATIVO DOS RESTOS A PAGAR
POR PODER E ÓRGÃO
ORÇAMENTOS FISCAL E DA SEGURIDADE SOCIAL
3º bimestre de 2024 (Mato a Junho)

RREO - ANEXO 7 (LRF, Art. 53, inciso V)

R\$ 1,00

| PODER / ÓRGÃO | RESTOS A PAGAR PROCESSADOS E NÃO PROCESSADOS LIQUIDADOS EM EXERCÍCIOS ANTERIORES | | | | | SALDO (e) = (a+b)-(c+d) |
|---|---|---|--------------|-------------------|-----------|----------------------------|
| | INSCRITOS | | PAGOS (c) | CANCELADOS (d) | | |
| | EM EXERCÍCIOS ANTERIORES (a) | EM 31 DE DEZ. EXERC. ANTERIOR (b) | | | | |
| 2019-Secretaria de Desenv., Agricultura | 16.970,23 | 0,00 | 0,00 | 0,00 | 16.970,23 | |
| 2019-Secretaria de Gestão Hospitalar | 25.200,00 | 0,00 | 0,00 | 0,00 | 25.200,00 | |
| 2019-Instituto de Previdência do Município | 0,00 | 0,00 | 0,00 | 0,00 | 0,00 | |
| 2020-Secretaria de Governo | 0,00 | 0,00 | 0,00 | 0,00 | 0,00 | |
| 2020-Secretaria de Administração | 3.811,22 | 0,00 | 0,00 | 0,00 | 3.811,22 | |
| 2020-Secretaria de Finanças | 0,00 | 0,00 | 0,00 | 0,00 | 0,00 | |
| 2020-Secretaria de Educação, Cultura e D | 500,00 | 0,00 | 0,00 | 0,00 | 500,00 | |
| 2020-Secretaria de Desenv. da Educação Básica | 25,09 | 0,00 | 0,00 | 0,00 | 25,09 | |
| 2020-Fundo Municipal de Cultura | 1.500,00 | 0,00 | 0,00 | 0,00 | 1.500,00 | |
| 2020-Secretaria de Municipal de Saúde | 5.871,77 | 0,00 | 0,00 | 0,00 | 5.871,77 | |
| 2020-Fundo Municipal de Saúde | 25,69 | 0,00 | 0,00 | 0,00 | 25,69 | |
| 2020-Secretaria Municipal de Assistência | 5.255,38 | 0,00 | 0,00 | 0,00 | 5.255,38 | |
| 2020-Fundo Municipal de Assistência Soci | 3.658,60 | 0,00 | 0,00 | 0,00 | 3.658,60 | |
| 2020-Secretaria de Infraestrutura | 2,00 | 0,00 | 0,00 | 0,00 | 2,00 | |
| 2020-Secretaria de Desenvolvimento, Agri | 69,85 | 0,00 | 0,00 | 0,00 | 69,85 | |
| 2020-Secretaria Municipal de Gestão Hosp | 1.966,47 | 0,00 | 0,00 | 0,00 | 1.966,47 | |
| 2021-Secretaria de Governo | 734,82 | 0,00 | 0,00 | 0,00 | 734,82 | |
| 2021-Contraladoria Geral do Município | 637,27 | 0,00 | 0,00 | 0,00 | 637,27 | |
| 2021-Procuradoria Geral do Município | 3.164,26 | 0,00 | 0,00 | 0,00 | 3.164,26 | |
| 2021-Secretaria de Administração | 8.369,67 | 0,00 | 0,00 | 0,00 | 8.369,67 | |
| 2021-Secretaria de Finanças | 418,84 | 0,00 | 4.000,00 | 0,00 | 418,84 | |
| 2021-Secretaria de Educação, Cultura e D | 12.674,28 | 0,00 | 0,00 | 0,00 | 12.674,28 | |
| 2021-Fundo de Desenv. da Educação Básica | 82.454,36 | 0,00 | 20.000,00 | 0,00 | 62.454,36 | |
| 2021-Secretaria de Municipal de Saúde | 3.251,56 | 0,00 | 0,00 | 0,00 | 3.251,56 | |
| 2021-Fundo Municipal de Saúde | 12.800,00 | 0,00 | 0,00 | 0,00 | 12.800,00 | |



PREFEITURA DE SÃO LUIS DO CURU
CONSTRUINDO UMA NOVA HISTORIA

Ceará
Governo Municipal de São Luís do Curu
Consolidado

Pag.: 0003

RREO - ANEXO 7 (LRF, Art 53, inciso V)

R\$ 1,00

RELATÓRIO RESUMIDO DA EXECUÇÃO ORÇAMENTÁRIA
DEMONSTRATIVO DOS RESTOS A PAGAR
POR PODER E ÓRGÃO
ORÇAMENTOS FISCAL E DA SEGURIDADE SOCIAL
3º Bimestre de 2024 (Mato a Junho)

| PODER / ÓRGÃO | RESTOS A PAGAR PROCESSADOS E NÃO PROCESSADOS LIQUIDADOS EM EXERCÍCIOS ANTERIORES | | | | |
|---|---|-----------------------------------|------------|------------|-----------|
| | INSCRITOS | | PAGOS | CANCELADOS | SALDO |
| | EM EXERCÍCIOS ANTERIORES (a) | EM 31 DE DEZ. EXERC. ANTERIOR (b) | | | |
| 2021-Secretaria Municipal de Assistência Social | 7.860,81 | 0,00 | 0,00 | 0,00 | 7.860,81 |
| 2021-Fundo Municipal de Assistência Social | 9.636,60 | 0,00 | 0,00 | 0,00 | 9.636,60 |
| 2021-Secretaria de Infraestrutura | 24.788,15 | 0,00 | 0,00 | 0,00 | 24.788,15 |
| 2021-Secretaria de Desenvolvimento, Agricultura e Defesa do Consumidor | 3.434,88 | 0,00 | 0,00 | 0,00 | 3.434,88 |
| 2021-Secretaria Municipal de Segurança Patrimonial | 5.751,28 | 0,00 | 0,00 | 0,00 | 5.751,28 |
| 2021-Secretaria Municipal de Gestão Hosp | 11.538,15 | 0,00 | 0,00 | 0,00 | 11.538,15 |
| 2021-Instituto de Previdência do Município | 586,30 | 0,00 | 0,00 | 0,00 | 586,30 |
| 2022-Secretaria Municipal de Administração | 11.779,81 | 0,00 | 3.145,00 | 0,00 | 8.634,81 |
| 2022-Secretaria de Finanças | 22.500,00 | 0,00 | 22.500,00 | 0,00 | 0,00 |
| 2022-Secretaria Municipal de Educação | 44.262,55 | 0,00 | 39.262,55 | 0,00 | 5.000,00 |
| 2022-FUNDEB | 335,24 | 0,00 | 0,00 | 0,00 | 335,24 |
| 2022-Secretaria Municipal de Saúde | 58.931,19 | 0,00 | 13.940,00 | 0,00 | 44.991,19 |
| 2022-Fundo Municipal de Saúde | 97.755,76 | 0,00 | 76.027,40 | 0,00 | 21.728,36 |
| 2022-Secretaria de Assistência Social | 3.988,18 | 0,00 | 3.100,00 | 0,00 | 888,18 |
| 2022-Fundo Municipal de Assistência Social | 8.690,00 | 0,00 | 4.945,00 | 0,00 | 3.745,00 |
| 2022-Secretaria Municipal de Infraestrutura | 16.413,37 | 0,00 | 16.413,37 | 0,00 | 0,00 |
| 2022-Secretaria Muni. de Agricultura, Meio Ambiente e Recursos Hídricos | 20.653,80 | 0,00 | 20.653,80 | 0,00 | 0,00 |
| 2023-Secretaria Municipal de Governo | 0,00 | 140.544,30 | 140.544,30 | 0,00 | 0,00 |
| 2023-Secretaria Municipal de Relações Internacionais | 0,00 | 770,00 | 770,00 | 0,00 | 0,00 |
| 2023-Secretaria Municipal de Relações Internacionais | 0,00 | 7.615,16 | 7.615,16 | 0,00 | 0,00 |
| 2023-Secretaria Municipal de Relações Internacionais | 0,00 | 90.758,17 | 90.058,17 | 0,00 | 700,00 |
| 2023-Secretaria de Esporte e Cultura | 0,00 | 180.923,77 | 180.923,77 | 0,00 | 0,00 |
| 2023-Secretaria Municipal de Administração | 0,00 | 56.007,52 | 55.808,77 | 0,00 | 198,75 |
| 2023-Secretaria de Finanças | 0,00 | 261.496,90 | 238.610,36 | 0,00 | 22.886,54 |
| 2023-Secretaria Municipal de Educação | 0,00 | 40.524,61 | 40.524,61 | 0,00 | 0,00 |



PREFEITURA DE SÃO LUÍS DO CURU
CONSTRUINDO UMA NOVA HISTÓRIA

Ceará
Governho Municipal de São Luís do Curu
Conso lidado

RELATÓRIO RESUMIDO DA EXECUÇÃO ORÇAMENTÁRIA
DEMONSTRATIVO DOS RESTOS A PAGAR
POR PODER E ÓRGÃO
ORÇAMENTOS FISCAL E DA SEGURIDADE SOCIAL
3º bimestre de 2024 (Maio a Junho)

RREO - ANEXO 7 (LRF, Art 53, inciso V)

R\$ 1,00

| PODER / ÓRGÃO | RESTOS A PAGAR PROCESSADOS E NÃO PROCESSADOS LIQUIDADOS EM EXERCÍCIOS ANTERIORES | | | | |
|--|---|---|--------------|-------------------|----------------------------|
| | INSCRITOS | | PAGOS (c) | CANCELADOS (d) | SALDO (e) = (a+b)-(c+d) |
| | EM EXERCÍCIOS ANTERIORES (a) | EM 31 DE DEZ. EXERC. ANTERIOR (b) | | | |
| 2023-FUNDEB | 0,00 | 589.164,63 | 574.284,73 | 0,00 | 14.879,90 |
| 2023-Secretaria Municipal de Saúde | 0,00 | 402.930,12 | 375.674,30 | 0,00 | 27.255,82 |
| 2023-Fundo Municipal de Saúde | 0,00 | 816.695,39 | 484.533,52 | 0,00 | 332.161,87 |
| 2023-Secretaria de Assistência Social | 0,00 | 108.110,90 | 107.780,30 | 0,00 | 330,60 |
| 2023-Fundo Municipal de Assistência Social | 0,00 | 155.591,06 | 150.957,58 | 0,00 | 4.633,48 |
| 2023-Secretaria Municipal de Infraestrut | 0,00 | 279.724,76 | 278.824,76 | 0,00 | 900,00 |
| 2023-Secretaria Muni.de Agricul. e Meio A | 0,00 | 263.351,35 | 233.360,89 | 0,00 | 29.990,46 |
| 2023-Secretaria Muni.de Empre. e Desen. | 0,00 | 770,00 | 770,00 | 0,00 | 0,00 |
| 2023-Secretaria Mini.de Segu. Patrimo. e | 0,00 | 2.789,58 | 2.789,58 | 0,00 | 0,00 |
| 2023-Instituto de Previdência do Municip | 0,00 | 1.005,48 | 1.005,48 | 0,00 | 0,00 |
| Legislativo | 0,00 | 0,00 | 0,00 | 0,00 | 0,00 |
| RESTOS A PAGAR | 15,44 | 0,00 | 0,00 | 0,00 | 15,44 |
| (INTRA-ORÇAMENTÁRIO (II)) | 15,43 | 0,00 | 0,00 | 0,00 | 15,43 |
| 2019-Secretaria de Administração | 0,01 | 0,00 | 0,00 | 0,00 | 0,01 |
| 2020-Fundo de Desenv. da Educação Básica | | | | | |
| TOTAL (III)=(I)+(II) | 804.386,99 | 3.398.773,70 | 3.188.823,40 | 0,00 | 1.014.337,29 |



PREFEITURA DE SÃO LUÍS DO CURU
CONSTRUINDO UMA NOVA HISTÓRIA

Ceará
Governho Municipal de São Luís do Curu
Consolidado

RELATÓRIO RESUMIDO DA EXECUÇÃO ORÇAMENTÁRIA
DEMONSTRATIVO DOS RESTOS A PAGAR
POR PODER E ÓRGÃO
ORÇAMENTOS FISCAL E DA SEGURIDADE SOCIAL
3º bimestre de 2024 (Mato a Junho)

REO - ANEXO 7 (LRF, Art 53, inciso V)

R\$ 1,00

Pag.: 0005

| PODER / ÓRGÃO | RESTOS A PAGAR NÃO PROCESSADOS | | | | | | SALDO TOTAL (l) = (e)+(k) |
|--|------------------------------------|---|-------------------|-------------------|-------------------|----------------------------|---------------------------------|
| | INSCRITOS | EM 31 DE DEZ. EXERC. ANTERIOR (g) | LÍQUIDOS (h) | PAGOS (i) | CANCELADOS (j) | SALDO (k) = (f+g)-(i+j) | |
| | EM EXERCÍCIOS ANTERIORES (f) | | | | | | |
| RESTOS A PAGAR (EXCETO: INTRA-ORÇAMENTÁRIO (I)) | 171.069,56 | 714.633,59 | 670.300,17 | 667.800,17 | 0,00 | 217.902,98 | 1.232.224,83 |
| Executivo | 171.069,56 | 714.633,59 | 670.300,17 | 667.800,17 | 0,00 | 217.902,98 | 1.232.224,83 |
| 2017-Secretaria de Administracao | 0,00 | 0,00 | 0,00 | 0,00 | 0,00 | 0,00 | 3.074,00 |
| 2017-Fundo Municipal de Educacao | 0,00 | 0,00 | 0,00 | 0,00 | 0,00 | 0,00 | 24.738,10 |
| 2017-Fundo Municipal de Saude - Fms | 0,00 | 0,00 | 0,00 | 0,00 | 0,00 | 0,00 | 7.650,00 |
| 2017-Secretaria de Governo | 0,00 | 0,00 | 0,00 | 0,00 | 0,00 | 0,00 | 2.034,45 |
| 2017-Sec. Desenvol., Agricultura e M. Ambi | 0,00 | 0,00 | 0,00 | 0,00 | 0,00 | 0,00 | 4.324,00 |
| 2017-Secretaria de Infraestrutura | 0,00 | 0,00 | 0,00 | 0,00 | 0,00 | 0,00 | 3.748,00 |
| 2017-Secretaria de Gestao Hospitalar | 0,00 | 0,00 | 0,00 | 0,00 | 0,00 | 0,00 | 3.840,08 |
| 2017-Fundo Municipal de Assistencia Soci | 0,00 | 0,00 | 0,00 | 0,00 | 0,00 | 0,00 | 2.974,00 |
| 2017-Secretaria de Relacoes Instiucia Soci | 0,00 | 0,00 | 0,00 | 0,00 | 0,00 | 0,00 | 2.000,00 |
| 2018-Fundo Municipal de Educacao | 810,00 | 0,00 | 0,00 | 0,00 | 0,00 | 810,00 | 4.089,68 |
| 2019-Secretaria de Governo | 0,00 | 0,00 | 0,00 | 0,00 | 0,00 | 0,00 | 1.560,00 |
| 2019-Procuradoria Geral do Municipio | 0,00 | 0,00 | 0,00 | 0,00 | 0,00 | 0,00 | 5.850,00 |
| 2019-Secretaria de Administracao | 3.131,55 | 0,00 | 0,00 | 0,00 | 0,00 | 3.131,55 | 29.817,12 |
| 2019-Secretaria de Financas | 0,00 | 0,00 | 0,00 | 0,00 | 0,00 | 0,00 | 22.889,50 |
| 2019-Secretaria de Educacao, Cultura e D | 9.994,00 | 0,00 | 0,00 | 0,00 | 0,00 | 9.994,00 | 38.525,87 |
| 2019-FUNDEB - Fundo de Desenv. da Educac | 0,00 | 0,00 | 0,00 | 0,00 | 0,00 | 0,00 | 19.448,86 |
| 2019-Fundo Municipal de Esporte e Lazer | 0,00 | 0,00 | 0,00 | 0,00 | 0,00 | 0,00 | 15.109,59 |
| 2019-Secretaria de Saude | 0,00 | 0,00 | 0,00 | 0,00 | 0,00 | 0,00 | 18.750,00 |
| 2019-Fundo Municipal de Saude | 0,00 | 0,00 | 0,00 | 0,00 | 0,00 | 0,00 | 23.127,44 |
| 2019-Secretaria de Assistencia Social | 0,00 | 0,00 | 0,00 | 0,00 | 0,00 | 0,00 | 21.400,00 |
| 2019-Secretaria de Infraestrutura | 47.057,12 | 0,00 | 0,00 | 0,00 | 0,00 | 47.057,12 | 72.151,10 |
| 2019-Secretaria de Desenv., Agricultura | 2.611,34 | 0,00 | 0,00 | 0,00 | 0,00 | 2.611,34 | 19.581,57 |



PREFEITURA DE SÃO LUÍS DO CURU
CONSTRUINDO UMA NOVA HISTÓRIA

Ceará
Governho Municipal de São Luís do Curu
Consolidado

RELATÓRIO RESUMIDO DA EXECUÇÃO ORÇAMENTÁRIA
DEMONSTRATIVO DOS RESTOS A PAGAR
POR PODER E ÓRGÃO
ORÇAMENTOS FISCAL E DA SEGURIDADE SOCIAL
3º bimestre de 2024 (Mato a Junho)

REO - ANEXO 7 (LRF, Art 53, inciso V)

R\$ 1,00

| PODER / ÓRGÃO | RESTOS A PAGAR NÃO PROCESSADOS | | | | | | SALDO TOTAL (1) = (e)+(k) |
|---|---|---|-------------------|--------------|-------------------|----------------------------|------------------------------|
| | INSCRITOS EM EXERCÍCIOS ANTERIORES (f) | EM 31 DE DEZ. EXERC. ANTERIOR (g) | LIQUIDADOS (h) | PAGOS (i) | CANCELADOS (j) | SALDO (k) = (f+g)-(i+j) | |
| 2019-Secretaria de Gestão Hospitalar | 0,00 | 0,00 | 0,00 | 0,00 | 0,00 | 0,00 | 25.200,00 |
| 2019-Instituto de Previdência do Municip | 8.791,95 | 0,00 | 0,00 | 0,00 | 0,00 | 8.791,95 | 8.791,95 |
| 2020-Secretaria de Governo | 860,00 | 0,00 | 0,00 | 0,00 | 0,00 | 860,00 | 860,00 |
| 2020-Secretaria de Administração | 0,00 | 0,00 | 0,00 | 0,00 | 0,00 | 0,00 | 3.811,22 |
| 2020-Secretaria de Finanças | 8.360,00 | 0,00 | 0,00 | 0,00 | 0,00 | 8.360,00 | 8.360,00 |
| 2020-Secretaria de Educação, Cultura e D | 0,00 | 0,00 | 0,00 | 0,00 | 0,00 | 0,00 | 500,00 |
| 2020-Fundo de Desenv. da Educação Básica | 0,00 | 0,00 | 0,00 | 0,00 | 0,00 | 0,00 | 25,09 |
| 2020-Fundo Municipal de Cultura | 0,00 | 0,00 | 0,00 | 0,00 | 0,00 | 0,00 | 1.500,00 |
| 2020-Secretaria de Municipal de Saúde | 0,00 | 0,00 | 0,00 | 0,00 | 0,00 | 0,00 | 5.871,77 |
| 2020-Fundo Municipal de Saúde | 14.647,36 | 0,00 | 0,00 | 0,00 | 0,00 | 14.647,36 | 14.673,05 |
| 2020-Secretaria Municipal de Assistência | 0,00 | 0,00 | 0,00 | 0,00 | 0,00 | 0,00 | 5.255,38 |
| 2020-Fundo Municipal de Assistência Soci | 0,00 | 0,00 | 0,00 | 0,00 | 0,00 | 0,00 | 3.658,60 |
| 2020-Secretaria de Infraestrutura | 0,00 | 0,00 | 0,00 | 0,00 | 0,00 | 0,00 | 2,00 |
| 2020-Secretaria de Desenvolvimento, Agri | 435,67 | 0,00 | 0,00 | 0,00 | 0,00 | 435,67 | 505,52 |
| 2020-Secretaria Municipal de Gestão Hosp | 0,00 | 0,00 | 0,00 | 0,00 | 0,00 | 0,00 | 1.966,47 |
| 2021-Secretaria de Governo | 5,61 | 0,00 | 0,00 | 0,00 | 0,00 | 5,61 | 740,43 |
| 2021-Secretaria de Administração | 0,00 | 0,00 | 0,00 | 0,00 | 0,00 | 0,00 | 632,27 |
| 2021-Contraladoria Geral do Município | 0,00 | 0,00 | 0,00 | 0,00 | 0,00 | 0,00 | 3.164,26 |
| 2021-Procuradoria Geral do Município | 0,00 | 0,00 | 0,00 | 0,00 | 0,00 | 0,00 | 5.945,32 |
| 2021-Secretaria de Administração | 1.575,65 | 0,00 | 0,00 | 0,00 | 0,00 | 1.575,65 | 418,84 |
| 2021-Secretaria de Finanças | 0,00 | 0,00 | 0,00 | 0,00 | 0,00 | 0,00 | 12.674,28 |
| 2021-Secretaria de Educação, Cultura e D | 0,00 | 0,00 | 0,00 | 0,00 | 0,00 | 0,00 | 62.454,36 |
| 2021-Fundo de Desenv. da Educação Básica | 16.412,66 | 0,00 | 0,00 | 0,00 | 0,00 | 16.412,66 | 19.664,22 |
| 2021-Secretaria de Municipal de Saúde | 798,84 | 0,00 | 0,00 | 0,00 | 0,00 | 798,84 | 13.598,84 |
| 2021-Fundo Municipal de Saúde | 5.394,28 | 0,00 | 0,00 | 0,00 | 0,00 | 5.394,28 | 13.255,09 |
| 2021-Secretaria Municipal de Assistência Soci | 0,00 | 0,00 | 0,00 | 0,00 | 0,00 | 0,00 | 9.636,60 |



PREFEITURA DE SÃO LUÍS DO CURU
CONSTRUINDO UMA NOVA HISTÓRIA

Ceará
Governho Municipal de São Luís do Curu
Consolidado

RELATÓRIO RESUMIDO DA EXECUÇÃO ORÇAMENTÁRIA
DEMONSTRATIVO DOS RESTOS A PAGAR
POR PODER E ÓRGÃO
ORÇAMENTOS FISCAL E DA SEGURIDADE SOCIAL
3º bimestre de 2024 (Maio a Junho)

R\$ 1,00

RREO - ANEXO 7 (LRF, Art 53, inciso V)

| PODER / ÓRGÃO | RESTOS A PAGAR NÃO PROCESSADOS | | | | | | | SALDO TOTAL (l) = (e)+(k) |
|--|--|-----------------------------------|----------------|------------|----------------|-------------------------|---------------------------|---------------------------|
| | INSCRITOS EM EXERCÍCIOS ANTERIORES (f) | EM 31 DE DEZ. EXERC. ANTERIOR (g) | LIQUIDADOS (h) | PAGOS (i) | CANCELADOS (j) | SALDO (k) = (f+g)-(i+j) | SALDO TOTAL (l) = (e)+(k) | |
| 2023-Secretaria de Assistência Social | 0,00 | 9.938,67 | 9.938,67 | 9.938,67 | 0,00 | 0,00 | 0,00 | 330,60 |
| 2023-Fundo Municipal de Assistência Social | 0,00 | 9.211,07 | 9.211,07 | 9.211,07 | 0,00 | 0,00 | 0,00 | 4.633,48 |
| 2023-Secretaria Municipal de Infraestrut | 0,00 | 135.910,23 | 135.910,23 | 135.910,23 | 0,00 | 0,00 | 0,00 | 900,00 |
| 2023-Secretaria Muni. de Agricul. e Meio A | 0,00 | 8.712,80 | 712,80 | 712,80 | 0,00 | 0,00 | 0,00 | 37.990,46 |
| 2023-Secretaria Muni. de Empre. e Desen. | 0,00 | 0,00 | 0,00 | 0,00 | 0,00 | 0,00 | 0,00 | 0,00 |
| 2023-Secretaria Mini. de Segu. Patrimo. e | 0,00 | 0,00 | 0,00 | 0,00 | 0,00 | 0,00 | 0,00 | 0,00 |
| 2023-Instituto de Previdência do Municip | 0,00 | 0,00 | 0,00 | 0,00 | 0,00 | 0,00 | 0,00 | 0,00 |
| Legislativo | 0,00 | 0,00 | 0,00 | 0,00 | 0,00 | 0,00 | 0,00 | 0,00 |
| RESTOS A PAGAR (INTRA-ORÇAMENTÁRIO (II)) | 0,00 | 0,00 | 0,00 | 0,00 | 0,00 | 0,00 | 0,00 | 15,44 |
| TOTAL (III)=(I)+(II) | 171.069,56 | 714.633,59 | 670.300,17 | 667.800,17 | 0,00 | 0,00 | 217.902,98 | 1.232.240,27 |



PREFEITURA DE SÃO LUIS DO CURU
CONSTRUINDO UMA NOVA HISTORIA

Ceará
Governo Municipal de São Luís do Curu
Consolidado

RELATÓRIO RESUMIDO DA EXECUÇÃO ORÇAMENTÁRIA
DEMONSTRATIVO DOS RESTOS A PAGAR
POR PODER E ÓRGÃO
ORÇAMENTOS FISCAL E DA SEGURIDADE SOCIAL
3º Bimestre de 2024 (Maio a Junho)

Pag.: 0009

RREO - ANEXO 7 (LRF, Art 53, inciso V)

R\$ 1,00

| PODER / ÓRGÃO | RESTOS A PAGAR PROCESSADOS E NÃO PROCESSADOS LIQUIDADOS EM EXERCÍCIOS ANTERIORES | | | | |
|---|---|---|----------------------|----------------------|------------------------------|
| | INSCRITOS | | | | SALDO (e) = (a+b) - (c+d) |
| | EM EXERCÍCIOS ANTERIORES (a) | EM 31 DE DEZ. EXERC. ANTERIOR (b) | PAGOS (c) | CANCELADOS (d) | |
| RESTOS A PAGAR (INTRA-ORÇAMENTÁRIO (II)) 2019-Secretaria de Administração 2020-Fundo de Desenv. da Educação Básica | 15,44 15,43 0,01 | 0,00 0,00 0,00 | 0,00 0,00 0,00 | 0,00 0,00 0,00 | 15,44 15,43 0,01 |



PREFEITURA DE SÃO LUÍS DO CURU
CONSTRUINDO UMA NOVA HISTÓRIA

Gerá
Govern Municipal de São Luís do Curu
Consolidado

RREO - ANEXO 7 (LRF, Art 53, inciso V)

RELATÓRIO RESUMIDO DA EXECUÇÃO ORÇAMENTÁRIA
DEMONSTRATIVO DOS RESTOS A PAGAR
POR PODER E ÓRGÃO
ORÇAMENTOS FISCAL E DA SEGURIDADE SOCIAL
3º Bimestre de 2024 (Maio a Junho)

R\$ 1,00

| PODER / ÓRGÃO | RESTOS A PAGAR NÃO PROCESSADOS | | | | | | SALDO TOTAL (l) = (e)+(k) |
|--|---|---|----------------------|----------------------|----------------------|----------------------------|------------------------------|
| | INSCRITOS EM EXERCÍCIOS ANTERIORES (f) | EM 31 DE DEZ. EXERC. ANTERIOR (g) | LIQUIDADOS (h) | PAGOS (i) | CANCELADOS (j) | SALDO (k) = (f+g)-(i+j) | |
| RESTOS A PAGAR (INTRA-ORÇAMENTÁRIO (II) 2019-Secretaria de Administração 2020-Fundo de Desenv. da Educação Básica | 0,00 0,00 0,00 | 0,00 0,00 0,00 | 0,00 0,00 0,00 | 0,00 0,00 0,00 | 0,00 0,00 0,00 | 0,00 0,00 0,00 | 15,44 15,43 0,01 |

FONTE: SISTEMA: Aspec Informática - UNIDADE RESPONSÁVEL: Prefeitura Municipal de São Luís do Curu - DATA DA EMISSÃO: 26/07/2024 - HORA DA EMISSÃO: 10:54:45

NOTAS:


FRANCISCO CIPRIANO DE ALMEIDA
PREFEITO MUNICIPAL


G2 CONTABILIDADE E SERVIÇOS S/S
CONTADOR


JOSE CARNEIRO CIPRIANO
SECRETÁRIO DE FINANÇAS


CHARLES ANTONIO DE OLIVEIRA SILVA JUNI
CONTROLADOR



PREFEITURA DE SÃO LUIS DO CURU
CONSTRUINDO UMA NOVA HISTORIA

RELATÓRIO RESUMIDO DA EXECUÇÃO ORÇAMENTÁRIA
DEMONSTR. DAS RECEITAS E DESPESAS
COM MANUTENÇÃO E DESENV. DO ENSINO - MDE
ORÇAMENTOS FISCAL E DA SEGURIDADE SOCIAL
3º bimestre de 2024 (Mato a Junho)

Pag.: 0001


Ceará
Governo Municipal de São Luís do Curu
Consolidado

RREO - ANEXO 8 (LDB, Art.72)

R\$ 1,00

RECEITAS RESULTANTE DE IMPOSTOS (Arts. 212 e 212-A da Constituição Federal)

| RECEITA RESULTANTE DE IMPOSTOS (caput do art. 212 da Constituição) | PREVISÃO ATUALIZADA (a) | RECEITAS REALIZADAS Até o Bimestre (b) |
|---|-------------------------|--|
| 1 - RECEITAS DE IMPOSTOS | 1.358.000,00 | 771.815,17 |
| 1.1 - Receita resultante do imposto sobre a propriedade predial e territorial urbana - IPTU | 27.000,00 | 15.116,95 |
| 1.2 - Receita resultante do imposto sobre transmissão Inter vivos - ITBI | 57.000,00 | 9.730,00 |
| 1.3 - Receita resultante do imposto sobre serviços de qualquer natureza - ISS | 603.000,00 | 344.189,12 |
| 1.4 - Receita resultante do imposto de renda retido na fonte - IRRF | 671.000,00 | 402.779,10 |
| 2 - RECEITA DE TRANSFERÊNCIAS CONSTITUCIONAIS E LEGAIS | 33.531.000,00 | 16.971.012,45 |
| 2.1 - Cota parte do FPM | 26.000.000,00 | 12.198.823,85 |
| 2.1.1 - Parcela referente à CF, art. 159, I, alínea b | 23.500.000,00 | 12.198.823,85 |
| 2.1.2 - Parcela referente à CF, art. 159, I, alíneas d e e | 2.500.000,00 | 0,00 |
| 2.2 - Cota parte do ICMS | 6.500.000,00 | 4.320.463,98 |
| 2.3 - Cota parte IPI - Exportação | 30.000,00 | 12.227,35 |
| 2.4 - Cota parte ITR | 1.000,00 | 519,55 |
| 2.5 - Cota parte IPVA | 1.000.000,00 | 438.977,72 |
| 2.6 - Cota parte IOF-curo | 0,00 | 0,00 |
| 2.7 - Compensações financeiras provenientes de impostos e transferências constitucionais | 0,00 | 0,00 |
| 3 - TOTAL DA RECEITA RESULTANTE DE IMPOSTOS (1 + 2) | 34.889.000,00 | 17.742.827,62 |
| 4 - TOTAL DESTINADO AO FUNDEB - 20% DE ((2.1.1) + (2.2) + (2.3) + (2.4) + (2.5) + (2.7)) | 6.206.200,00 | 3.394.202,35 |
| 5 - VALOR MÍNIMO A SER APLICADO ALÉM DO VALOR DESTINADO AO FUNDEB - 5% DE ((2.1.1) + (2.2) + (2.3) + (2.4) + (2.5) + (2.7)) + 25% DE ((1.1) + (1.2) + (1.3) + (1.4) + (2.1.2) + (2.6)) | 2.516.050,00 | 1.041.504,42 |



PREFEITURA DE SÃO LUÍS DO CURU
CONSTRUINDO UMA NOVA HISTÓRIA

Ceará
Governo Municipal de São Luís do Curu
Consolidado

RELATÓRIO RESUMIDO DA EXECUÇÃO ORÇAMENTÁRIA
DEMONSTR. DAS RECEITAS E DESPESAS
COM MANUTENÇÃO E DESENV. DO ENSINO - MDE
ORÇAMENTOS FISCAL E DA SEGURIDADE SOCIAL
3º bimestre de 2024 (Maio a Junho)

Pág.: 0002

| FUNDEB | RECEITAS RECEBIDAS DO FUNDEB DO EXERCÍCIO | PREVISÃO | RECEITAS |
|--|---|-------------------|-------------------------------------|
| | | ATUALIZADA (a) | REALIZADAS Até o Bimestre (b) |
| 6 - RECEITAS RECEBIDAS DO FUNDEB | | | |
| 6.1 - FUNDEB - Impostos e Transferências de Impostos | | | |
| 6.1.1 - Principal | | | |
| 6.1.2 - Rendimentos de aplicação financeira | | | |
| 6.1.3 - Ressarcimento de Recursos do Fundeb | | | |
| 6.2 - FUNDEB - Complementação da União - VAAF | | | |
| 6.2.1 - Principal | | | |
| 6.2.2 - Rendimentos de aplicação financeira | | | |
| 6.2.3 - Ressarcimento de Recursos do Fundeb | | | |
| 6.3 - FUNDEB - Complementação da União - VAAT | | | |
| 6.3.1 - Principal | | | |
| 6.3.2 - Rendimentos de aplicação financeira | | | |
| 6.3.3 - Ressarcimento de Recursos do Fundeb | | | |
| 6.4 - FUNDEB - Complementação da União - VAAR | | | |
| 6.4.1 - Principal | | | |
| 6.4.2 - Rendimentos de aplicação financeira | | | |
| 6.4.3 - Ressarcimento de Recursos do Fundeb | | | |
| 7 - RESULTADO LÍQUIDO DAS TRANSFERÊNCIAS DO FUNDEB (6.1.1 - 4) | | 2.293.800,00 | 874.300,51 |
| RECURSOS RECEBIDOS EM EXERCÍCIOS ANTERIORES E NÃO UTILIZADOS (SUPERÁVIT) | | | |
| 8 - TOTAL DOS RECURSOS DE SUPERÁVIT | | | 0,00 |
| 8.1 - SUPERÁVIT DO EXERCÍCIO IMEDIATAMENTE ANTERIOR | | | 0,00 |
| 8.2 - SUPERÁVIT RESIDUAL DE OUTROS EXERCÍCIOS | | | 0,00 |



PREFEITURA DE SÃO LUIS DO CURU
CONSTRUINDO UMA NOVA HISTORIA


Ceará
Governo Municipal de São Luís do Curu
Consolidado

RELATORIO RESUMIDO DA EXECUÇÃO ORÇAMENTÁRIA
DEMONSTR. DAS RECEITAS E DESPESAS
COM MANUTENÇÃO E DESENV. DO ENSINO - MDE
ORÇAMENTOS FISCAL E DA SEGURIDADE SOCIAL
3º bimestre de 2024 (Mato a Junho)

Pag.: 0003

9 - TOTAL DOS RECURSOS DO FUNDEB DISPONÍVEIS PARA UTILIZAÇÃO (6 + 8)

6.870.315,29



PREFEITURA DE SÃO LUÍS DO CURURU
CONSTRUINDO UMA NOVA HISTÓRIA

Ceará
Governho Municipal de São Luís do Curru
Consolidado

RELATÓRIO RESUMIDO DA EXECUÇÃO ORÇAMENTÁRIA
DEMONSTR. DAS RECEITAS E DESPESAS
COM MANUTENÇÃO E DESENV. DO ENSINO - MDE
ORÇAMENTOS FISCAL E DA SEGURIDADE SOCIAL
3º bimestre de 2024 (Mato a Junho)

Pag.: 0004

| DESPESAS COM RECURSOS DO FUNDER (Por Área de Atuação) 6 | DOTAÇÃO ATUALIZADA (c) | DESPESAS EMPENHADAS Até o Bimestre (d) | DESPESAS LIQUIDADAS Até o Bimestre (e) | DESPESAS PAGAS Até o Bimestre (f) | DESPESAS PAGAS Até o Bimestre (f) |
|--|------------------------------|---|---|--|--|
| 10 - TOTAL DAS DESPESAS COM RECURSOS DO FUNDER | 12.354.500,27 | 7.511.000,04 | 6.956.990,05 | 6.728.134,44 | 6.728.134,44 |
| 10.1 - PROFESSORIAS DA EDUCAÇÃO BÁSICA | 10.510.160,27 | 6.354.292,74 | 5.972.144,94 | 5.950.569,55 | 5.950.569,55 |
| 10.1.1 - Educação Infantil | 1.820.000,00 | 1.208.884,19 | 1.208.884,19 | 1.208.884,19 | 1.208.884,19 |
| 10.1.2 - Ensino Fundamental | 8.536.160,27 | 5.070.773,31 | 4.690.235,39 | 4.668.660,00 | 4.668.660,00 |
| 10.1.3 - Educação de Jovens e Adultos | 154.000,00 | 74.635,24 | 73.025,36 | 73.025,36 | 73.025,36 |
| 10.1.4 - Educação Especial | 0,00 | 0,00 | 0,00 | 0,00 | 0,00 |
| 10.1.5 - Administração Geral | 0,00 | 0,00 | 0,00 | 0,00 | 0,00 |
| 10.2 - OUTRAS DESPESAS | 1.844.340,00 | 1.156.707,30 | 984.845,11 | 777.564,89 | 777.564,89 |
| 10.2.1 - Educação infantil | 377.000,00 | 192.475,69 | 189.705,54 | 186.845,54 | 186.845,54 |
| 10.2.2 - Ensino Fundamental | 1.342.340,00 | 964.171,61 | 795.079,57 | 590.659,35 | 590.659,35 |
| 10.2.3 - Educação de Jovens e Adultos | 85.000,00 | 60,00 | 60,00 | 60,00 | 60,00 |
| 10.2.4 - Educação Especial | 40.000,00 | 0,00 | 0,00 | 0,00 | 0,00 |
| 10.2.5 - Administração Geral | 0,00 | 0,00 | 0,00 | 0,00 | 0,00 |
| 10.2.6 - Transporte (Escolar) | 0,00 | 0,00 | 0,00 | 0,00 | 0,00 |
| 10.2.7 - Outras | 0,00 | 0,00 | 0,00 | 0,00 | 0,00 |

INDICADORES DO FUNDER

| DESPESAS CUSTEADAS COM RECEITAS DO FUNDER RECEBIDAS NO EXERCÍCIO | DESPESAS EMPENHADAS Até o Bimestre (d) | DESPESAS LIQUIDADAS Até o Bimestre (e) | DESPESAS PAGAS Até o Bimestre (f) | INSCRITAS EM RESTOS A PAGAR NÃO PROCESSADAS (g) | INSCR. EM RESTOS A PAGAR NÃO PROC. (SEM DISPONIB. DE CAIXA) (7) (h) | DESP. LIQUID/EMPE NHADAS EM VL. SUP. RECEITA RECEBIDA NO EXERC. (9) (i) |
|--|---|---|--|--|--|--|
| 11 - TOTAL DAS DESPESAS CUSTEADAS COM RECURSOS DO FUNDER RECEBIDAS NO EXERCÍCIO | 7.511.000,04 | 6.956.990,05 | 6.728.134,44 | | | 640.684,75 |
| 11.1 - Total das despesas custeadas com FUNDER - impostos e transferências de imp | 5.185.863,28 | 4.712.783,51 | 4.486.159,43 | | | 899.317,51 |
| 11.2 - Total das despesas custeadas com FUNDER - Complementação da União - VAAF | 1.975.834,29 | 1.894.904,07 | 1.892.672,54 | | | 0,00 |
| 11.3 - Total das despesas custeadas com FUNDER - Complementação da União - VAAT | 349.302,47 | 349.302,47 | 349.302,47 | | | 0,00 |
| 11.4 - Total das despesas custeadas com FUNDER - Complementação da União - VAAE | 0,00 | 0,00 | 0,00 | | | 0,00 |
| 12 - Total das despesas do FUNDER com profissionais de educação básica | 6.354.292,74 | 5.972.144,94 | 5.950.569,55 | | | 0,00 |




PREFEITURA DE SÃO LUÍS DO CURRU
CONSTRUINDO UMA NOVA HISTÓRIA

RELATÓRIO RESUMIDO DA EXECUÇÃO ORÇAMENTÁRIA
DEMONSTR. DAS RECEITAS E DESPESAS
COM MANUTENÇÃO E DESENV. DO ENSINO - MDE
ORÇAMENTOS FISCAL E DA SEGURIDADE SOCIAL
3º bimestre de 2024 (Maio a Junho)

Ceará
Governo Municipal de São Luís do Curru
Consolidado

Pág.: 0005

| | | | | | | | | | | | |
|--|--|------------|--|------------|--|------------|--|--|--|--|------|
| 13 - Total das despesas custeadas com FUNDEB - complementação da União - VAAT aplicadas na educação infantil | | 349.302,47 | | 349.302,47 | | 349.302,47 | | | | | 0,00 |
|--|--|------------|--|------------|--|------------|--|--|--|--|------|



PREFEITURA DE SÃO LUÍS DO CURRU
CONSTRUINDO UMA NOVA HISTÓRIA

Ceará
Governho Municipal de São Luís do Curru
Consolidado

RELATÓRIO RESUMIDO DA EXECUÇÃO ORÇAMENTÁRIA
DEMONSTR. DAS RECEITAS E DESPESAS
COM MANUTENÇÃO E DESENV. DO ENSINO - MDE
ORÇAMENTOS FISCAL E DA SEGURIDADE SOCIAL
3º bimestre de 2024 (Mato a Junho)

Pag.: 0006

| 14 - Total das despesas custeadas com FUNDEB - complementação da União - VAAT aplicadas em despesa de Capital | | 0,00 | 0,00 | 0,00 | 0,00 | 0,00 | 0,00 |
|---|---|--------------|--|--------------|--|---|--|
| INDICADORES - Art.212-A, Inciso XI e Parágrafo 3º - Constituição Federal | | | | | | | |
| 15 - Mínimo de 70% do FUNDEB na Remuneração dos profissionais da educação básica | VALOR EXIGIDO (j) | 4.746.177,01 | VALOR APLICADO (k) | 5.972.144,94 | VALOR CONSIDERADO APÓS DEDUÇÕES (l) | 5.972.144,94 | % APLICADO (m) |
| 16 - Percentual da Complementação da União ao FUNDEB (VAAT) educação infantil (INDICA | | 126.980,56 | | 349.302,47 | | 349.302,47 | 68,77 |
| 17 - Mínimo de 15% da complementação da União ao FUNDEB - VAAT em despesas de Capital | | 76.188,33 | | 0,00 | | 0,00 | 0,00 |
| INDICADOR - Art.25, Parágrafo 3º - Lei nº 14.113, de 2020 - (Máximo de 10% de Superávit)3 | | | | | | | |
| 18 - Total da receita recebida e não aplicada no exercício | | 687.031,53 | 0,00 | 0,00 | 0,00 | 0,00 | 0,00 |
| INDICADOR - Art.25, Parágrafo 3º - Lei nº 14.113, de 2020 - (Aplicação do Superávit de Exercício Anterior)3 | | | | | | | |
| | VALOR SUPERÁVIT PERMITIDO NO EXERCÍCIO ANTERIOR (s) | 0,00 | VALOR NÃO APLICADO NO EXERCÍCIO ANTERIOR (t) | 0,00 | VALOR SUPERÁVIT APLICADO ATÉ O PRIMEIRO QUADRIMESTRE (u) | VALOR APLICADO APÓS O PRIMEIRO QUADRIMESTRE (v) | VALOR SUPERÁVIT PERMIT. EXERC. ANT. NÃO APLICADO ATÉ PRIM.QUAD. EXE. ATUAL (x) |
| 19 - Total das Despesas custeadas com Superávit do FUNDEB | | 0,00 | 0,00 | 0,00 | 0,00 | 0,00 | 0,00 |
| 19.1 - Total das despesas custeadas com FUNDEB - impostos e transferências de impostos | | 0,00 | 0,00 | 0,00 | 0,00 | 0,00 | 0,00 |
| 19.2 - Total das despesas custeadas com FUNDEB - complementará da União (VAAF + VAAT + VAAR) | | 0,00 | 0,00 | 0,00 | 0,00 | 0,00 | 0,00 |



PREFEITURA DE SÃO LUÍS DO CURU
CONSTRUINDO UMA NOVA HISTÓRIA

Ceará
Governo Municipal de São Luís do Curu
Consolidado

RELATÓRIO RESUMIDO DA EXECUÇÃO ORÇAMENTÁRIA
DEMONSTR. DAS RECEITAS E DESPESAS
COM MANUTENÇÃO E DESENV. DO ENSINO - MDE
ORÇAMENTOS FISCAL E DA SEGURIDADE SOCIAL
3º bimestre de 2024 (Mato a Junho)

Pág.: 0007

DESPESAS COM MANUTENÇÃO E DESENVOLVIMENTO DO ENSINO - MDE - CUSTEADAS COM RECEITA DE IMPOSTOS (EXCETO FUNDEB)


| DESPESAS COM AÇÕES TÍPICAS DE MDE - RECEITAS DE IMPOSTOS - EXCETO FUNDEB (Por área de atuação)6 | DOTAÇÃO ATUALIZADA (c) | DESPESAS EMPENHADAS Até o Bimestre (d) | DESPESAS LIQUIDADAS Até o Bimestre (e) | DESPESAS PAGAS Até o Bimestre (f) |
|--|------------------------------|---|---|--|
| 20 - TOTAL DAS DESPESAS COM AÇÕES TÍPICAS DE MDE CUSTEADAS COM RECEITAS DE IMPOSTOS | 3.084.359,30 | 1.505.214,81 | 880.328,03 | 797.242,08 |
| 20.1 - Educação Infantil | 135.800,00 | 0,00 | 0,00 | 0,00 |
| 20.2 - Ensino Fundamental | 709.839,73 | 196.567,64 | 196.567,64 | 195.631,48 |
| 20.3 - Educação de Jovens e Adultos | 42.600,00 | 18.159,73 | 18.159,73 | 18.159,73 |
| 20.4 - Educação Especial | 212.000,00 | 0,00 | 0,00 | 0,00 |
| 20.5 - Administração Geral | 1.969.119,57 | 1.290.487,44 | 665.600,66 | 583.450,87 |
| 20.6 - Transporte (Escolar) | 0,00 | 0,00 | 0,00 | 0,00 |
| 20.7 - Outras | 15.000,00 | 0,00 | 0,00 | 0,00 |

DESPESAS COM MANUTENÇÃO E DESENVOLVIMENTO DO ENSINO - MDE - CUSTEADAS COM RECEITA DE IMPOSTOS E COM RECURSOS DO FUNDEB

| DESPESAS COM AÇÕES TÍPICAS DE MDE - RECEITAS DE IMPOSTOS E RECURSOS DO FUNDEB (Por área de atuação)6 | DOTAÇÃO ATUALIZADA (c) | DESPESAS EMPENHADAS Até o Bimestre (d) | DESPESAS LIQUIDADAS Até o Bimestre (e) | DESPESAS PAGAS Até o Bimestre (f) |
|---|------------------------------|---|---|--|
| 21 - TOTAL DAS DESPESAS COM AÇÕES TÍPICAS DE MDE CUSTEADAS COM RECEITAS DE IMPOSTOS E | 13.454.740,00 | 7.725.727,41 | 7.171.717,42 | 6.941.925,65 |
| 21.1 - EDUCAÇÃO INFANTIL | 2.332.800,00 | 1.401.359,88 | 1.398.589,73 | 1.395.729,73 |
| 21.1.1 - Creche | 0,00 | 1.401.359,88 | 1.398.589,73 | 1.395.729,73 |
| 21.1.2 - Pré-escola | 2.332.800,00 | 0,00 | 0,00 | 0,00 |
| 21.2 - ENSINO FUNDAMENTAL | 11.121.940,00 | 6.324.367,53 | 5.773.127,69 | 5.546.195,92 |

APURAÇÃO DAS DESPESAS PARA FINS DE LIMITE MÍNIMO CONSTITUCIONAL

| | VALOR |
|--|--------------|
| 22 - (+) TOTAL DAS DESPESAS DE MDE CUSTEADAS COM RECURSOS DE IMPOSTOS = (L20(d) ou e)) | 880.328,03 |
| 23 - (+) TOTAL DAS RECEITAS TRANSFERIDAS AO FUNDEB = (L4) | 3.394.202,35 |




PREFEITURA DE SÃO LUIS DO CURU
CONSTRUINDO UMA NOVA HISTORIA

Ceará
Governo Municipal de São Luís do Curu
Consolidado

RELATÓRIO RESUMIDO DA EXECUÇÃO ORÇAMENTÁRIA
DEMONSTR. DAS RECEITAS E DESPESAS
COM MANUTENÇÃO E DESENV. DO ENSINO - MDE
ORÇAMENTOS FISCAL E DA SEGURIDADE SOCIAL
3º bimestre de 2024 (Mato a Junho)

Pag.: 0008

| | | |
|----------|--|------|
| 24 - (-) | RECEITAS DO FUNDER NÃO UTILIZADAS NO EXERCÍCIO, EM VALOR SUPERIOR A 10% = L(189) | 0,00 |
| 25 - (-) | SUPERAVIT PERMITIDO NO EXERCÍCIO IMEDIATAMENTE ANTERIOR NÃO APLICADO ATÉ O PRIMEIRO QUADRIMESTRE NO EXERCÍCIO ATUAL = L19.1(x) | 0,00 |
| 26 - (-) | RESTOS A PAGAR NÃO PROCESSADOS INSCRITOS NO EXERCÍCIO SEM DISPONIBILIDADE FINANCEIRA DE RECURSOS DE IMPOSTOS4 | 0,00 |



PREFEITURA DE SÃO LUÍS DO CURU
CONSTRUINDO UMA NOVA HISTÓRIA

Ceará
Governo Municipal de São Luís do Curu
Consolidado

RELATÓRIO RESUMIDO DA EXECUÇÃO ORÇAMENTÁRIA
DEMONSTR. DAS RECEITAS E DESPESAS
COM MANUTENÇÃO E DESENV. DO ENSINO - MDE
ORÇAMENTOS FISCAL E DA SEGURIDADE SOCIAL
3º bimestre de 2024 (Maio a Junho)

Pag.: 0009

27 - (-) CANCELAMENTO NO EXERCÍCIO, DE RESTOS A PAGAR INSCRITOS COM DISPONIBILIDADE FINANCEIRA DE RECURSOS DE IMPOSTOS VINCULADOS AO ENSINO
= (L30.1(aF)) + (L30.2(aF)))

0,00

28 - TOTAL DAS DESPESAS PARA FINS DE LIMITE ((22 + 23) - 24 - 25 - 26 - 27)

4.274.530,38

APURAÇÃO DO LIMITE MÍNIMO CONSTITUCIONAL (2 e 5)

| VALOR EXIGIDO (Z) | VALOR APLICADO (aa) | % APLICADO (ab) |
|-------------------|---------------------|-----------------|
|-------------------|---------------------|-----------------|

29 - APLICAÇÃO EM MDE SOBRE A RECEITA RESULTANTE DE IMPOSTOS

| | | |
|--------------|--------------|-------|
| 4.435.706,91 | 4.274.530,38 | 24,09 |
|--------------|--------------|-------|

RESTOS A PAGAR INSCRITOS EM EXERCÍCIOS ANTERIORES COM DISPONIBILIDADE FINANCEIRA DE RECURSOS DE IMPOSTOS E DO FUNDEB8

| SALDO INICIAL (ac) | RP LIQUIDADOS (ad) | RP PAGOS (ae) | RP CANCELADOS (af) | SALDO FINAL (ag) = (ac)-(ae)-(af) |
|--------------------|--------------------|---------------|--------------------|-----------------------------------|
|--------------------|--------------------|---------------|--------------------|-----------------------------------|

30 - RESTOS A PAGAR DE DESPESAS COM MDE

30.1 - Executadas com recursos de impostos e transferências de impostos

| | | | | |
|------------|-----------|------------|------|-----------|
| 831.622,62 | 53.168,78 | 803.706,00 | 0,00 | 27.916,62 |
|------------|-----------|------------|------|-----------|

30.2 - Executadas com recursos do FUNDEB - Impostos

| | | | | |
|------------|-----------|------------|------|-----------|
| 531.597,36 | 41.681,52 | 506.210,82 | 0,00 | 25.386,54 |
|------------|-----------|------------|------|-----------|

30.3 - Executadas com recursos do FUNDEB - complementação da União (VAAT + VAAF + VAAR)

| | | | | |
|------------|-----------|------------|------|----------|
| 290.300,27 | 11.487,26 | 287.770,19 | 0,00 | 2.530,08 |
| 9.724,99 | 0,00 | 9.724,99 | 0,00 | 0,00 |

OUTRAS INFORMAÇÕES PARA CONTROLE

RECEITAS ADICIONAIS PARA FINANCIAMENTO DO ENSINO

| PREVISÃO ATUALIZADA (a) | RECEITAS REALIZADAS Até o Bimestre (b) |
|-------------------------|--|
|-------------------------|--|

31 - TOTAL DAS RECEITAS ADICIONAIS PARA FINANCIAMENTO DO ENSINO

| | |
|--------------|------------|
| 1.170.000,00 | 861.527,90 |
|--------------|------------|

31.1 - RECEITAS DE TRANSFERÊNCIAS DO FNDE (INCLUINDO RENDIMENTOS DE APLICAÇÃO FINANCEIRA)

| | |
|------------|------------|
| 870.000,00 | 745.445,34 |
|------------|------------|

31.1.1 - Salário-Educação

| | |
|------------|------------|
| 505.000,00 | 432.071,19 |
|------------|------------|

31.1.2 - PDE

| | |
|------|------|
| 0,00 | 0,00 |
|------|------|

31.1.3 - PNAE

| | |
|------------|------------|
| 250.000,00 | 140.366,96 |
|------------|------------|

31.1.4 - PNAE


| | |
|------------|-----------|
| 105.000,00 | 49.659,51 |
|------------|-----------|

31.1.5 - Outras transferências do FNDE

| | |
|-----------|------------|
| 10.000,00 | 123.347,68 |
|-----------|------------|

31.2 - RECEITAS DE TRANSFERÊNCIAS DE CONVÊNIOS

| | |
|------------|------------|
| 300.000,00 | 116.082,56 |
|------------|------------|



PREFEITURA DE SÃO LUÍS DO CURURU
CONSTRUINDO UMA NOVA HISTÓRIA

Ceará
Governo Municipal de São Luís do Curru
consolidado

RELATÓRIO RESUMIDO DA EXECUÇÃO ORÇAMENTÁRIA
DEMONSTR. DAS RECEITAS E DESPESAS
COM MANUTENÇÃO E DESENV. DO ENSINO - MDE
ORÇAMENTOS FISCAL E DA SEGURIDADE SOCIAL
3º bimestre de 2024 (Maio a Junho)

Pag.: 0010

| | | | | | |
|--|--|--|--|--|------|
| 31.3 - RECEITA DE ROYALTIES DESTINADOS À EDUCAÇÃO | | | | | 0,00 |
| 31.4 - RECEITA DE OPERAÇÕES DE CRÉDITO VINCULADAS À EDUCAÇÃO | | | | | 0,00 |
| 31.5 - OUTRAS RECEITAS PARA FINANCIAMENTO DO ENSINO | | | | | 0,00 |

| OUTRAS DESPESAS COM EDUCAÇÃO (por Área de Atuação)6 | DOTAÇÃO | DESPESAS | DESPESAS | DESPESAS |
|---|-------------------|-------------------------------------|-------------------------------------|--------------------------------|
| | ATUALIZADA (c) | EMPENHADAS Até o Bimestre (d) | LIQUIDADAS Até o Bimestre (e) | PAGAS Até o Bimestre (f) |
| 32 - TOTAL DAS OUTRAS DESPESAS COM EDUCAÇÃO | 963.290,43 | 538.700,24 | 529.411,82 | 492.216,86 |
| 32.1 - EDUCAÇÃO INFANTIL | 139.500,00 | 68.387,23 | 62.400,75 | 62.228,20 |
| 32.2 - ENSINO FUNDAMENTAL | 712.660,00 | 411.599,13 | 411.599,13 | 375.873,55 |
| 32.3 - ENSINO MÉDIO | 0,00 | 0,00 | 0,00 | 0,00 |
| 32.4 - ENSINO SUPERIOR | 0,00 | 0,00 | 0,00 | 0,00 |
| 32.5 - ENSINO PROFISSIONAL | 0,00 | 0,00 | 0,00 | 0,00 |
| 32.6 - ENSINO DE JOVENS E ADULTOS | 20.400,00 | 9.779,54 | 9.779,54 | 8.482,71 |
| 32.7 - EDUCAÇÃO ESPECIAL | 2.000,00 | 0,00 | 0,00 | 0,00 |
| 32.8 - OUTRAS | 88.730,43 | 48.934,34 | 45.632,40 | 45.632,40 |

| TOTAL GERAL DAS DESPESAS COM EDUCAÇÃO | DOTAÇÃO | DESPESAS | DESPESAS | DESPESAS |
|--|-------------------|-------------------------------------|-------------------------------------|--------------------------------|
| | ATUALIZADA (c) | EMPENHADAS Até o Bimestre (d) | LIQUIDADAS Até o Bimestre (e) | PAGAS Até o Bimestre (f) |
| 33 - TOTAL GERAL DAS DESPESAS COM EDUCAÇÃO (10 + 20 + 32) | 16.404.150,00 | 10.098.154,34 | 8.856.502,31 | 8.333.445,83 |
| 33.1 - Despesas Correntes | 15.959.150,00 | 10.098.154,34 | 8.856.502,31 | 8.333.445,83 |
| 33.1.1 - Pessoal Ativo | 11.612.300,00 | 7.356.773,82 | 6.610.886,35 | 6.588.374,80 |
| 33.1.2 - Pessoal Inativo | 0,00 | 0,00 | 0,00 | 0,00 |
| 33.1.3 - Transferências às instituições comunitárias, confessionais ou filantrópicas sem fins lucrativos | 21.000,00 | 0,00 | 0,00 | 0,00 |
| 33.1.4 - Outras despesas Correntes | 4.325.850,00 | 2.741.380,52 | 2.245.615,96 | 1.745.071,03 |
| 33.2 - Despesas de Capital | 445.000,00 | 0,00 | 0,00 | 0,00 |
| 33.2.1 - Transferências às instituições comunitárias, confessionais ou filantrópicas sem fins lucrativos | 0,00 | 0,00 | 0,00 | 0,00 |
| 33.2.2 - Outras Despesas de Capital | 445.000,00 | 0,00 | 0,00 | 0,00 |




PREFEITURA DE SÃO LUIS DO CURU
CONSTRUINDO UMA NOVA HISTORIA

Ceará
Governo Municipal de São Luís do Curu
Consolidado

RELATÓRIO RESUMIDO DA EXECUÇÃO ORÇAMENTÁRIA
DEMONSTR. DAS RECEITAS E DESPESAS
COM MANUTENÇÃO E DESENV. DO ENSINO - MDE
ORÇAMENTOS FISCAL E DA SEGURIDADE SOCIAL
3º bimestre de 2024 (Mato a Junho)

Pág. : 0011

| CONTROLE DA DISPONIBILIDADE FINANCEIRA E CONCILIAÇÃO BANCÁRIA | FUNDEB (aê) | SALÁRIO EDUCAÇÃO (af) |
|---|----------------|--------------------------|
| 34 - DISPONIBILIDADE FINANCEIRA EM 31 DE DEZEMBRO DE 2023 | 32.751,09 | 0,00 |



PREFEITURA DE SÃO LUÍS DO CURU
CONSTRUINDO UMA NOVA HISTÓRIA

Ceará
Governo Municipal de São Luís do Curu
Consolidado

RELATÓRIO RESUMIDO DA EXECUÇÃO ORÇAMENTÁRIA
DEMONSTRAÇÃO DAS RECEITAS E DESPESAS
COM MANUTENÇÃO E DESENV. DO ENSINO - MDE
ORÇAMENTOS FISCAL E DA SEGURIDADE SOCIAL
3º bimestre de 2024 (Maio a Junho)

Pág.: 0012

| | | | |
|----------|---|--------------|------------|
| 35 - (+) | INGRESSO DE RECURSOS ATÉ O BIMESTRE (Orçamentário) | | |
| 36 - (-) | PAGAMENTOS EFETUADOS ATÉ O BIMESTRE (Orçamentário e restos a pagar) | 6.870.315,29 | 432.071,19 |
| 37 - (-) | DISPONIBILIDADE FINANCEIRA ATÉ O BIMESTRE | 7.046.297,30 | 321.172,59 |
| 38 - (+) | AJUSTES POSITIVOS (RETENÇÕES E OUTROS VALORES EXTRAORÇAMENTÁRIOS) | -143.230,92 | 110.898,60 |
| 39 - (-) | AJUSTES NEGATIVOS (OUTROS VALORES EXTRAORÇAMENTÁRIOS) | 0,00 | 0,00 |
| 40 - (=) | SALDO FINANCEIRO CONCILIADO(Saldo Bancário) | -143.230,92 | 110.898,60 |

FONTE: SISTEMA: Aspec Informática - UNIDADE RESPONSÁVEL: Prefeitura Municipal de São Luís do Curu - DATA DA EMISSÃO: 26/07/2024 - HORA DA EMISSÃO: 10:57:21

- 1 Os valores informados devem corresponder ao efetivamente transferido. Os percentuais correspondem ao disposto na legislação.
- 2 Limites mínimos anuais a serem cumpridos no encerramento do exercício.
- 3 Art. 25, parágrafo 3º, Lei 14.113/2020: Até 10% (dez por cento) dos recursos recebidos à conta dos Fundos, inclusive relativos à complementação da União, nos termos do parágrafo 2º do art. 16 desta Lei, poderão ser utilizados no primeiro quadrimestre do exercício imediatamente subsequente, mediante abertura de crédito adicional.
- 4 Os valores referentes à parcela dos Restos a Pagar inscritos sem disponibilidade financeira deverão ser informados somente no RREO do último bimestre do exercício.
- 5 Nos cinco primeiros bimestres do exercício o acompanhamento será feito com base na despesa liquidada. No último bimestre do exercício, o valor deverá corresponder ao total da despesa empenhada.
- 6 As linhas representam áreas de atuação e não correspondem exatamente às subfunções da Função Educação. As despesas classificadas nas demais subfunções típicas e nas subfunções atípicas deverão ser rateadas para essas áreas de atuação.
- 7 Valor inscrito em RPNP sem disponibilidade de caixa, que não será considerado na apuração dos indicadores e limites. Para as linhas 15, 16 e 17, deverá ser comparado o total inscrito em RPNP com a disponibilidade de caixa por fonte de recursos. Para a linha 14, deverá ser verificada a diferença entre a disponibilidade nas Fontes do Fundeb e os RPNP referentes a essas despesas. Para a linha 18, deverá ser verificada a diferença entre as disponibilidades na Fonte VART e os RPNP dessas despesas.
- 8 Controle da execução de restos a pagar considerados no cumprimento do limite mínimo dos exercícios anteriores.
- 9 Nesta coluna não devem ser informados valores inferiores a 0 (zero).
- 10 Essa coluna não deve conter percentual superior a 100%. Caso isso ocorra, em razão de valores informados na coluna (i), os percentuais devem ser ajustados para 100%.

FRANCISCO CIRIANO DE ALMEIDA
PREFEITO MUNICIPAL

G2 CONTABILIDADE E SERVIÇOS S/S
CONTADOR

JOSÉ CARNEIRO CIRIANO
SECRETÁRIO DE FINANÇAS

CHARLES ANTONIO DE OLIVEIRA SILVA JUNI
CONTROLADOR



Ceará
 Governo Municipal de São Luís do Curu
 Conso lidado

PREFEITURA DE SÃO LUÍS DO CURU
 CONSTRUINDO UMA NOVA HISTÓRIA


RELATÓRIO RESUMIDO DA EXECUÇÃO ORÇAMENTÁRIA
 DEMONSTRATIVO DAS RECEITAS E DESPESAS COM
 AÇÕES E SERVIÇOS PÚBLICOS DE SAÚDE
 ORÇAMENTOS FISCAL E DA SEGURIDADE SOCIAL
 3º bimestre de 2024 (Maio a Junho)

Pág.: 0001

REDO - ANEXO XII (LC 141/2012, art.35)

R\$ 1,00

| RECEITAS RESULTANTES DE IMPOSTOS E TRANSFERÊNCIAS CONSTITUCIONAIS E LEGAIS | PREVISÃO INICIAL | PREVISÃO ATUALIZADA (a) | RECEITAS REALIZADAS | |
|--|------------------|-------------------------|---------------------|-------------|
| | | | ATÉ O BIMESTRE (b) | % (b/a)x100 |
| | | | | |
| RECETTA DE IMPOSTOS (I) | | | | |
| Recetta Resultante do Imposto Predial e Territorial Urbano - IPTU | 1.358.000,00 | 1.358.000,00 | 771.815,17 | 56,83 |
| Recetta Resultante do Imposto sobre Transmissão Inter Vivos - ITBI | 27.000,00 | 27.000,00 | 15.116,95 | 55,99 |
| Recetta Resultante do Imposto sobre Serviços de Qualquer Natureza - ISS | 57.000,00 | 57.000,00 | 9.730,00 | 17,07 |
| Recetta Resultante do Imposto de Renda e Provento de Qualquer Natureza - IRRF | 603.000,00 | 603.000,00 | 344.189,12 | 57,08 |
| RECEITAS DE TRANSFERÊNCIAS CONSTITUCIONAIS E LEGAIS (II) | 671.000,00 | 671.000,00 | 402.779,10 | 60,03 |
| Cota Parte FPM | 31.031.000,00 | 31.031.000,00 | 16.971.012,45 | 54,69 |
| Cota Parte IPTR | 23.500.000,00 | 23.500.000,00 | 12.198.823,85 | 51,91 |
| Cota Parte IPVA | 1.000,00 | 1.000,00 | 519,55 | 51,96 |
| Cota Parte ICMS | 1.000.000,00 | 1.000.000,00 | 438.977,72 | 43,90 |
| Cota Parte IPI - Exportação | 6.500.000,00 | 6.500.000,00 | 4.320.463,98 | 66,47 |
| Outras Transferências Compensações Financeiras Provenientes de Impostos e Transferências Constitucionais | 30.000,00 | 30.000,00 | 12.227,35 | 40,76 |
| TOTAL DAS RECEITAS RESULTANTES DE IMPOSTOS E TRANSFERÊNCIAS CONSTITUCIONAIS E LEGAIS (III) = I+II | 32.389.000,00 | 32.389.000,00 | 17.742.827,62 | 54,78 |
| DESPESAS COM AÇÕES E SERVIÇOS PÚBLICOS DE SAÚDE (ASPS) POR SUBFUNÇÕES E CATEGORIA ECONÔMICA | | | | |
| ATENÇÃO BÁSICA (IV) | | | | |
| Despesas Correntes | 3.404.850,00 | 2.348.387,50 | 1.201.252,63 | 51,15 |
| Despesas de Capital | 3.404.850,00 | 2.278.387,50 | 1.138.073,48 | 49,95 |
| ASSISTÊNCIA HOSPITALAR E AMBULATORIAL (V) | | | | |
| Despesas Correntes | 2.823.000,00 | 70.000,00 | 63.179,15 | 90,26 |
| Despesas de Capital | 2.763.000,00 | 3.814.497,62 | 2.592.705,98 | 67,97 |
| SUPORTE PROFILÁTICO E TERAPÊUTICO (VI) | | | | |
| Despesas Correntes | 60.000,00 | 190.200,00 | 11.400,00 | 5,99 |
| Despesas de Capital | 150.000,00 | 150.000,00 | 78.000,03 | 52,00 |
| Despesas Correntes | 140.000,00 | 140.000,00 | 78.000,03 | 55,71 |
| TOTAL DAS DESPESAS COM AÇÕES E SERVIÇOS PÚBLICOS DE SAÚDE (VII) = IV+V+VI | | | | |
| DESPESAS EMPENHADAS | | | | |
| ATÉ O BIMESTRE (d) | | | | |
| % (d/c)x100 | | | | |
| DESPESAS LIQUIDADAS | | | | |
| ATÉ O BIMESTRE (e) | | | | |
| % (e/c)x100 | | | | |
| DESPESAS PAGAS | | | | |
| ATÉ O BIMESTRE (f) | | | | |
| % (f/c)x100 | | | | |



PREFEITURA DE SÃO LUÍS DO CURU
CONSTRUINDO UMA NOVA HISTÓRIA

Ceará
Governho Municipal de São Luís do Curu
Conso lidado

RELATÓRIO RESUMIDO DA EXECUÇÃO ORÇAMENTÁRIA
DEMONSTRATIVO DAS RECEITAS E DESPESAS COM
AÇÕES E SERVIÇOS PÚBLICOS DE SAÚDE
ORÇAMENTOS FISCAL E DA SEGURIDADE SOCIAL
3º bimestre de 2024 (Mato a Junho)

Pag.: 0002

| | | | | | | | | | |
|------------------------------------|--------------|--------------|--------------|-------|--------------|-------|--------------|-------|-----------|
| Despesas de Capital | 10.000,00 | 10.000,00 | 0,00 | 0,00 | 0,00 | 0,00 | 0,00 | 0,00 | 0,00 |
| VIGILANCIA SANITARIA (VII) | 227.000,00 | 232.000,00 | 51.202,73 | 22,07 | 51.202,73 | 22,07 | 51.202,73 | 22,07 | 51.202,73 |
| Despesas Correntes | 197.000,00 | 202.000,00 | 51.202,73 | 25,35 | 51.202,73 | 25,35 | 51.202,73 | 25,35 | 51.202,73 |
| Despesas de Capital | 30.000,00 | 30.000,00 | 0,00 | 0,00 | 0,00 | 0,00 | 0,00 | 0,00 | 0,00 |
| VIGILANCIA EPIDEMIOLOGICA (VIII) | 183.000,00 | 83.000,00 | 0,00 | 0,00 | 0,00 | 0,00 | 0,00 | 0,00 | 0,00 |
| Despesas Correntes | 173.000,00 | 73.000,00 | 0,00 | 0,00 | 0,00 | 0,00 | 0,00 | 0,00 | 0,00 |
| Despesas de Capital | 10.000,00 | 10.000,00 | 0,00 | 0,00 | 0,00 | 0,00 | 0,00 | 0,00 | 0,00 |
| ALIMENTAÇÃO E NUTRIÇÃO (IX) | 0,00 | 0,00 | 0,00 | 0,00 | 0,00 | 0,00 | 0,00 | 0,00 | 0,00 |
| Despesas Correntes | 0,00 | 0,00 | 0,00 | 0,00 | 0,00 | 0,00 | 0,00 | 0,00 | 0,00 |
| Despesas de Capital | 0,00 | 0,00 | 0,00 | 0,00 | 0,00 | 0,00 | 0,00 | 0,00 | 0,00 |
| OUTRAS SUBFUNÇÕES (X) | 2.033.500,00 | 2.337.594,24 | 1.744.902,89 | 74,01 | 1.087.211,29 | 46,12 | 884.372,53 | 37,51 | 37,51 |
| Despesas Correntes | 2.023.500,00 | 2.327.594,24 | 1.722.750,06 | 74,01 | 1.065.058,46 | 45,76 | 864.372,53 | 38,00 | 38,00 |
| Despesas de Capital | 10.000,00 | 30.000,00 | 22.152,83 | 73,84 | 22.152,83 | 73,84 | 22.152,83 | 73,84 | 73,84 |
| TOTAL (XI)=(IV+V+VI+VII+VIII+IX+X) | 8.821.350,00 | 8.985.479,36 | 5.668.064,26 | 63,08 | 4.018.032,89 | 44,72 | 3.545.043,65 | 39,45 | 39,45 |

APURAÇÃO DO CUMPRIMENTO DO LIMITE MÍNIMO PARA APLICAÇÃO EM ASPS

| | DESPESAS EMPENHADAS (d) | DESPESAS LIQUIDADAS (e) | DESPESAS PAGAS (f) |
|---|-------------------------|-------------------------|--------------------|
| Total das Despesas com ASPS (XII)=(XI) | 5.668.064,26 | 4.018.032,89 | 3.545.043,65 |
| (-) Restos a Pagar Não Processados inscritos indevidamente no exercício sem Disponibilidade Financeira (XIII) | 0,00 | 0,00 | 0,00 |
| (-) Despesas Custeadas com Recursos Vinculados a Parcela do Percentual Mínimo que não foi Aplicada em ASPS em Exercícios Anteriores (XIV) | 0,00 | 0,00 | 0,00 |
| (-) Despesas Custeadas com Disponibilidade de Caixa Vinculada aos Restos a Pagar Cancelados (XV) | 0,00 | 0,00 | 0,00 |
| (=) VALOR APLICADO EM ASPS (XVI) = (XII - XIII - XIV - XV) | 5.668.064,26 | 4.018.032,89 | 3.545.043,65 |


Despesa Mínima a ser Aplicada em ASPS (XVII) = (III) x 15% (LC 141/2012)

Despesa Mínima a ser Aplicada em ASPS (XVIII) = (III) x 0,00% (Lei Orgânica Municipal)

Diferença entre o Valor Aplicado e a Despesa Mínima a ser Aplicada (XVIII) = (XVI (d ou e) - XVII)1

Limite não Cumprido (XIX) = (XVIII) (Quando valor for inferior a zero)

0,00



PREFEITURA DE SÃO LUÍS DO CURU
CONSTRUINDO UMA NOVA HISTÓRIA

Ceará
Governo Municipal de São Luís do Curu
Consolidado

RELATÓRIO RESUMIDO DA EXECUÇÃO ORÇAMENTÁRIA
DEMONSTRATIVO DAS RECEITAS E DESPESAS COM
AÇÕES E SERVIÇOS PÚBLICOS DE SAÚDE
ORÇAMENTOS FISCAL E DA SEGURIDADE SOCIAL
3º bimestre de 2024 (Maio a Junho)

Pag.: 0003


PERCENTUAL DA RECEITA DE IMPOSTOS E TRANSFERÊNCIAS CONSTITUCIONAIS E LEGAIS APLICADO EM ASPS(XVI) / III)*100 (mínimo de 15% conforme LC nº 141/2012 ou % da Lei Orgânica Municipal) 22,65

CONTROLE DO VALOR REFERENTE AO PERCENTUAL MÍNIMO NÃO CUMPRIDO EM EXERCÍCIOS ANTERIORES PARA

| FINIS DE APLICAÇÃO DOS RECURSOS VINCULADOS CONFORME ARTIGOS 25 E 26 DA LC 141/2012 | SALDO INICIAL (h) | LIMITE NÃO CUMPRIDO | | | SALDO FINAL (não aplicado)1 (1)=(h-(i ou j)) |
|--|-------------------|---|-----------|------|---|
| | | Despesas Custeadas no Exercício de Referência | Pagas (k) | | |
| | Empenhadas (i) | Liquidadas (j) | Pagas (k) | | |
| Diferença de limite não cumprido em 2024 | 0,00 | 0,00 | 0,00 | 0,00 | 0,00 |
| Diferença de limite não cumprido em 2023 | 0,00 | 0,00 | 0,00 | 0,00 | 0,00 |
| Diferença de limite não cumprido em Exercícios Anteriores | 0,00 | 0,00 | 0,00 | 0,00 | 0,00 |
| TOTAL DA DIFERENÇA DE LIMITE NÃO CUMPRIDO EM EXERCÍCIOS ANTERIORES (XX) | 0,00 | 0,00 | 0,00 | 0,00 | 0,00 |

EXECUÇÃO DE RESTOS A PAGAR

| EXERCÍCIO DO EMPENHO | Valor Mínimo p/aplicação em ASPS (m) | Valor aplicado em ASPS no exercício (n) | Valor aplicado além do limite mínimo (o)=(n-m) se < 0 então (o) = 0 | Total inscrito em RP no exercício (p) | RPNP Inscritos Indevidamente no exercício sem disponibilidade financeira(q)=(XIIIId) | Valor inscrito em RP considerado no limite (r)=(p-(o+q)) se<0, (r)=0 | Total de RP pagos (s) | Total de RP a pagar (t) | Total de RP cancelados ou prescritos (u) | Diferença entre valor aplicado além do limite e o total de RP cancelados (v)=(o+q)-u) |
|--|--------------------------------------|---|---|---------------------------------------|--|--|-----------------------|-------------------------|--|---|
| | | | | | | | | | | |
| Empenhos de 2024 | 0,00 | 0,00 | 0,00 | 0,00 | 0,00 | 0,00 | 0,00 | 0,00 | 0,00 | 0,00 |
| Empenhos de 2023 | 0,00 | 0,00 | 0,00 | 0,00 | 0,00 | 0,00 | 0,00 | 0,00 | 0,00 | 0,00 |
| Empenhos de 2022 | 0,00 | 0,00 | 0,00 | 0,00 | 0,00 | 0,00 | 0,00 | 0,00 | 0,00 | 0,00 |
| Empenhos de 2021 | 0,00 | 0,00 | 0,00 | 0,00 | 0,00 | 0,00 | 0,00 | 0,00 | 0,00 | 0,00 |
| Empenhos de 2020 e anteriores | 0,00 | 0,00 | 0,00 | 0,00 | 0,00 | 0,00 | 0,00 | 0,00 | 0,00 | 0,00 |
| TOTAL DOS RESTOS A PAGAR CANCELADOS OU PRESCRITOS ATÉ O FINAL DO EXERCÍCIO ATUAL QUE AFETARAM O CUMPRIMENTO DO LIMITE (XXI) | | | | | | | 0,00 | | | 0,00 |
| TOTAL DOS RESTOS A PAGAR CANCELADOS OU PRESCRITOS ATÉ O FINAL DO EXERCÍCIO ANTERIOR QUE AFETARAM O CUMPRIMENTO DO LIMITE (XXII) | | | | | | | 0,00 | | | 0,00 |
| TOTAL DOS RESTOS A PAGAR CANCELADOS OU PRESCRITOS NO EXERCÍCIO ATUAL QUE AFETARAM O CUMPRIMENTO DO LIMITE (XXIII) = (XXI - XXII) | | | | | | | 0,00 | | | 0,00 |




Ceará
 Governo Municipal de São Luís do Curu
 Conso lidado

PREFEITURA DE SÃO LUÍS DO CURU
 CONSTRUINDO UMA NOVA HISTÓRIA

RELATÓRIO RESUMIDO DA EXECUÇÃO ORÇAMENTÁRIA
 DEMONSTRATIVO DAS RECEITAS E DESPESAS COM
 AÇÕES E SERVIÇOS PÚBLICOS DE SAÚDE
 ORÇAMENTOS FISCAL E DA SEGURIDADE SOCIAL
 3º bimestre de 2024 (Maio a Junho)

| | | | | | | | | |
|---|--------------|--------------|--------------|-------|--------------|-------|--------------|-------|
| ASSISTÊNCIA HOSPITALAR E AMBULATORIAL (XXXIII) | 3.386.000,00 | 2.925.754,38 | 1.497.439,74 | 51,18 | 1.130.650,29 | 38,64 | 976.667,91 | 33,38 |
| Despesas Correntes | 2.851.000,00 | 1.973.454,38 | 766.581,58 | 38,84 | 536.667,27 | 27,19 | 501.457,62 | 25,41 |
| Despesas de Capital | 535.000,00 | 952.300,00 | 730.858,16 | 76,75 | 593.983,02 | 62,37 | 475.210,29 | 49,90 |
| SUORTE PROFIÁTICO E TERAPÊUTICO (XXXIV) | 0,00 | 0,00 | 0,00 | 0,00 | 0,00 | 0,00 | 0,00 | 0,00 |
| Despesas Correntes | 0,00 | 0,00 | 0,00 | 0,00 | 0,00 | 0,00 | 0,00 | 0,00 |
| Despesas de Capital | 0,00 | 0,00 | 0,00 | 0,00 | 0,00 | 0,00 | 0,00 | 0,00 |
| VIGILÂNCIA SANITÁRIA (XXXV) | 652.000,00 | 647.000,00 | 395.000,00 | 61,05 | 254.369,09 | 39,32 | 254.369,09 | 39,32 |
| Despesas Correntes | 622.000,00 | 617.000,00 | 395.000,00 | 64,02 | 254.369,09 | 41,23 | 254.369,09 | 41,23 |
| Despesas de Capital | 30.000,00 | 30.000,00 | 0,00 | 0,00 | 0,00 | 0,00 | 0,00 | 0,00 |
| VIGILÂNCIA EPIDEMIOLÓGICA (XXXVI) | 215.000,00 | 15.000,00 | 0,00 | 0,00 | 0,00 | 0,00 | 0,00 | 0,00 |
| Despesas Correntes | 0,00 | 0,00 | 0,00 | 0,00 | 0,00 | 0,00 | 0,00 | 0,00 |
| Despesas de Capital | 0,00 | 0,00 | 0,00 | 0,00 | 0,00 | 0,00 | 0,00 | 0,00 |
| ALIMENTAÇÃO E NUTRIÇÃO (XXXVII) | 0,00 | 0,00 | 0,00 | 0,00 | 0,00 | 0,00 | 0,00 | 0,00 |
| Despesas Correntes | 0,00 | 0,00 | 0,00 | 0,00 | 0,00 | 0,00 | 0,00 | 0,00 |
| Despesas de Capital | 0,00 | 0,00 | 0,00 | 0,00 | 0,00 | 0,00 | 0,00 | 0,00 |
| OUTRAS SUBFUNÇÕES (XXXVIII) | 0,00 | 248.905,76 | 164.879,20 | 66,24 | 142.642,01 | 57,31 | 94.120,27 | 37,81 |
| Despesas Correntes | 0,00 | 248.905,76 | 164.879,20 | 66,24 | 142.642,01 | 57,31 | 94.120,27 | 37,81 |
| Despesas de Capital | 0,00 | 0,00 | 0,00 | 0,00 | 0,00 | 0,00 | 0,00 | 0,00 |
| TOTAL DAS DESPESAS NÃO COMPUTADAS NO CÁLCULO DO MÍNIMO (XXXIX) = (XXXII+XXXIII+XXXIV+XXXV+XXXVI+XXXVII+XXXVIII) | 6.510.000,00 | 6.892.622,64 | 4.364.483,42 | 63,32 | 3.311.325,25 | 48,04 | 2.969.287,37 | 43,08 |

| DESPESAS TOTAIS COM SAÚDE EXECUTADAS COM RECURSOS PRÓPRIOS E COM RECURSOS TRANSFERIDOS DE OUTROS ENTES | DOTAÇÃO INICIAL | DOTAÇÃO ATUALIZADA (c) | DESPESAS EMPENHADAS | | DESPESAS LIQUIDADAS | | DESPESAS PAGAS | |
|---|-----------------|------------------------|---------------------|-------------|---------------------|-------------|--------------------|-------------|
| | | | ATÉ O BIMESTRE (d) | % (d/c)x100 | ATÉ O BIMESTRE (e) | % (e/c)x100 | ATÉ O BIMESTRE (f) | % (f/c)x100 |
| ATENÇÃO BÁSICA (XL)=(IV + XXXII) | 5.661.850,00 | 5.404.350,00 | 3.508.417,11 | 64,92 | 2.487.777,07 | 46,03 | 2.276.849,92 | 42,13 |
| ASSISTÊNCIA HOSPITALAR E AMBULATORIAL (XLI)=(V + XXXIII) | 6.209.000,00 | 6.740.252,00 | 4.090.145,72 | 60,68 | 3.247.655,94 | 48,18 | 2.894.916,47 | 42,95 |
| SUORTE PROFIÁTICO E TERAPÊUTICO (XLII)=(VI + XXXIV) | 150.000,00 | 150.000,00 | 78.000,03 | 52,00 | 58.500,01 | 39,00 | 58.500,01 | 39,00 |
| VIGILÂNCIA SANITÁRIA (XLIII)=(VII + XXXV) | 879.000,00 | 879.000,00 | 446.202,73 | 50,76 | 305.571,82 | 34,76 | 305.571,82 | 34,76 |
| VIGILÂNCIA EPIDEMIOLÓGICA (XLIV)=(VIII + XXXVI) | 398.000,00 | 98.000,00 | 0,00 | 0,00 | 0,00 | 0,00 | 0,00 | 0,00 |
| ALIMENTAÇÃO E NUTRIÇÃO (XLV)=(IX + XXXVII) | 0,00 | 0,00 | 0,00 | 0,00 | 0,00 | 0,00 | 0,00 | 0,00 |
| OUTRAS SUBFUNÇÕES (XLVI)=(X + XXXVIII) | 2.033.500,00 | 2.606.500,00 | 1.909.782,09 | 73,27 | 1.229.853,30 | 47,18 | 978.492,80 | 37,54 |



PREFEITURA DE SÃO LUIS DO CURU
CONSTRUINDO UMA NOVA HISTORIA

Ceará
Governho Municipal de São Luis do Curu
Consolidado

RELATÓRIO RESUMIDO DA EXECUÇÃO ORÇAMENTÁRIA
DEMONSTRATIVO DAS RECEITAS E DESPESAS COM
AÇÕES E SERVIÇOS PÚBLICOS DE SAÚDE
ORÇAMENTOS FISCAL E DA SEGURIDADE SOCIAL
3º bimestre de 2024 (Maio a Junho)

Pag.: 0006

| | | | | | | | | |
|---|---------------|---------------|---------------|-------|--------------|-------|--------------|-------|
| TOTAL DAS DESPESAS COM SAÚDE (XLVII)=(XI + XXXIX) | 15.331.350,00 | 15.878.102,00 | 10.032.547,68 | 63,18 | 7.329.358,14 | 46,16 | 6.514.331,02 | 41,03 |
|---|---------------|---------------|---------------|-------|--------------|-------|--------------|-------|

FONTE: SISTEMA: Aspec Informática - UNIDADE RESPONSÁVEL: Prefeitura Municipal de São Luís do Curu - DATA DA EMISSÃO: 26/07/2024 - HORA DA EMISSÃO: 10:59:02

Notas:


- (1) Nos cinco primeiros bimestres do exercício, o acompanhamento será feito com base na despesa liquidada. No último bimestre do exercício, o valor deverá corresponder ao total da despesa empenhada.
- (2) Até o exercício de 2018, o controle da execução dos restos a pagar considerava apenas os valores dos restos a pagar não processados (regra antiga). A partir do exercício de 2019, o controle da execução dos restos a pagar considera os restos a pagar processados e não processados (regra nova).

FRANCISCO CIPRIANO DE ALMEIDA
PREFEITO MUNICIPAL

62 CONTABILIDADE E SERVIÇOS S/S
CONTADOR

JOSE CARNEIRO CIPRIANO
SECRETÁRIO DE FINANÇAS

CHARLES ANTONIO DE OLIVEIRA SILVA JUNI
CONTROLADOR



PREFEITURA DE SÃO LUIS DO CURU
CONSTRUINDO UMA NOVA HISTORIA

Ceará
Governo Municipal de São Luís do Curu
Consolidado

RELATÓRIO RESUMIDO DA EXECUÇÃO ORÇAMENTÁRIA
DEMONSTRATIVO DAS PARCERIAS PÚBLICO-PRIVADAS
ORÇAMENTOS FISCAL E DA SEGURIDADE SOCIAL
3º bimestre de 2024 (Maio a Junho)

Pág.: 0002

| | | |
|---|------|------|
| TOTAL DAS DESPESAS CONSIDERADAS PARA O LIMITE (I) | 0,00 | 0,00 |
| TOTAL DAS DESPESAS CONSIDERADAS PARA O LIMITE / RCL (%) (V) = (I / IV) | 0,00 | 0,00 |


FONTE: SISTEMA: Aspec Informática - UNIDADE RESPONSÁVEL: Prefeitura Municipal de São Luís do Curu - DATA DA EMISSÃO: 26/07/2024 - HORA DA EMISSÃO: 11:02:45
NOTA:


FRANCISCO CIRIANO DE ALMEIDA
PREFEITO MUNICIPAL


G2 CONTABILIDADE E SERVIÇOS S/S
CONTADOR


JOSE CARNEIRO CIRIANO
SECRETÁRIO DE FINANÇAS


CHARLES ANTONIO DE OLIVEIRA SILVA JUNI
CONTROLADOR



PREFEITURA DE SÃO LUIS DO CURU
CONSTRUINDO UMA NOVA HISTORIA

Ceará
Governor Municipal de São Luís do Curu
Consolidado

RELATÓRIO RESUMIDO DA EXECUÇÃO ORÇAMENTÁRIA
DEMONSTRATIVO SIMPLIFICADO DO REL. RESUMIDO DA EXECUÇÃO ORÇAMENTÁRIA
ORÇAMENTOS FISCAL E DA SEGURIDADE SOCIAL
3º bimestre de 2024 (Mato a Junho)

Pág.: 0001

RREO - Anexo 14 (LRF, Art. 48)

R\$ 1,00

| BALANÇO ORÇAMENTÁRIO | | Até o Bimestre |
|---|----------------|----------------|
| RECEITAS | | |
| Previsão Inicial | | 54.221.600,00 |
| Previsão Atualizada | | 54.221.600,00 |
| Receitas Realizadas | | 26.448.450,02 |
| Deficit Orçamentário | | 0,00 |
| Saldos de Exercícios Anteriores (Utilizados para créditos adicionais) | | 0,00 |
| DESPESAS | | |
| Despesa Inicial | | 54.221.600,00 |
| Dotação Atualizada | | 54.221.600,00 |
| Despesas Empenhadas | | 33.650.998,84 |
| Despesas Liquidadas | | 24.936.207,57 |
| Despesas Pagas | | 22.642.612,37 |
| Superavit Orçamentário | | 1.512.242,45 |
| DESPESAS POR FUNÇÃO/SUBFUNÇÃO | | |
| | Até o Bimestre | |
| Despesas Empenhadas | | 33.650.998,84 |
| Despesas Liquidadas | | 24.936.207,57 |
| RECEITA CORRENTE LÍQUIDA - RCL | | |
| | Até o Bimestre | |
| Receita Corrente Líquida | | 49.611.034,58 |
| Receita Corrente Líquida Ajustada para Cálculo dos Limites de Endividamento | | 49.611.034,58 |
| Receita Corrente Líquida Ajustada para Cálculo dos Limites da Despesa com Pessoal | | 49.075.114,58 |
| RECEITAS E DESPESAS DOS REGIME PRÓPRIO DE PREVIDÊNCIA DOS SERVIDORES | | |
| | Até o Bimestre | |
| Fundo em Capitalização (PLANO PREVIDENCIÁRIO) | | 303.763,15 |
| Receitas Previdenciárias Realizadas | | 97.800,00 |
| Despesas Previdenciárias Empenhadas | | 52.685,81 |
| Despesas Previdenciárias Liquidadas | | |



PREFEITURA DE SÃO LUÍS DO CURU
CONSTRUINDO UMA NOVA HISTÓRIA

Ceará
Governo Municipal de São Luís do Curu
Consolidado

RELATÓRIO RESUMIDO DA EXECUÇÃO ORÇAMENTÁRIA
DEMONSTRATIVO SIMPLIFICADO DO REL. RESUMIDO DA EXECUÇÃO ORÇAMENTÁRIA
ORÇAMENTOS FISCAL E DA SEGURIDADE SOCIAL
3º bimestre de 2024 (Maio a Junho)

Pág.: 0002

| | |
|--|------------|
| Despesas Previdenciárias Pagas | |
| Resultado Previdenciário | 52.030,14 |
| Fundo em Repartição (PLANO FINANCEIRO) | 251.077,34 |
| Receitas Previdenciárias Realizadas | 0,00 |
| Despesas Previdenciárias Empenhada | 0,00 |
| Despesas Previdenciárias Liquidadas | 0,00 |
| Despesas Previdenciárias Pagas | 0,00 |
| Resultado Previdenciário | 0,00 |

| RESULTADOS PRIMÁRIO E NOMINAL | Meta fixada no Anejo de Metas Fiscais da LDO (a) | Resultado apurado até o bimestre (b) | % em relação (b/a) |
|--|--|--------------------------------------|--------------------|
| Resultado Primário (sem RPPS) - Acima da Tinha | 0,00 | 86.871,77 | 0,00 % |
| Resultado Nominal (sem RPPS) - Abaixo da Tinha | 0,00 | 3.488.559,32 | 0,00 % |

| RESTOS A PAGAR POR PODER E MINISTÉRIO PÚBLICO | Inscrição | Cancelamento Até o Bimestre | Pagamento Até o Bimestre | Saldo a Pagar |
|---|--------------|-----------------------------|--------------------------|---------------|
| RESTOS A PAGAR PROCESSADOS | | | | |
| Poder Executivo | 4.203.160,69 | 0,00 | 3.188.823,40 | 1.014.337,29 |
| Poder Legislativo | 4.203.160,69 | 0,00 | 3.188.823,40 | 1.014.337,29 |
| Poder Judiciário | 0,00 | 0,00 | 0,00 | 0,00 |
| Ministério Público | 0,00 | 0,00 | 0,00 | 0,00 |
| Defensoria Pública | 0,00 | 0,00 | 0,00 | 0,00 |
| RESTOS A PAGAR NÃO PROCESSADOS | | | | |
| Poder Executivo | 885.703,15 | 0,00 | 667.800,17 | 217.902,98 |
| Poder Legislativo | 885.703,15 | 0,00 | 667.800,17 | 217.902,98 |
| Poder Judiciário | 0,00 | 0,00 | 0,00 | 0,00 |



PREFEITURA DE SÃO LUÍS DO CURU
CONSTRUINDO UMA NOVA HISTÓRIA

Ceará
Governo Municipal de São Luís do Curu
Consolidado

RELATÓRIO RESUMIDO DA EXECUÇÃO ORÇAMENTÁRIA
DEMONSTRATIVO SIMPLIFICADO DO REL. RESUMIDO DA EXECUÇÃO ORÇAMENTÁRIA
ORÇAMENTOS FISCAL E DA SEGURIDADE SOCIAL
3º bimestre de 2024 (Maio a Junho)

Pag.: 0003

| | | | | | |
|--------------------|--------------|------|--------------|--------------|------|
| Poder Judiciário | 0,00 | 0,00 | 0,00 | 0,00 | 0,00 |
| Ministério Público | 0,00 | 0,00 | 0,00 | 0,00 | 0,00 |
| Defensoria Pública | 0,00 | 0,00 | 0,00 | 0,00 | 0,00 |
| TOTAL | 5.088.863,84 | 0,00 | 3.856.623,57 | 1.232.240,27 | |



PREFEITURA DE SÃO LUIS DO CURU
CONSTRUINDO UMA NOVA HISTORIA

Ceará
Governo Municipal de São Luís do Curu
Consolidado

RELATÓRIO RESUMIDO DA EXECUÇÃO ORÇAMENTÁRIA
DEMONSTRATIVO SIMPLIFICADO DO REL. RESUMIDO DA EXECUÇÃO ORÇAMENTÁRIA
ORÇAMENTOS FISCAL E DA SEGURIDADE SOCIAL
3º bimestre de 2024 (Maio a Junho)

DESPESAS COM MANUTENÇÃO E DESENVOLVIMENTO DO ENSINO

| | Valor Apurado Até o Bimestre | Limites Constitucionais Anuais | |
|--|---------------------------------|------------------------------------|------------------------------|
| | | % Mínimo a Aplicar no Exercício | % Aplicado Até o Bimestre |
| Mínimo Anual de < 25% > das Receitas de Impostos na Manutenção e Desenvolvimento do Ensino | 4.274.530,38 | 25% | 24,09 |
| Mínimo Anual de 70% do FUNDEB na Remuneração dos Profissionais da Educação Básica | 5.972.144,94 | 70% | 88,08 |
| Percentual de 50% da Complementação da União ao FUNDEB (VAAT) na Educação Infantil | 349.302,47 | 50% | 68,77 |
| Mínimo de 15% da Complementação da União ao FUNDEB (VAAT) em Despesa de Capital | 0,00 | 15% | 0,00 |

| RECEITAS DE OPERAÇÕES DE CRÉDITO E DESPESAS DE CAPITAL | Valor Apurado no Exercício | Saldo não realizado |
|--|-------------------------------|------------------------|
| Receitas de Operações de Crédito | | |
| Despesa de Capital Líquida | | |

| PROJEÇÃO ATUARIAL DOS REGIMES DE PREVIDÊNCIA | Fundo em Capitalização (Plano Previdenciário) | | | |
|--|---|-------------------|-------------------|-------------------|
| | EXERCÍCIO | 100. EXERCÍCIO | 200. EXERCÍCIO | 350. EXERCÍCIO |
| Receitas Previdenciárias | | | | |
| Despesas Previdenciárias | | | | |
| Resultado Previdenciário | | | | |
| Fundo em Repartição (Plano Financeiro) | | | | |
| Receitas Previdenciárias | | | | |
| Despesas Previdenciárias | | | | |
| Resultado Previdenciário | | | | |

Valor Apurado | Saldo



PREFEITURA DE SÃO LUÍS DO CURU
CONSTRUINDO UMA NOVA HISTÓRIA

Ceará
Governo Municipal de São Luís do Curu
Consolidado

RELATÓRIO RESUMIDO DA EXECUÇÃO ORÇAMENTÁRIA
DEMONSTRATIVO SIMPLIFICADO DO REL. RESUMIDO DA EXECUÇÃO ORÇAMENTÁRIA
ORÇAMENTOS FISCAL E DA SEGURIDADE SOCIAL
3º bimestre de 2024 (Maio a Junho)

Pág.: 0005

RECEITA DA ALIENAÇÃO DE ATIVOS E APLICAÇÃO DOS RECURSOS | no Exercício | a Realizar
Receitas da Alienação de Ativos
Aplicação dos Recursos da Alienação de Ativos

| DESPESAS COM AÇÕES E SERVIÇOS PÚBLICOS DE SAÚDE | Valor Apurado Até o Bimestre | Limite Constitucional Anual | |
|---|-------------------------------------|---------------------------------|---------------------------|
| | | % Mínimo a Aplicar no Exercício | % Aplicado Até o Bimestre |
| Despesas com Ações e Serviços Públicos de Saúde executadas com recursos de impostos | 4.018.032,89 | 15,00 % | 22,65 % |
| DESPESAS DE CARÁTER CONTINUADO DERIVADAS DE PPP | Valor Apurado no Exercício Corrente | | |
| Total das Despesas Consideradas para o Limite / RCL (%) | | | |

FONTE: SISTEMA: ASPEC Informática - UNIDADE RESPONSÁVEL: Prefeitura Municipal de São Luís do Curu - DATA DA EMISSÃO: 26/07/2024 - HORA DA EMISSÃO: 11:09:53




Ceará
Governo Municipal de São Luís do Curru
Consolidado

PREFEITURA DE SÃO LUÍS DO CURRU
CONSTRUINDO UMA NOVA HISTÓRIA

RELATÓRIO RESUMIDO DA EXECUÇÃO ORÇAMENTÁRIA
DEMONSTRATIVO SIMPLIFICADO DO REL. RESUMIDO DA EXECUÇÃO ORÇAMENTÁRIA
ORÇAMENTOS FISCAL E DA SEGURIDADE SOCIAL
3º bimestre de 2024 (Mato a Junho)

Pág. : 0006


FRANCISCO CIPRIANO DE ALMEIDA
PREFEITO MUNICIPAL


G2 CONTABILIDADE E SERVIÇOS S/S
CONTADOR


JOSE CARNEIRO CIPRIANO
SECRETÁRIO DE FINANÇAS


CHARLES ANTONIO DE OLIVEIRA SILVA JUNI
CONTROLADOR