



PREFEITURA MUNICIPAL DE SÃO LUÍS DO CURU  
Poder Executivo Municipal – Estado do Ceará  
Gestão 2021/2024

***PREFEITURA MUNICIPAL***

***DE***

***SÃO LUÍS DO CURU***

***Relatório Resumido da Execução  
Orçamentaria***

**PERÍODO: 5º BIMESTRE/2024**



**PREFEITURA MUNICIPAL DE SÃO LUÍS DO CURU**  
**Poder Executivo Municipal – Estado do Ceará**  
**Gestão 2021/2024**

Ofício Nº 62 /2024

São Luís do Curu - CE, 29 de Novembro de 2024.

*Ref.: Relatórios da LRF*

Senhora Presidenta,

Em atendimento ao que preceitua os Artigos 52 e 53, da Lei Complementar 101 de 04 de Maio de 2000 (Lei de Responsabilidade Fiscal) e Instrução Normativa do Tribunal de Contas dos Municípios, estamos encaminhando a esta Casa Legislativa o “Relatório Resumido da Execução Orçamentária”, referente ao 5º Bimestre Setembro/Octubro de 2024, que se faz acompanhar de:

**1 – RREO – Relatórios Resumidos da Execução Orçamentária.**


**Período correspondente: 5º (Bimestre), (Setembro à Outubro de 2024)**


**1.2 Anexos que acompanham o RREO.**

- ANEXO 1- Balanço Orçamentário (Receita e Despesa);
- ANEXO 2- Demonstrativos da Execução das Despesas por Função e Subfunção;
- ANEXO 3- Demonstrativo da Receita Corrente Líquida;
- ANEXO 4- Demonstrativos das Receitas e Despesas Previdenciárias – RPPS;
- ANEXO 6- Demonstrativos do Resultado Primário e Nominal;
- ANEXO 7- Demonstrativos dos Restos a Pagar;
- ANEXO 8- Demonstrativos das Receitas e Despesas com Man. E Desenv. Do Ensino – MDE;
- ANEXO 12- Demonstr. Das Receitas de Impostos e Despesas Próprias com Saúde;
- ANEXO 13- Demonstrativo das Parcerias Público - Privadas;
- ANEXO 14- Demonstrativo Simplificado do Relatório Resumido da Execução Orçamentária;

Segue em anexo comprovantes de publicações dos anexos do referido relatório, bem como edital de publicação, os quais estão disponíveis na internet através do SITE: ([www.saoluisdocuru.ce.gov.br](http://www.saoluisdocuru.ce.gov.br)), para conhecimento público por meio eletrônico.

Na certeza de ter atendido o objetivo de dar fiel cumprimento às determinações legais, cuja finalidade precípua consiste na preservação do princípio constitucional da publicidade, submeto a Vossa Excelência o incluso Relatório Resumido da Execução Orçamentária, referente ao **5º Bimestre Setembro/Octubro de 2024**.

  
**Jose Carneiro Cipriano**  
Secretário de Finanças

Câmara Municipal de São Luís do Curu
Recebido em: 29 / 11 / 2024 às: 10:10h
Município/Serviço: 66
Assinatura: 



**PREFEITURA MUNICIPAL DE SÃO LUÍS DO CURU**  
**Poder Executivo Municipal – Estado do Ceará**  
**Gestão 2021/2024**

## EDITAL DE PUBLICAÇÃO

O Prefeito Municipal através da Secretária de Finanças do Município de São Luís do Curu, no uso de suas atribuições que lhe são conferidas pela Lei Orgânica Municipal, e de conformidade com a determinação contida na Lei Complementar Nº 101, de 04 de maio de 2000 (Lei de Responsabilidade Fiscal), **AUTORIZA** a publicação mediante afixação no hall de entrada da Prefeitura Municipal de São Luís do Curu, na mídia eletrônica com os seguintes endereços na INTERNET: <http://www.saoluisdocuru.ce.gov.br/>, e em demais locais de amplo acesso público, para divulgação nesta data do **RREO – Relatórios Resumidos de Execução Orçamentária** (Lei Complementar Nº 101/2000), composto dos seguintes demonstrativos:

**1 – RREO – Relatórios Resumidos da Execução Orçamentária.**


**Período correspondente: 5º (bimestre) de 2024**  
**(Setembro à Outubro de 2024)**

**1.1 Anexos que acompanham o RREO.**

- ANEXO 1- Balanço Orçamentário (Receita e Despesa);
- ANEXO 2- Demonstrativos da Execução das Despesas por Função e Subfunção;
- ANEXO 3- Demonstrativo da Receita Corrente Líquida;
- ANEXO 4- Demonstrativos das Receitas e Despesas Previdenciárias – RPPS;
- ANEXO 6- Demonstrativos do Resultado Primário e Nominal;
- ANEXO 7- Demonstrativos dos Restos a Pagar;
- ANEXO 8- Demonstrativos das Receitas e Despesas com Man. E Desenv. Do Ensino – MDE;
- ANEXO 12- Demonstr. Das Receitas de Impostos e Despesas Próprias com Saúde;
- ANEXO 13- Demonstrativo das Parcerias Público - Privadas;
- ANEXO 14- Demonstrativo Simplificado do Relatório Resumido da Execução Orçamentária;

Sendo o que se apresenta para o momento, aproveitamos a oportunidade para reafirmar a V. Exa., protestos de apreço e consideração.

Atenciosamente,

  
**Jose Carneiro Cipriano**  
**Secretário de Finanças**

Câmara Municipal de São Luís do Curu	
Recebido em	29 / 11 / 2024 AS: 10:102.
Matrícula/Servidor	66
Assinatura:	Ck



PREFEITURA MUNICIPAL DE SÃO LUÍS DO CURU  
Poder Executivo Municipal – Estado do Ceará  
Gestão 2021/2024

## DECLARAÇÃO DE PUBLICIDADE

Em cumprimento ao art. 7º da Instrução Normativa do TCM Nº 03/2000, **DECLARO**, para fins de prova junto a esse Órgão de Controle Externo, que o Município de São Luís do Curu, publicou o **RREO – Relatório Resumido da Execução Orçamentária**, referente ao **5º Bimestre, período Setembro à Outubro de 2024**, previstos na Lei de Responsabilidade Fiscal, conforme **EDITAL DE PUBLICAÇÃO** anexo.

São Luís do Curu - CE, 29 de Novembro de 2024.



**Jose Carneiro Cipriano**  
Secretário de Finanças

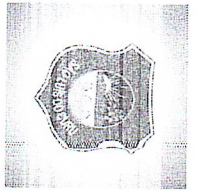
Câmara Municipal de São Luís do Curu	
Recebido em	29 / 11 / 2024 às 10:10h
Matrícula/Servidor:	66
Assinatura:	Jc









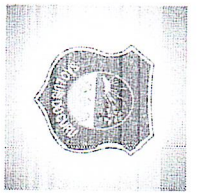


PREFEITURA DE SÃO LUÍS DO CURU  
CONSTRUINDO UMA NOVA HISTÓRIA

Ceará  
Governo Municipal de São Luís do Curu  
Consolidado

RELATÓRIO RESUMIDO DA EXECUÇÃO ORÇAMENTÁRIA  
BALANÇO ORÇAMENTÁRIO  
ORÇAMENTOS FISCAL E DA SEGURIDADE SOCIAL  
5º bimestre de 2024 (Setembro a Outubro)

DESPESAS DE CAPITAL	4.607.000,00	3.462.368,00	506.462,07	3.021.015,61	441.352,39	627.023,70	2.796.873,25	665.494,75	2.503.230,46
Investimentos	4.010.000,00	2.405.368,00	390.479,72	2.105.303,89	300.064,11	459.198,09	1.980.317,56	425.050,44	1.686.674,77
Inversões financeiras	40.000,00	0,00	0,00	0,00	0,00	0,00	0,00	0,00	0,00
Amortização de dívida	557.000,00	1.057.000,00	115.982,35	915.711,72	141.288,28	167.825,61	816.555,69	240.444,31	816.555,69



PREFEITURA DE SÃO LUÍS DO CURRU  
CONSTRUINDO UMA NOVA HISTÓRIA

Ceará  
Governo Municipal de São Luís do Curru  
Consolidado

RELATÓRIO RESUMIDO DA EXECUÇÃO ORÇAMENTÁRIA  
BALANÇO ORÇAMENTÁRIO  
ORÇAMENTOS FISCAL E DA SEGURIDADE SOCIAL  
5º bimestre de 2024 (Setembro a Outubro)

Pag.: 0006

RESERVA DE CONTIGÊNCIA	500.000,00	500.000,00	0,00	0,00	500.000,00	0,00	0,00	500.000,00	0,00
DESPESAS (intra- orçamentárias)(IX)	242.000,00	200.000,00	22.245,19	82.245,19	117.754,81	6.483,97	62.729,16	137.270,84	62.729,16
SUBTOTAL DAS DESPESAS(X)=(VIII+IX)	54.221.600,00	54.221.600,00	7.507.717,16	49.367.223,22	4.854.376,78	9.418.288,91	43.626.168,52	10.595.431,48	40.857.557,35
AMORTIZAÇÃO DA DÍVIDA REFINANCIAMENTO (XI) AMORT. DA DÍVIDA INT DÍVIDA MOBILIÁRIA DÍVIDA CONTRATUAL AMORT. DA DÍVIDA EXT DÍVIDA MOBILIÁRIA DÍVIDA CONTRATUAL									
TOTAL DAS DESPESAS (XII)=(X+XI)	54.221.600,00	54.221.600,00	7.507.717,16	49.367.223,22	4.854.376,78	9.418.288,91	43.626.168,52	10.595.431,48	40.857.557,35
SUPERAVIT (XIII)	-	-	-	0,00	-	-	1.398.258,35	-	4.166.869,52
TOTAL COM SUPERAVIT (XIV)=(XII+XIII)	54.221.600,00	54.221.600,00	7.507.717,16	49.367.223,22	4.854.376,78	9.418.288,91	45.024.426,87	10.595.431,48	45.024.426,87
RESERVA DO RPPS	100.000,00	100.000,00	0,00	0,00	100.000,00	0,00	0,00	100.000,00	0,00

FONTE: SISTEMA: Aspec Informática - UNIDADE RESPONSÁVEL: Prefeitura Municipal de São Luís do Curru - DATA DA EMISSÃO: 27/11/2024 - HORA DA EMISSÃO: 14:20:04

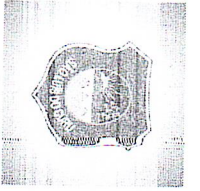
(1) O déficit será apurado pela diferença entre a receita realizada e a despesa liquidada nos cinco primeiros bimestres e a despesa empenhada no último bimestre.

NOTA:









PREFEITURA DE SÃO LUIS DO CURU  
CONSTRUINDO UMA NOVA HISTÓRIA

Ceará  
Governo Municipal de São Luís do Curu  
Consolidado

RELATÓRIO RESUMIDO DA EXECUÇÃO ORÇAMENTÁRIA  
BALANÇO ORÇAMENTÁRIO  
ORÇAMENTOS FISCAL E DA SEGURIDADE SOCIAL  
5º Bimestre de 2024 (Setembro a Outubro)


DESPESAS INTRA-ORÇAMENTÁRIAS	DOTAÇÃO INICIAL (d)	DOTAÇÃO ATUALIZADA (e)	DESPESAS EMPENHADAS		SALDO (g)=(e-f)	DESPESAS LIQUIDADAS		SALDO (i)=(e-h)	DESPESAS PAGAS ATÉ O BIMESTRE (j)
			NO BIMESTRE	ATÉ O BIMESTRE (f)		NO BIMESTRE	ATÉ O BIMESTRE (h)		
DESPESAS (intra- Orçamentárias) (IX)	242.000,00	200.000,00	22.245,19	82.245,19	117.754,81	6.483,97	62.729,16	137.270,84	62.729,16
DESPESAS CORRENTES	142.000,00	100.000,00	22.245,19	82.245,19	17.754,81	6.483,97	62.729,16	37.270,84	62.729,16
Pessoal e encargos so	142.000,00	100.000,00	22.245,19	82.245,19	17.754,81	6.483,97	62.729,16	37.270,84	62.729,16
Juros e encargos da d	0,00	0,00	0,00	0,00	0,00	0,00	0,00	0,00	0,00
Outras despesas corre	0,00	0,00	0,00	0,00	0,00	0,00	0,00	0,00	0,00
DESPESAS DE CAPITAL	0,00	0,00	0,00	0,00	0,00	0,00	0,00	0,00	0,00
RESERVA DE CONTINGENCIA	100.000,00	100.000,00	0,00	0,00	100.000,00	0,00	0,00	100.000,00	0,00

*Francisco Cypriano de Almeida*  
FRANCISCO CIPRIANO DE ALMEIDA  
PREFEITO MUNICIPAL

*Marcos Adreio Correia de Sousa*  
G2 CONTABILIDADE E SERVIÇOS S/S  
CONTADOR

*Jose Carneiro Cypriano*  
JOSE CARNEIRO CIPRIANO  
SECRETÁRIO DE FINANÇAS

*Marcos Adreio Correia de Sousa*  
MARCOS ADREIO CORREIA DE SOUSA  
CONTADOR GERAL DO MUNICÍPIO



PREFEITURA DE SÃO LUÍS DO CURURU  
CONSTRUINDO UMA NOVA HISTÓRIA

Ceará  
Governo Municipal de São Luís do Cururu  
Consolidado

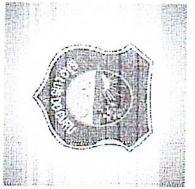
RELATÓRIO RESUMIDO DA EXECUÇÃO ORÇAMENTÁRIA  
DEMONSTRATIVO DA EXECUÇÃO DAS DESPESAS POR FUNÇÃO/SUBFUNÇÃO  
ORÇAMENTO FISCAL E DA SEGURIDADE SOCIAL  
5º bimestre de 2024 (Setembro a Outubro)

Pág.: 0001

REO - Anexo 2 (LRF, Art.52, inciso II, alínea 1º c)

R\$ 1,00

FUNÇÃO / SUBFUNÇÃO	DOTAÇÃO INICIAL	DOTAÇÃO ATUALIZADA (a)	DESPESAS EMPENHADAS			SALDO (c) = (a-b)	DESPESAS LIQUIDADAS			SALDO (e) = (a-d)
			NO BIMESTRE	ATÉ 0 BIMESTRE (b)	%(b/total b)		NO BIMESTRE	ATÉ 0 BIMESTRE (d)	%(d/total d)	
<b>DESPESAS (EXCETO INTRA-ORÇAMENTARIAS) (1)</b>	<b>53.979.600,00</b>	<b>54.021.600,00</b>	<b>7.485.471,97</b>	<b>49.284.978,03</b>	<b>99,83</b>	<b>4.736.621,97</b>	<b>9.411.804,94</b>	<b>43.563.439,36</b>	<b>99,86</b>	<b>10.458.160,64</b>
<b>LEGISLATIVA</b>										
Ação Legislativa	2.400.000,00	2.400.000,00	144.400,00	1.995.648,69	4,04	404.351,31	324.641,44	1.590.427,84	3,65	809.572,16
ESSENCIAL À JUSTIÇA	36.000,00	1.000,00	0,00	0,00	0,00	404.351,31	324.641,44	1.590.427,84	3,65	809.572,16
Representação Judicial e E	36.000,00	1.000,00	0,00	0,00	0,00	1.000,00	0,00	0,00	0,00	1.000,00
<b>ADMINISTRAÇÃO</b>										
Administração Geral	8.731.200,00	9.167.821,13	1.213.144,78	8.512.432,84	17,24	1.000,00	1.714.924,45	7.023.990,22	0,00	1.000,00
Administração Financeira	7.117.200,00	6.787.073,13	751.539,86	6.316.739,22	12,80	655.388,29	1.141.422,13	5.141.506,59	11,79	2.143.830,91
Administração de Recursos Humanos	1.047.000,00	1.909.749,00	413.916,01	1.725.897,11	3,50	470.333,91	503.906,50	1.514.858,64	3,47	1.645.566,54
Controle Interno	230.000,00	171.000,00	0,00	170.107,60	0,34	892,40	21.904,72	111.992,37	0,26	59.007,63
Normatização e Fiscalização	3.000,00	0,00	0,00	0,00	0,00	0,00	0,00	0,00	0,00	0,00
Formação de Recursos Humanos	20.000,00	0,00	0,00	0,00	0,00	0,00	0,00	0,00	0,00	0,00
Comunicação Social	14.000,00	0,00	0,00	0,00	0,00	0,00	0,00	0,00	0,00	0,00
Demais Subfunções	300.000,00	300.000,00	47.688,91	299.688,91	0,61	311,09	47.691,10	255.632,62	0,59	44.367,38
<b>ASSISTÊNCIA SOCIAL</b>										
Demais Subfunções	3.175.000,00	2.597.790,00	244.631,21	2.366.862,23	4,79	230.927,77	366.771,91	1.897.875,03	4,35	699.914,97
Assistência ao Idoso	82.000,00	0,00	0,00	0,00	0,00	0,00	0,00	0,00	0,00	0,00
Assistência à Criança e ao Adolescente	287.000,00	240.000,00	1.460,00	235.832,77	0,48	4.167,23	29.158,33	162.234,39	0,37	77.765,61
Assistência Comunitária	1.427.000,00	1.019.050,00	14.347,25	878.959,90	1,78	140.090,10	120.843,04	766.401,45	1,76	252.648,55
Administração Geral	1.371.000,00	1.338.740,00	228.823,96	1.252.069,56	2,54	86.670,44	216.770,54	969.239,19	2,22	369.500,81
Demais Subfunções	8.000,00	0,00	0,00	0,00	0,00	0,00	0,00	0,00	0,00	0,00
<b>PREVIDÊNCIA SOCIAL</b>										
Previdência do Regime Estruturado	354.000,00	266.000,00	0,00	147.300,00	0,30	118.700,00	23.547,45	121.874,03	0,28	144.125,97
<b>SAÚDE</b>										
Atenção Básica	15.530.350,00	17.682.218,14	2.410.454,03	16.269.699,61	32,96	1.412.519,53	2.778.615,68	14.015.432,35	32,13	3.666.785,79
Assistência Hospitalar e Ambulatorial	5.661.850,00	5.981.550,00	1.175.978,10	5.564.624,26	11,27	416.975,74	1.027.596,48	4.579.863,69	10,50	1.401.666,31
Suporte Profissional e Técnico	6.409.000,00	7.640.752,00	990.045,75	6.912.892,32	14,00	727.859,68	1.113.488,95	6.244.480,09	14,31	1.396.271,91
Vigilância Sanitária	150.000,00	115.000,00	36.499,98	114.500,01	0,23	499,99	19.500,00	97.500,01	0,22	17.499,99
Demais Subfunções	878.000,00	695.000,00	0,00	643.378,06	1,30	51.621,94	100.870,34	517.372,89	1,19	177.627,11



PREFEITURA DE SÃO LUÍS DO CURU  
CONSTRUINDO UMA NOVA HISTÓRIA

Ceará  
Governo Municipal de São Luís do Curu  
Consolidado

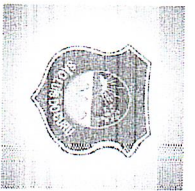
RELATÓRIO RESUMIDO DA EXECUÇÃO ORÇAMENTÁRIA  
DEMONSTRATIVO DA EXECUÇÃO DAS DESPESAS POR FUNÇÃO/SUBFUNÇÃO  
ORÇAMENTO FISCAL E DA SEGURIDADE SOCIAL  
5º bimestre de 2024 (Setembro a Outubro)

Pág.: 0002

RREO - Anexo 2 (LRF, Art. 52, inciso II, alínea 'c')

R\$ 1,00

FUNÇÃO / SUBFUNÇÃO	DOTAÇÃO INICIAL	DOTAÇÃO ATUALIZADA (a)	DESPESAS EMPENHADAS			SALDO (c) = (a-b)	DESPESAS LIQUIDADAS			SALDO (e) = (a-d)
			NO BIMESTRE	ATÉ 0 BIMESTRE (b)	%(b/total b)		NO BIMESTRE	ATÉ 0 BIMESTRE (d)	%(d/total d)	
Vigilância Epidemiológica	398.000,00	3.216,14	0,00	3.216,14	0,01	0,00	0,00	0,01	0,00	
Administração geral	2.033.500,00	3.246.700,00	207.930,20	3.031.087,82	6,14	215.612,18	517.159,91	5,90	673.700,47	
EDUCAÇÃO	15.962.050,00	16.268.622,05	2.390.114,68	15.091.007,40	30,57	1.177.614,65	2.912.708,72	33,11	1.823.511,61	
Ensino Fundamental	10.856.000,00	11.484.959,73	1.819.709,82	10.680.828,39	21,64	804.131,34	2.208.152,95	24,04	995.809,75	
Ensino Superior	15.000,00	0,00	0,00	0,00	0,00	0,00	0,00	0,00	0,00	
Educação Infantil	2.511.300,00	2.355.352,32	347.495,48	2.233.090,79	4,52	122.261,53	366.823,20	5,12	123.216,23	
Educação de Jovens e Adult	292.000,00	246.360,00	38.187,21	178.483,23	0,36	67.876,77	40.628,57	0,41	68.153,32	
Educação Especial	254.000,00	6.000,00	0,00	0,00	0,00	6.000,00	0,00	0,00	6.000,00	
Administração Geral	2.033.750,00	2.175.950,00	184.722,17	1.998.604,99	4,05	177.345,01	297.104,00	3,54	630.272,31	
CULTURA	728.000,00	445.315,00	0,00	442.314,08	0,90	3.000,92	0,00	1,01	3.000,92	
Patrimônio Histórico, Arti	15.000,00	0,00	0,00	0,00	0,00	0,00	0,00	0,00	0,00	
Difusão Cultural	713.000,00	445.315,00	0,00	442.314,08	0,90	3.000,92	0,00	1,01	3.000,92	
DIREITOS DA CIDADANIA	16.000,00	0,00	0,00	0,00	0,00	0,00	0,00	0,00	0,00	
Administração geral	16.000,00	0,00	0,00	0,00	0,00	0,00	0,00	0,00	0,00	
URBANISMO	2.984.000,00	1.955.000,00	539.537,45	1.810.694,01	3,67	144.305,99	632.623,09	3,76	313.151,42	
Infra-Estrutura Urbana	1.215.000,00	800.000,00	325.685,60	687.221,79	1,39	112.778,21	405.095,43	1,42	179.947,42	
Serviços Urbanos	1.749.000,00	1.155.000,00	213.851,85	1.123.472,22	2,28	31.527,78	227.527,66	2,34	133.204,00	
HABITAÇÃO	108.000,00	0,00	0,00	0,00	0,00	0,00	0,00	0,00	0,00	
Habitatção Urbana	108.000,00	0,00	0,00	0,00	0,00	0,00	0,00	0,00	0,00	
SANEAMENTO	50.000,00	0,00	0,00	0,00	0,00	0,00	0,00	0,00	0,00	
Saneamento Básico Urbano	50.000,00	0,00	0,00	0,00	0,00	0,00	0,00	0,00	0,00	
GESTAO AMBIENTAL	50.000,00	0,00	0,00	0,00	0,00	0,00	0,00	0,00	0,00	
Preservação e Conservação	183.000,00	44.359,00	0,00	34.000,00	0,07	10.359,00	0,00	0,06	20.359,00	
Recursos Hídricos	73.000,00	8.000,00	0,00	0,00	0,00	8.000,00	0,00	0,00	8.000,00	
Administração Geral	45.000,00	0,00	0,00	0,00	0,00	0,00	0,00	0,00	0,00	
CIENCIA E TECNOLOGIA	65.000,00	36.359,00	0,00	34.000,00	0,07	2.359,00	0,00	0,06	12.359,00	
Demais Subfunções	10.000,00	0,00	0,00	0,00	0,00	0,00	0,00	0,00	0,00	
AGRICULTURA	10.000,00	0,00	0,00	0,00	0,00	0,00	0,00	0,00	0,00	
	206.000,00	89.407,00	0,00	83.406,96	0,17	6.000,04	2.184,00	0,19	6.000,04	



PREFEITURA DE SÃO LUÍS DO CURU  
CONSTRUINDO UMA NOVA HISTÓRIA

Ceará  
Governo Municipal de São Luís do Curu  
Consolidado

RELATÓRIO RESUMIDO DA EXECUÇÃO ORÇAMENTÁRIA  
DEMONSTRATIVO DA EXECUÇÃO DAS DESPESAS POR FUNÇÃO/SUBFUNÇÃO  
ORÇAMENTO FISCAL E DA SEGURIDADE SOCIAL  
5º bimestre de 2024 (Setembro a Outubro)


Pag.: 0003

RREO - Anexo 2 (LRF, Art.52, inciso II, alínea 'c')

R\$ 1,00

FUNÇÃO / SUBFUNÇÃO	DOTAÇÃO INICIAL	DOTAÇÃO ATUALIZADA (a)	DESPESAS EMPENHADAS			SALDO (c) = (a-b)	DESPESAS LIQUIDADAS			SALDO (e) = (a-d)
			NO BIMESTRE	ATÉ O BIMESTRE (b)	% (b/total b)		NO BIMESTRE	ATÉ O BIMESTRE (d)	% (d/total d)	
Promoção da Produção Agrop	186.000,00	89.407,00	0,00	83.406,96	0,17	6.000,04	2.184,00	83.406,96	0,19	6.000,04
Demais subfunções	20.000,00	0,00	0,00	0,00	0,00	0,00	0,00	0,00	0,00	0,00
INDÚSTRIA	20.000,00	0,00	0,00	0,00	0,00	0,00	0,00	0,00	0,00	0,00
Promoção Industrial	20.000,00	0,00	0,00	0,00	0,00	0,00	0,00	0,00	0,00	0,00
COMÉRCIO E SERVIÇOS	189.000,00	0,00	0,00	0,00	0,00	0,00	0,00	0,00	0,00	0,00
Promoção Comercial	189.000,00	0,00	0,00	0,00	0,00	0,00	0,00	0,00	0,00	0,00
ENERGIA	1.382.000,00	1.555.400,00	0,00	1.517.963,44	3,07	37.436,56	502.625,63	1.396.777,87	0,00	158.622,13
Energia Elétrica	1.382.000,00	1.555.400,00	337.648,21	1.517.963,44	3,07	37.436,56	502.625,63	1.396.777,87	3,20	158.622,13
TRANSPORTE	635.000,00	644.667,68	148.104,49	630.869,07	1,28	13.798,61	153.162,57	555.038,38	1,27	89.629,30
Transporte Rodoviário	100.000,00	0,00	0,00	0,00	0,00	0,00	0,00	0,00	0,00	0,00
Demais Subfunções	535.000,00	644.667,68	148.104,49	630.869,07	1,28	13.798,61	153.162,57	555.038,38	1,27	89.629,30
DESPORTO E LAZER	250.000,00	254.000,00	57.437,12	249.444,29	0,51	4.555,71	0,00	192.007,17	0,44	61.992,83
Desporto de Reclutamentos	30.000,00	0,00	0,00	0,00	0,00	0,00	0,00	0,00	0,00	0,00
Desporto Comunitário	220.000,00	254.000,00	57.437,12	249.444,29	0,51	4.555,71	0,00	192.007,17	0,44	61.992,83
ENCARGOS ESPECIAIS	550.000,00	150.000,00	0,00	133.336,41	0,27	16.663,59	0,00	133.336,41	0,31	16.663,59
Outros Encargos Especiais	550.000,00	150.000,00	0,00	133.336,41	0,27	16.663,59	0,00	133.336,41	0,31	16.663,59
RESERVA DE CONTINGÊNCIA	500.000,00	500.000,00	0,00	0,00	0,00	500.000,00	0,00	0,00	0,00	500.000,00
DESPESAS (INTRA-ORÇAMENTARIAS) (II)	242.000,00	200.000,00	22.245,19	82.245,19	0,17	117.754,81	6.483,97	62.729,16	0,14	137.270,84
TOTAL (III) = (I + II)	54.221.600,00	54.221.600,00	7.507.717,16	49.367.223,22	100,00	4.854.376,78	9.418.288,91	43.626.168,52	100,00	10.595.431,48

FONTE: SISTEMA: Aspec Informática - UNIDADE RESPONSÁVEL: Prefeitura Municipal de São Luís do Curu - DATA DA EMISSÃO: 27/11/2024 - HORA DA EMISSÃO: 14:21:00



PREFEITURA DE SÃO LUÍS DO CURRU  
CONSTRUINDO UMA NOVA HISTÓRIA

RELATÓRIO RESUMIDO DA EXECUÇÃO ORÇAMENTÁRIA  
DEMONSTRATIVO DA EXECUÇÃO DAS DESPESAS POR FUNÇÃO/SUBFUNÇÃO  
ORÇAMENTO FISCAL E DA SEGURIDADE SOCIAL  
5º bimestre de 2024 (Setembro a Outubro)

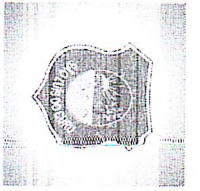
Pag.: 0004

Ceará  
Governo Municipal de São Luís do Curru  
Consolidado

R\$ 1,00

FUNÇÃO / SUBFUNÇÃO - INTRA	DOTAÇÃO INICIAL	DOTAÇÃO ATUALIZADA (a)	DESPESAS EMPENHADAS			SALDO (c) = (a-b)	DESPESAS LIQUIDADAS			SALDO (e) = (a-d)
			NO BIMESTRE	ATÉ 0 BIMESTRE (b)	%(b/total b)		NO BIMESTRE	ATÉ 0 BIMESTRE (d)	%(d/total d)	
<b>DESPESAS (INTRA-ORÇAMENTARIAS) (II)</b>	<b>242.000,00</b>	<b>200.000,00</b>	<b>22.245,19</b>	<b>82.245,19</b>	<b>0,17</b>	<b>117.754,81</b>	<b>6.483,97</b>	<b>62.729,16</b>	<b>0,14</b>	<b>137.270,84</b>
ESSENCIAL À JUSTIÇA	1.000,00	0,00	0,00	0,00	0,00	0,00	0,00	0,00	0,00	0,00
Representação Judicial e E	1.000,00	0,00	0,00	0,00	0,00	0,00	0,00	0,00	0,00	0,00
ADMINISTRAÇÃO	15.000,00	4.000,00	0,00	0,00	0,00	4.000,00	0,00	0,00	0,00	4.000,00
Administração Geral	13.000,00	3.000,00	0,00	0,00	0,00	3.000,00	0,00	0,00	0,00	3.000,00
Administração Financeira	1.000,00	1.000,00	0,00	0,00	0,00	1.000,00	0,00	0,00	0,00	1.000,00
Controle Interno	1.000,00	0,00	0,00	0,00	0,00	0,00	0,00	0,00	0,00	0,00
SAÚDE	8.000,00	2.000,00	0,00	0,00	0,00	2.000,00	0,00	0,00	0,00	2.000,00
Atenção Básica	1.000,00	1.000,00	0,00	0,00	0,00	1.000,00	0,00	0,00	0,00	1.000,00
Assistência Hospitalar e A	1.000,00	1.000,00	0,00	0,00	0,00	1.000,00	0,00	0,00	0,00	1.000,00
Vigilância Sanitária	1.000,00	0,00	0,00	0,00	0,00	0,00	0,00	0,00	0,00	0,00
Administração Geral	5.000,00	0,00	0,00	0,00	0,00	0,00	0,00	0,00	0,00	0,00
EDUCAÇÃO	118.000,00	94.000,00	22.245,19	82.245,19	0,17	11.754,81	6.483,97	62.729,16	0,14	31.270,84
Ensino Fundamental	101.000,00	84.000,00	22.245,19	82.245,19	0,17	1.754,81	6.483,97	62.729,16	0,14	21.270,84
Educação Infantil	6.000,00	4.000,00	0,00	0,00	0,00	4.000,00	0,00	0,00	0,00	4.000,00
Educação de Jovens e Adult	10.000,00	5.000,00	0,00	0,00	0,00	5.000,00	0,00	0,00	0,00	5.000,00
Administração Geral	1.000,00	1.000,00	0,00	0,00	0,00	1.000,00	0,00	0,00	0,00	1.000,00
RESERVA DE CONTINGÊNCIA	100.000,00	100.000,00	0,00	0,00	0,00	100.000,00	0,00	0,00	0,00	100.000,00

FONTE: SISTEMA: ASPEC Informática - UNIDADE RESPONSÁVEL: Prefeitura Municipal de São Luís do Curru - DATA DA EMISSÃO: 27/11/2024 - HORA DA EMISSÃO: 14:21:00



PREFEITURA DE SÃO LUIS DO CURU  
CONSTRUINDO UMA NOVA HISTORIA

Ceará  
GOVERNO MUNICIPAL de São Luís do Curu  
Consolidado

RELATÓRIO RESUMIDO DA EXECUÇÃO ORÇAMENTÁRIA  
DEMONSTRATIVO DA EXECUÇÃO DAS DESPESAS POR FUNÇÃO/SUBFUNÇÃO  
ORÇAMENTO FISCAL E DA SEGURIDADE SOCIAL  
5º bimestre de 2024 (Setembro a Outubro)

Pág.: 0005

R\$ 1,00

RREO - Anexo 2 (LRF, Art.52, inciso II, alínea 'c')


FUNÇÃO / SUBFUNÇÃO - INTRA	DOTAÇÃO INICIAL	DOTAÇÃO ATUALIZADA (a)	DESPESAS EMPENHADAS			SALDO (c) = (a-b)	DESPESAS LIQUIDADAS			SALDO (e) = (a-d)
			NO BIMESTRE	ATÉ 0 BIMESTRE (b)	% (b)total b)		NO BIMESTRE	ATÉ 0 BIMESTRE (d)	% (d)total d)	

*Francisco Cipriano de Almeida*  
FRANCISCO CIPRIANO DE ALMEIDA  
PREFEITO MUNICIPAL

*[Signature]*  
G2 CONTABILIDADE E SERVIÇOS S/S  
CONTADOR

*[Signature]*  
JOSE CARNEIRO CIPRIANO  
SECRETARIO DE FINANÇAS

*[Signature]*  
MARCOS AURELIO CORRÊA DE SOUZA  
CONTADOR GERAL DO MUNICIPIO



PREFEITURA DE SÃO LUÍS DO CURURU  
CONSTRUINDO UMA NOVA HISTÓRIA

Ceará  
Governor Municipal de São Luís do Cururu  
Consolidado


RELATÓRIO RESUMIDO DA EXECUÇÃO ORÇAMENTÁRIA  
DEMONSTRATIVO DA RECEITA CORRENTE LÍQUIDA  
ORÇAMENTO FISCAL E DA SEGURIDADE SOCIAL  
5º bimestre de 2024 (até outubro)

Pág.: 0001

REO - ANEXO 3 (LRF, Art.53, inciso I)

R\$ 1,00

ESPECIFICAÇÃO	EVOLUÇÃO DA RECEITA REALIZADA NOS ÚLTIMOS 12 MESES						
	Nov/2023	Dez/2023	Jan/2024	Fev/2024	Mar/2024	Abr/2024	Mai/2024
RECEITAS CORRENTES (I)	4.848.930,94	5.952.932,29	5.219.254,28	5.266.713,72	4.290.830,64	4.742.949,90	4.887.135,10
Impostos, Taxas e Contribuições de Melhoria	141.815,62	276.303,54	151.888,78	71.865,92	183.794,54	221.027,68	102.115,51
IPTU	850,83	209,29	2.645,31	0,00	1.071,68	521,60	9.473,09
ISS	74.355,22	54.493,80	41.686,88	55.041,86	38.783,22	77.987,24	70.627,98
ITBI	9.200,00	1.779,53	0,00	900,00	300,00	3.800,00	1.210,00
IRRF	56.430,47	217.976,23	86.471,93	10.540,76	142.400,63	138.432,21	18.386,44
Outros Impostos, Taxas e Contribuições de Melhoria	979,10	1.844,69	21.084,66	5.383,30	1.239,01	286,63	2.418,00
Contribuições	65.040,16	84.043,62	82.271,52	71.432,87	69.900,18	80.836,00	78.444,91
Receita Patrimonial	82.519,46	71.371,71	61.751,37	62.162,19	61.681,22	31.923,09	67.833,00
Rendimentos de Aplicação Financeira	82.519,46	71.371,71	61.751,37	62.162,19	61.681,22	31.923,09	67.833,00
Outras Receitas Patrimoniais	0,00	0,00	0,00	0,00	0,00	0,00	0,00
Receita agropecuária	0,00	0,00	0,00	0,00	0,00	0,00	0,00
Receita Industrial	0,00	0,00	0,00	0,00	0,00	0,00	0,00
Receita de serviços	0,00	0,00	0,00	0,00	0,00	0,00	0,00
Transferências correntes	4.358.816,14	5.693.454,18	4.921.314,02	5.059.078,24	3.974.481,84	3.010,00	4.012,07
Cota-parte do FPM	1.781.528,56	2.829.192,37	1.954.371,77	2.657.458,91	1.656.779,89	1.737.719,82	2.021.615,20
Cota-parte do ICMS	504.530,75	729.371,69	725.893,08	698.158,29	719.819,01	741.413,21	698.118,92
Cota-parte do IPVA	8.259,85	10.972,05	91.313,46	89.841,32	63.436,77	67.796,63	64.996,83
Cota-parte do ITR	114,81	61,94	0,00	201,25	0,00	20,65	91,65
Transferências da LC 61/89	1.754,85	1.910,48	1.790,68	1.862,40	2.187,97	1.892,17	1.991,38
Transferências do Fundeb	848.477,08	998.959,86	1.614.529,26	1.098.216,91	912.326,07	1.103.936,84	1.029.522,95
Outras transferências correntes	1.214.150,24	1.122.985,79	533.415,77	513.339,16	619.932,13	749.558,03	812.074,12
Outras receitas correntes	200.739,56	-172.240,76	2.028,59	2.174,50	972,86	3.815,78	6.348,06
DEDUÇÕES (II)	459.237,75	564.942,75	607.796,35	737.411,90	531.326,48	537.503,58	615.043,62
Contrib. do servidor para o plano de previdência	0,00	24.449,64	6.112,40	6.112,40	0,00	12.552,01	6.305,54
Comp. financ. entre regimes de previdência	0,00	0,00	0,00	0,00	0,00	0,00	0,00
Rendimentos de aplicações de recursos p	0,00	0,00	0,00	0,00	0,00	0,00	0,00
revidenciários	0,00	0,00	0,00	0,00	0,00	0,00	0,00
Ded. de receita para formação do Fundeb	459.237,75	540.493,11	47.010,16	41.795,09	42.881,81	15.183,09	51.375,20
			554.673,79	689.504,41	488.444,67	509.768,48	557.362,88



PREFEITURA DE SÃO LUÍS DO CURU  
CONSTRUINDO UMA NOVA HISTÓRIA

Ceará  
Governo Municipal de São Luís do Curu  
Consolidado


RELATÓRIO RESUMIDO DA EXECUÇÃO ORÇAMENTÁRIA  
DEMONSTRATIVO DA RECEITA CORRENTE LÍQUIDA  
ORÇAMENTO FISCAL E DA SEGURIDADE SOCIAL  
5º bimestre de 2024 (até outubro)

Pag.: 0002

RREO - ANEXO 3 (LRF, Art. 53, inciso I)

R\$ 1,00

RECEITA CORRENTE LÍQUIDA (III)=(I-II)	4.389.693,19	5.387.989,54	4.611.457,93	4.529.301,82	3.759.504,16	4.205.446,32	4.272.091,48
(-) Transferências obrigatórias da União relativas às emendas individuais (art. 166-A, parágrafo 1º, da CF) (IV)	0,00	0,00	0,00	0,00	0,00	0,00	0,00
RECEITA CORRENTE LÍQUIDA AJUSTADA PARA CÁLCULO DOS LIMITES DE ENDIVIDAMENTO (V)=(III-IV)	4.389.693,19	5.387.989,54	4.611.457,93	4.529.301,82	3.759.504,16	4.205.446,32	4.272.091,48
(-) Transferências obrigatórias da União relativas às emendas de bancada (art. 166, parágrafo 16, da CF) (VI)	76.560,00	153.120,00	0,00	0,00	0,00	0,00	0,00
(-) Transferências da União relativas a remuneração dos agentes comunitários de saúde e de combate às endemias (art. 198, parágrafo 11, da CF) (VII)	0,00	0,00	0,00	0,00	0,00	0,00	0,00
(-) Outras Deduções Constitucionais ou Legais (VIII)	0,00	0,00	0,00	0,00	0,00	0,00	0,00
RECEITA CORRENTE LÍQUIDA AJUSTADA PARA CÁLCULO DOS LIMITES DA DESPESA COM PESSOAL (IX)=(V-VI-VII-VIII)	4.313.133,19	5.234.869,54	4.611.457,93	4.529.301,82	3.759.504,16	4.205.446,32	4.272.091,48



PREFEITURA DE SÃO LUIS DO CURRU  
CONSTRUINDO UMA NOVA HISTORIA

Ceará  
Governo Municipal de São Luís do Curru  
Consolidado


RELATÓRIO RESUMIDO DA EXECUÇÃO ORÇAMENTÁRIA  
DEMONSTRATIVO DA RECEITA CORRENTE LÍQUIDA  
ORÇAMENTO FISCAL E DA SEGURIDADE SOCIAL  
5º bimestre de 2024 (até outubro)

Pag.: 0003

RREO - ANEXO 3 (LRF, Art.53, inciso I)

R\$ 1,00

ESPECIFICAÇÃO	EVOLUÇÃO DA RECEITA REALIZADA NOS ÚLTIMOS 12 MESES						TOTAL (ÚLTIMOS 12 MESES)	PREVISÃO ATUALIZADA EXERCÍCIO
	Jun/2024	Jul/2024	Ago/2024	Set/2024	Out/2024			
<b>RECEITAS CORRENTES (I)</b>	<b>4.904.686,15</b>	<b>5.471.553,61</b>	<b>4.867.695,55</b>	<b>4.711.134,04</b>	<b>4.340.622,17</b>	<b>59.504.438,39</b>	<b>58.295.800,00</b>	
Impostos, Taxas e Contribuições de Melho	72.245,61	86.057,98	233.739,63	120.049,00	131.754,33	1.792.658,14	1.438.000,00	
IPTU	1.405,27	2.548,32	0,00	756,85	173,25	19.655,49	27.000,00	
ISS	60.061,94	47.279,86	62.853,83	107.350,57	62.445,82	752.968,22	603.000,00	
ITBI	3.520,00	3.334,44	500,00	4.025,75	1.200,00	29.769,72	57.000,00	
TRRF	6.547,13	29.700,31	169.643,29	6.643,00	67.660,37	950.838,77	671.000,00	
<b>OUTROS Impostos, Taxas e Contribuições de Melhoria</b>	<b>711,27</b>	<b>3.195,05</b>	<b>742,51</b>	<b>1.272,83</b>	<b>268,89</b>	<b>39.425,94</b>	<b>80.000,00</b>	
Contribuições	106.502,66	75.437,16	64.926,74	12.744,52	6.483,92	798.061,26	985.000,00	
Receita Patrimonial	57.331,45	70.591,52	59.437,12	53.250,21	70.993,73	750.866,07	392.800,00	
Rendimentos de Aplicação Financeira	57.331,45	70.591,52	59.437,12	53.250,21	70.993,73	750.866,07	384.800,00	
Outras Receitas Patrimoniais	0,00	0,00	0,00	0,00	0,00	0,00	8.000,00	
Receita agropecuária	0,00	0,00	0,00	0,00	0,00	0,00	0,00	
Receita Industrial	0,00	0,00	0,00	0,00	0,00	0,00	0,00	
Receita de serviços	350,00	0,00	0,00	0,00	0,00	0,00	0,00	
Transferências correntes	4.657.516,96	5.232.240,38	4.494.116,24	4.524.883,36	4.130.392,26	56.076.992,72	52.000,00	
Cota-parte do FPM	2.170.877,96	2.352.331,07	1.840.164,75	1.916.274,04	1.602.933,34	24.521.247,98	26.000.000,00	
Cota-parte do ICMS	737.061,47	833.856,98	807.903,53	767.227,58	885.823,24	8.846.177,75	6.500.000,00	
Cota-parte do IPVA	61.592,71	13.963,18	9.332,08	5.031,25	11.799,67	498.335,80	1.000.000,00	
Cota-parte do ITR	206,00	13,52	39,06	1.668,95	841,97	3.259,80	1.000,00	
Transferências da LC 61/89	2.502,55	2.212,04	2.993,62	3.267,83	2.218,63	26.584,80	30.000,00	
Transferências do Fundeb	1.093.740,35	965.293,13	1.053.994,40	972.230,73	1.088.609,26	12.779.836,84	12.520.000,00	
Outras transferências correntes	591.535,92	1.064.570,66	779.688,80	859.182,98	538.166,15	9.398.519,75	9.306.000,00	
Outras receitas correntes	10.739,47	7.226,37	15.475,82	206,95	997,93	78.485,13	61.000,00	
DEDUÇÕES (II)	637.800,99	507.873,77	572.022,95	504.532,04	561.576,55	6.831.068,73	6.503.200,00	
Contrib. do servidor para o plano de previdência	0,00	6.305,54	0,00	12.744,52	6.483,92	81.065,97	85.000,00	
Comp. financ. entre regimes de previdência	0,00	0,00	0,00	0,00	0,00	0,00	0,00	
Rendimentos de aplicações de recursos p	43.352,87	50.230,37	39.936,37	35.622,61	54.369,28	421.756,85	212.000,00	
revidenciários	594.448,12	451.337,86	532.086,58	456.164,91	500.723,35	6.334.245,91	6.206.200,00	
Dev. de receita para formação do Fundeb								



PREFEITURA DE SÃO LUIS DO CURRU  
CONSTRUINDO UMA NOVA HISTORIA

RELATORIO RESUMIDO DA EXECUÇÃO ORÇAMENTÁRIA  
DEMONSTRATIVO DA RECEITA CORRENTE LÍQUIDA  
ORÇAMENTO FISCAL E DA SEGURIDADE SOCIAL  
5º bimestre de 2024 (até outubro)

Cará  
Governo Municipal de São Luís do Curru  
Consolidado


Pág.: 0004

RREO - ANEXO 3 (LRF, Art.53, inciso I)

R\$ 1,00

RECEITA CORRENTE LÍQUIDA (III)=(I-II)	4.266.885,16	4.963.679,84	4.295.672,60	4.206.602,00	3.779.045,62	52.667.369,66	51.782.600,00
(-) Transferências obrigatórias da União relativas às emendas individuais (art. 166-A, parágrafo 1º, da CF) (IV)	0,00	0,00	0,00	0,00	0,00	0,00	0,00
RECEITA CORRENTE LÍQUIDA AJUSTADA PARA CÁLCULO DOS LIMITES DE ENDIVIDAMENTO (V)=(III-IV)	4.266.885,16	4.963.679,84	4.295.672,60	4.206.602,00	3.779.045,62	52.667.369,66	51.782.600,00
(-) Transferências obrigatórias da União relativas às emendas de bancada (art. 166, parágrafo 16, da CF) (VI)	0,00	0,00	0,00	0,00	0,00	229.680,00	0,00
(-) Transferências da União relativas a remuneração dos agentes comunitários de saúde e de combate às endemias (art. 198, parágrafo 11, da CF) (VII)	0,00	0,00	0,00	0,00	0,00	0,00	1.000.000,00
(-) Outras deduções constitucionais ou legais (VIII)	0,00	0,00	0,00	0,00	0,00	0,00	0,00
RECEITA CORRENTE LÍQUIDA AJUSTADA PARA CÁLCULO DOS LIMITES DA DESPESA COM PESSOAL (IX)=(V-VI-VII-VIII)	4.266.885,16	4.963.679,84	4.295.672,60	4.206.602,00	3.779.045,62	52.437.689,66	50.782.600,00

FONTE: SISTEMA: Aspec Informática - UNIDADE RESPONSÁVEL: Prefeitura Municipal de São Luís do Curru - DATA DA EMISSÃO: 27/11/2024 - HORA DA EMISSÃO: 14:21:29



PREFEITURA DE SÃO LUIS DO CURU  
CONSTRUINDO UMA NOVA HISTORIA


RELATÓRIO RESUMIDO DA EXECUÇÃO ORÇAMENTÁRIA  
DEMONSTRATIVO DA RECEITA CORRENTE LÍQUIDA  
ORÇAMENTO FISCAL E DA SEGURIDADE SOCIAL  
5º bimestre de 2024 (até outubro)

Ceará  
Governo Municipal de São Luís do Curu  
Consolidado

RREO - ANEXO 3 (LRF, Art.53, inciso I)

Pag.: 0005


R\$ 1,00

  
FRANCISCO CIPRIANO DE ALMEIDA  
PREFEITO MUNICIPAL

  
G2 CONTABILIDADE E SERVIÇOS S/S  
CONTADOR

  
JOSE CARNEIRO CIPRIANO  
SECRETARIO DE FINANÇAS

  
MARCOS AURELIO CORPEIA DE SOUZA  
CONTROLADOR GERAL DO MUNICIPIO



PREFEITURA DE SÃO LUÍS DO CURU  
CONSTRUINDO UMA NOVA HISTÓRIA

Ceará  
Governo Municipal de São Luís do Curu  
Consolidado  
ORÇAMENTO FISCAL E DA SEGURIDADE SOCIAL

RELATÓRIO RESUMIDO DA EXECUÇÃO ORÇAMENTÁRIA  
DEMONSTR. DAS RECEITAS E DESPESAS PREVIDENCIÁRIAS  
DO REGIME PRÓPRIO DE PREVIDÊNCIA DOS SERVIDORES  
5º bimestre de 2024 (setembro a outubro)

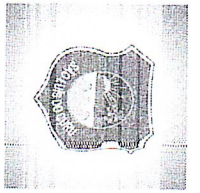
RREO - ANEXO 4 (LRF, Art. 53, inciso II)

R\$ 1,00

REGIME PRÓPRIO DE PREVIDÊNCIA DOS SERVIDORES - RPPS

FUNDO EM CAPITALIZAÇÃO (PLANO PREVIDENCIÁRIO)

RECEITAS PREVIDENCIÁRIAS - RPPS (FUNDO EM CAPITALIZAÇÃO)	PREVISÃO ATUALIZADA (a)	RECEITAS REALIZADAS
		ATÉ O BIMESTRE (b)
<b>RECEITAS CORRENTES (I)</b>	<b>439.000,00</b>	<b>534.989,94</b>
Receita de contribuições dos segurados	85.000,00	56.616,33
Ativo	85.000,00	56.616,33
Inativo	0,00	0,00
Pensionista	0,00	0,00
Receita de contribuições patronais	142.000,00	56.616,76
Ativo	142.000,00	56.616,76
Inativo	0,00	0,00
Pensionista	0,00	0,00
Receita patrimonial	212.000,00	421.756,85
Receitas Imobiliárias	0,00	0,00
Receitas de valores Mobiliários	212.000,00	421.756,85
Outras receitas patrimoniais	0,00	0,00
Receitas de serviços	0,00	0,00
Outras receitas correntes	0,00	0,00
Compensação financeira entre os regimes	0,00	0,00
Receita de aportes periódicos para amortização de déficit atuarial do RPPS (II)	0,00	0,00
Demais receitas correntes	0,00	0,00
<b>RECEITAS DE CAPITAL (III)</b>	<b>0,00</b>	<b>0,00</b>
Alienação de bens, direitos e ativos	0,00	0,00
Amortização de empréstimos	0,00	0,00
Outras receitas de capital	0,00	0,00



PREFEITURA DE SÃO LUÍS DO CURU  
CONSTRUINDO UMA NOVA HISTÓRIA

Ceará  
Governo Municipal de São Luís do Curu  
Consolidado  
ORÇAMENTO FISCAL E DA SEGURIDADE SOCIAL


RELATÓRIO RESUMIDO DA EXECUÇÃO ORÇAMENTÁRIA  
DEMONSTR. DAS RECEITAS E DESPESAS PREVIDENCIÁRIAS  
DO REGIME PRÓPRIO DE PREVIDÊNCIA DOS SERVIDORES  
5º bimestre de 2024 (Setembro a outubro)

Pag.: 0002

---

TOTAL DAS RECEITAS DO FUNDO EM CAPITALIZAÇÃO (IV) = (I + III - II) | 439.000,00 | 534.989,94

---



PREFEITURA DE SÃO LUÍS DO CURU  
CONSTRUINDO UMA NOVA HISTÓRIA

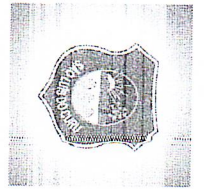
Ceará  
Governo Municipal de São Luís do Curu  
Consolidado  
ORÇAMENTO FISCAL E DA SEGURIDADE SOCIAL

RELATÓRIO RESUMIDO DA EXECUÇÃO ORÇAMENTÁRIA  
DEMONSTR. DAS RECEITAS E DESPESAS PREVIDENCIÁRIAS  
DO REGIME PRÓPRIO DE PREVIDÊNCIA DOS SERVIDORES

5º bimestre de 2024 (Setembro a outubro)

FUNDO EM CAPITALIZAÇÃO (PLANO PREVIDENCIÁRIO)

DESPESAS PREVIDENCIÁRIAS - RPPS (FUNDO EM CAPITALIZAÇÃO)	DOTAÇÃO ATUALIZADA (c)	DESPESAS EMPENHADAS Até o Bimestre (d)	DESPESAS LIQUIDADAS Até o Bimestre (e)	DESPESAS PAGAS Até o Bimestre (f)	INSCRITAS EM RESTOS A PAGAR NÃO PROCESSADAS No Exercício (g)
Benefícios	140.000,00	90.000,00	76.912,30	76.912,30	
Aposentadorias	80.000,00	60.000,00	47.260,30	47.260,30	
Pensões por Morte	60.000,00	30.000,00	29.652,00	29.652,00	
Outras despesas previdenciárias	47.000,00	17.300,00	13.841,73	12.514,84	
Compensação financeira entre os regimes	0,00	0,00	0,00	0,00	
Demais despesas previdenciárias	47.000,00	17.300,00	13.841,73	12.514,84	
TOTAL DAS DESPESAS DO FUNDO EM CAPITALIZAÇÃO (V)	187.000,00	107.300,00	90.754,03	89.427,14	
RESULTADO PREVIDENCIÁRIO - FUNDO EM CAPITALIZAÇÃO (VI)=(IV-V)(2)	252.000,00	427.689,94	444.235,91	445.562,80	
RECURSOS RPPS ARRECADADOS EM EXERCÍCIOS ANTERIORES					
PREVISÃO ORÇAMENTÁRIA					
Valor		0,00			
RESERVA ORÇAMENTÁRIA DO RPPS					
PREVISÃO ORÇAMENTÁRIA					
Valor		100.000,00			
APORTES DE RECURSOS PARA O FUNDO EM CAPITALIZAÇÃO DO RPPS					
APORTES REALIZADOS					
Plano de amortização - Contribuição patronal Suplementar				0,00	
Plano de amortização - Aporte periódico de valores predefinidos				0,00	
Outros aportes para o RPPS				0,00	
Recursos para cobertura de déficit financeiro				0,00	



PREFEITURA DE SÃO LUIS DO CURU  
CONSTRUINDO UMA NOVA HISTÓRIA

Ceará  
Governo Municipal de São Luís do Curu  
Consolidado  
ORÇAMENTO FISCAL E DA SEGURIDADE SOCIAL

RELATÓRIO RESUMIDO DA EXECUÇÃO ORÇAMENTÁRIA  
DEMONSTR. DAS RECEITAS E DESPESAS PREVIDENCIÁRIAS  
DO REGIME PRÓPRIO DE PREVIDÊNCIA DOS SERVIDORES  
5º bimestre de 2024 (Setembro a outubro)


BENS E DIREITOS DO RPPS (FUNDO EM CAPITALIZAÇÃO)	SALDO ATUAL
Caixa e Equivalentes de Caixa	5.717.451,11
Investimentos e aplicações	0,00
Outros bens e direitos	0,00

RREO - ANEXO 4 (LRF, Art 53, inciso II)

R\$ 1,00

FUNDO EM REPARTIÇÃO (PLANO FINANCEIRO)

RECEITAS PREVIDENCIÁRIAS - RPPS (FUNDO EM REPARTIÇÃO)	PREVISÃO ATUALIZADA (a)	RECEITAS REALIZADAS Até o Bimestre (b)
<b>RECEITAS CORRENTES (VII)</b>	<b>0,00</b>	<b>0,00</b>
Receita de contribuições dos segurados	0,00	0,00
Ativo	0,00	0,00
Inativo	0,00	0,00
Pensionista	0,00	0,00
Receita de contribuições patronais	0,00	0,00
Ativo	0,00	0,00
Inativo	0,00	0,00
Pensionista	0,00	0,00
Receita patrimonial	0,00	0,00
Receita Imobiliárias	0,00	0,00
Receitas de valores Mobiliários	0,00	0,00
Outras receitas patrimoniais	0,00	0,00
Receitas de serviços	0,00	0,00
Outras receitas correntes	0,00	0,00
Compensação financeira entre os regimes	0,00	0,00
Demais receitas correntes	0,00	0,00
RECEITAS DE CAPITAL (VIII)	0,00	0,00
Alienação de bens, direitos e ativos	0,00	0,00
Amortização de empréstimos	0,00	0,00



Ceará  
Governo Municipal de São Luís do Curu  
Consolidado  
ORÇAMENTO FISCAL E DA SEGURIDADE SOCIAL

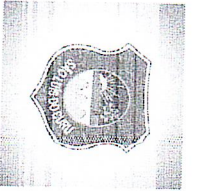
PREFEITURA DE SÃO LUIS DO CURU  
CONSTRUINDO UMA NOVA HISTORIA

RELATÓRIO RESUMIDO DA EXECUÇÃO ORÇAMENTÁRIA  
DEMONSTR. DAS RECEITAS E DESPESAS PREVIDENCIÁRIAS  
DO REGIME PRÓPRIO DE PREVIDÊNCIA DOS SERVIDORES

5º bimestre de 2024 (Setembro a outubro)

Pág.: 0005

Outras receitas de capital	0,00	0,00
TOTAL DAS RECEITAS DO FUNDO EM REPARTIÇÃO (IX) = (VII + VIII)	0,00	0,00



PREFEITURA DE SÃO LUIS DO CURU  
CONSTRUINDO UMA NOVA HISTORIA

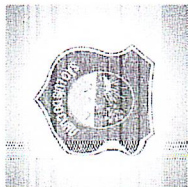
Ceará  
Governo Municipal de São Luis do Curu  
Consolidado  
ORÇAMENTO FISCAL E DA SEGURIDADE SOCIAL

RELATÓRIO RESUMIDO DA EXECUÇÃO ORÇAMENTÁRIA  
DEMONSTR. DAS RECEITAS E DESPESAS PREVIDENCIÁRIAS  
DO REGIME PRÓPRIO DE PREVIDENCIA DOS SERVIDORES

5º bimestre de 2024 (Setembro a Outubro)

FUNDO EM REPARTIÇÃO (PLANO FINANCEIRO)

DESPESAS PREVIDENCIÁRIAS - RPPS (FUNDO EM REPARTIÇÃO)	DOTAÇÃO ATUALIZADA (c)	DESPESAS EMPENHADAS Até o Bimestre (d)	DESPESAS LIQUIDADAS Até o Bimestre (e)	DESPESAS PAGAS Até o Bimestre (f)	INSCRITAS EM RESTOS A PAGAR NÃO PROCESSADAS No Exercício (g)
Benefícios					
Aposentadorias	0,00	0,00	0,00	0,00	
Pensões por Morte	0,00	0,00	0,00	0,00	
Outras despesas previdenciárias	0,00	0,00	0,00	0,00	
Compensação Financeira entre os regimes	0,00	0,00	0,00	0,00	
Demais despesas previdenciárias	0,00	0,00	0,00	0,00	
TOTAL DAS DESPESAS DO FUNDO EM REPARTIÇÃO (X)	0,00	0,00	0,00	0,00	
RESULTADO PREVIDENCIÁRIO - FUNDO EM REPARTIÇÃO (XI)=(IX-X)(2)	0,00	0,00	0,00	0,00	



PREFEITURA DE SÃO LUIS DO CURU  
CONSTRUINDO UMA NOVA HISTORIA

Ceará  
Governó Municipal de São Luís do Curu  
Consolidado  
ORÇAMENTO FISCAL E DA SEGURIDADE SOCIAL

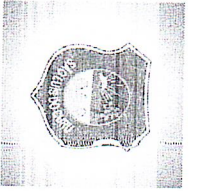
RELATÓRIO RESUMIDO DA EXECUÇÃO ORÇAMENTÁRIA  
DEMONSTR. DAS RECEITAS E DESPESAS PREVIDENCIARIAS  
DO REGIME PRÓPRIO DE PREVIDENCIA DOS SERVIDORES

5º bimestre de 2024 (Setembro a outubro)

APORTES DE RECURSOS PARA O FUNDO EM REPARTIÇÃO DO RPPS	APORTES REALIZADOS
Recursos para abertura de insuficiências financeiras	43.947,85
Recursos para formação de reserva	0,00
<b>BENS E DIREITOS DO RPPS (FUNDO EM REPARTIÇÃO)</b>	<b>SALDO ATUAL</b>
Caixa e Equivalentes de Caixa	0,00
Investimentos e aplicações	0,00
Outros bens e direitos	0,00

ADMINISTRAÇÃO DO REGIME PRÓPRIO DE PREVIDÊNCIA DOS SERVIDORES - RPPS			
RECEITAS DA ADMINISTRAÇÃO - RPPS	PREVISÃO ATUALIZADA (a)	RECEITAS REALIZADAS Até o bimestre (b)	
RECEITAS CORRENTES	0,00	0,00	
TOTAL DAS RECEITAS DA ADMINISTRAÇÃO RPPS (XII)	0,00	0,00	

DESPESAS DA ADMINISTRAÇÃO - RPPS	DOTAÇÃO ATUALIZADA (c)	DESPESAS EMPENHADAS Até o bimestre (d)	DESPESAS LIQUIDADAS Até o bimestre (e)	DESPESAS PAGAS Até o bimestre (f)	INSCRITAS EM RESTOS A PAGAR NÃO PROCESSADAS No Exercício (g)
DESPESAS CORRENTES (XIII)	55.000,00	0,00	0,00	0,00	0,00
Pessoal e Encargos Sociais	45.000,00	0,00	0,00	0,00	0,00
Demais despesas Correntes	10.000,00	0,00	0,00	0,00	0,00



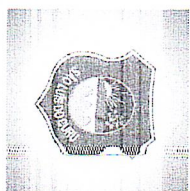
PREFEITURA DE SÃO LUÍS DO CURU  
CONSTRUINDO UMA NOVA HISTÓRIA

Ceará  
Governo Municipal de São Luís do Curu  
Consolidado  
ORÇAMENTO FISCAL E DA SEGURIDADE SOCIAL

RELATÓRIO RESUMIDO DA EXECUÇÃO ORÇAMENTÁRIA  
DEMONSTR. DAS RECEITAS E DESPESAS PREVIDENCIÁRIAS  
DO REGIME PRÓPRIO DE PREVIDÊNCIA DOS SERVIDORES

5º bimestre de 2024 (Setembro a Outubro)

DESPESAS DE CAPITAL (XIV)	5.000,00	0,00	0,00	0,00
TOTAL DAS DESPESAS DA ADMINISTRAÇÃO RPPS (XV) = (XIII + XIV)	60.000,00	0,00	0,00	0,00
RESULTADO DA ADMINISTRAÇÃO RPPS (XVI) = (XII - XV)2	-60.000,00	0,00	0,00	0,00
BENS E DIREITOS - ADMINISTRAÇÃO DO RPPS				
SALDO ATUAL				
Caixa e Equivalentes de Caixa		0,00		0,00
Investimentos e aplicações		0,00		0,00
Outros bens e direitos		0,00		0,00



PREFEITURA DE SÃO LUIS DO CURRU  
CONSTRUINDO UMA NOVA HISTORIA

Ceará  
Governo Municipal de São Luís do Curru  
Consolidado  
ORÇAMENTO FISCAL E DA SEGURIDADE SOCIAL

RELATÓRIO RESUMIDO DA EXECUÇÃO ORÇAMENTÁRIA  
DEMONSTR. DAS RECEITAS E DESPESAS PREVIDENCIÁRIAS  
DO REGIME PRÓPRIO DE PREVIDÊNCIA DOS SERVIDORES

5º bimestre de 2024 (Setembro a outubro)

Pág.: 0009


BENEFÍCIOS PREVIDENCIÁRIOS MANTIDOS PELO TESOURO

RECEITAS PREVIDENCIÁRIAS (BENEFÍCIOS MANTIDOS PELO TESOURO)	PREVISÃO ATUALIZADA (a)	RECEITAS REALIZADAS Até o Bimestre (b)
Contribuições dos Servidores	0,00	0,00
Demais receitas previdenciárias	0,00	0,00
<b>TOTAL DAS RECEITAS (BENEFÍCIOS MANTIDOS PELO TESOURO) (XVII)</b>	<b>0,00</b>	<b>0,00</b>

DESPESAS PREVIDENCIÁRIAS (BENEFÍCIOS MANTIDOS PELO TESOURO)	DOTAÇÃO ATUALIZADA (c)	DESPESAS EMPENHADAS Até o Bimestre (d)	DESPESAS LIQUIDADAS Até o Bimestre (e)	DESPESAS PAGAS Até o Bimestre (f)	INSCRITAS EM RESTOS A PAGAR NÃO PROCESSADAS No Exercício (g)
Aposentadorias	0,00	0,00	0,00	0,00	0,00
Pensões	0,00	0,00	0,00	0,00	0,00
Outras despesas previdenciárias	0,00	0,00	0,00	0,00	0,00
<b>TOTAL DAS DESPESAS (BENEFÍCIOS MANTIDOS PELO TESOURO) (XVIII)</b>	<b>0,00</b>	<b>0,00</b>	<b>0,00</b>	<b>0,00</b>	<b>0,00</b>
<b>RESULTADO DOS BENEFÍCIOS MANTIDOS PELO TESOURO (XIX)=(XVII-XVIII) (2)</b>	<b>0,00</b>	<b>0,00</b>	<b>0,00</b>	<b>0,00</b>	<b>0,00</b>

FONTE: SISTEMA: Aspec Informática - UNID RESPONSÁVEL: Prefeitura Municipal de São Luís do Curru - DATA DA EMISSÃO: 27/11/2024 - HORA: 14:22:35  
NOTA:

- (1) Como a Portaria MPS 746/2011 determina que os recursos provenientes desses aportes devem permanecer aplicados, no mínimo, por 5 (cinco) anos, essa receita não deverá compor o total das receitas previdenciárias do período de apuração
- (2) O resultado previdenciário será apresentado por meio da diferença entre previsão da receita e a dotação da despesa e entre a receita realizada e a despesa líquida (do 1º ao 5º bimestre) e a despesa empenhada (no 6º bimestre).



Ceará  
Governo Municipal de São Luís do Curu  
Consolidado  
ORÇAMENTO FISCAL E DA SEGURIDADE SOCIAL

PREFEITURA DE SÃO LUÍS DO CURU  
CONSTRUINDO UMA NOVA HISTÓRIA


RELATÓRIO RESUMIDO DA EXECUÇÃO ORÇAMENTÁRIA  
DEMONSTR. DAS RECEITAS E DESPESAS PREVIDENCIÁRIAS  
DO REGIME PRÓPRIO DE PREVIDÊNCIA DOS SERVIDORES


5º bimestre de 2024 (Setembro a Outubro)


Pag.: 0010

  
FRANCISCO CIPRIANO DE ALMEIDA  
PREFEITO MUNICIPAL

  
G2 CONTABILIDADE E SERVIÇOS S/S  
CONTADOR

  
JOSE CARRIÃO CIPRIANO  
SECRETÁRIO DE FINANÇAS

  
MARGOS AURELIO CORREIA DE SOUZA  
CONTROLADOR GERAL DO MUNICÍPIO



PREFEITURA DE SÃO LUIS DO CURU  
CONSTRUINDO UMA NOVA HISTORIA

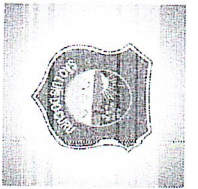
Ceará  
Governo Municipal de São Luís do Curu  
Consolidado

RELATORIO RESUMIDO DA EXECUÇÃO ORÇAMENTÁRIA  
DEMONSTRATIVO DOS RESULTADOS PRIMARIO E NOMINAL  
ORÇAMENTOS FISCAL E DA SEGURIDADE SOCIAL  
5º bimestre de 2024 (Setembro a Outubro)

REO - ANEXO 6 (RF, Art 53, inciso III)

R\$ 1,00

RECEITAS PRIMARIAS	ACIMA DA LINHA	
	PREVISÃO ATUALIZADA	RECEITAS REALIZADAS ATÉ O BIMESTRE (a)
<b>RECEITAS CORRENTES (EXCETO FONTES RPPS)(I)</b>	<b>51.781.600,00</b>	<b>42.889.686,93</b>
<b>Impostos, taxas e contribuições de melhoria</b>	<b>1.438.000,00</b>	<b>1.374.538,98</b>
IPTU	27.000,00	18.595,37
ISS	603.000,00	624.119,20
ITBI	57.000,00	18.790,19
IRRF	671.000,00	676.432,07
<b>Outros impostos, taxas e contribuições de melhoria</b>	<b>80.000,00</b>	<b>36.602,15</b>
<b>Contribuições</b>	<b>900.000,00</b>	<b>592.364,15</b>
<b>Receita patrimonial</b>	<b>179.800,00</b>	<b>175.218,05</b>
<b>Aplicações financeiras (II)</b>	<b>171.800,00</b>	<b>175.218,05</b>
<b>Outras receitas patrimoniais</b>	<b>8.000,00</b>	<b>0,00</b>
<b>Transferências correntes</b>	<b>49.150.800,00</b>	<b>40.690.207,35</b>
Cota-parte do FPM	21.300.000,00	16.200.040,49
Cota-parte do ICMS	5.200.000,00	6.092.220,20
Cota-parte do IPVA	800.000,00	383.331,04
Cota parte do ITR	800,00	2.466,48
Transferências da LC 61/1989	24.000,00	18.335,52
Transferências do Fundeb	12.520.000,00	10.932.399,90
Outras transferências correntes	9.306.000,00	7.061.413,72
Demais receitas correntes	113.000,00	57.358,40
Outras receitas financeiras (III)	0,00	0,00
Receitas correntes restantes	113.000,00	57.358,40
<b>RECEITAS PRIMARIAS CORRENTES (EXCETO FONTES RPPS)(IV)=(I-II-III)</b>	<b>51.609.800,00</b>	<b>42.714.468,88</b>
<b>RECEITAS PRIMARIAS CORRENTES (COM FONTES RPPS) (V)</b>	<b>227.000,00</b>	<b>113.233,09</b>
<b>RECEITAS NÃO PRIMARIAS CORRENTES (COM FONTES RPPS) (VI)</b>	<b>212.000,00</b>	<b>421.756,85</b>
<b>RECEITAS DE CAPITAL (EXCETO FONTES RPPS)(VII)</b>	<b>2.000.000,00</b>	<b>1.599.750,00</b>



Ceará  
Governo Municipal de São Luís do Cururu  
Consolidado

PREFEITURA DE SÃO LUIS DO CURRU  
CONSTRUINDO UMA NOVA HISTORIA

RELATÓRIO RESUMIDO DA EXECUÇÃO ORÇAMENTÁRIA  
DEMONSTRATIVO DOS RESULTADOS PRIMÁRIO E NOMINAL  
ORÇAMENTOS FISCAL E DA SEGURIDADE SOCIAL  
5º bimestre de 2024 (Setembro a outubro)

Pag.: 0002

Operações de crédito (VIII)	0,00	0,00	0,00	0,00	0,00	0,00	0,00	0,00	0,00
Amortização de empréstimos (IX)	0,00	0,00	0,00	0,00	0,00	0,00	0,00	0,00	0,00
Alienação de bens	0,00	0,00	0,00	0,00	0,00	0,00	0,00	0,00	0,00
Receitas de alienação de investimentos temporários (X)	0,00	0,00	0,00	0,00	0,00	0,00	0,00	0,00	0,00
Receitas de alienação de investimentos permanentes (XI)	0,00	0,00	0,00	0,00	0,00	0,00	0,00	0,00	0,00
Outras alienação de bens	0,00	0,00	0,00	0,00	0,00	0,00	0,00	0,00	0,00
Transferências de capital	0,00	0,00	0,00	0,00	0,00	0,00	0,00	0,00	0,00
Convênios	2.000.000,00	1.599.750,00	1.599.750,00	0,00	0,00	0,00	0,00	0,00	0,00
Outras transferências de capital	1.050.000,00	1.599.750,00	1.599.750,00	0,00	0,00	0,00	0,00	0,00	0,00
Outras receitas de capital	950.000,00	0,00	0,00	0,00	0,00	0,00	0,00	0,00	0,00
Outras receitas de capital não primárias (XII)	0,00	0,00	0,00	0,00	0,00	0,00	0,00	0,00	0,00
Outras receitas de capital primárias	0,00	0,00	0,00	0,00	0,00	0,00	0,00	0,00	0,00
RECEITAS PRIMÁRIAS DE CAPITAL (EXCETO FONTES RPPS) (XIII) = (VII - (V III+IX+XI+XII))	0,00	0,00	0,00	0,00	0,00	0,00	0,00	0,00	0,00
RECEITAS PRIMÁRIAS DE CAPITAL (COM FONTES RPPS) (XIV)	2.000.000,00	1.599.750,00	1.599.750,00	0,00	0,00	0,00	0,00	0,00	0,00
RECEITAS NÃO PRIMÁRIAS DE CAPITAL (COM FONTES RPPS) (XV)	0,00	0,00	0,00	0,00	0,00	0,00	0,00	0,00	0,00

RECEITA PRIMÁRIA TOTAL (XVI) = (IV + V + XIII + XIV)  
RECEITA PRIMÁRIA TOTAL (EXCETO FONTES RPPS) (XVII) = (IV + XIII)

53.836.800,00  
53.609.800,00

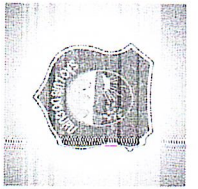
44.427.451,97  
44.314.218,88

ATÉ O BIMESTRE/2024

RESTOS A PAGAR NÃO PROCESSADOS

DESPESAS PRIMÁRIAS	DOTAÇÃO ATUALIZADA	ATÉ O BIMESTRE/2024						RESTOS A PAGAR NÃO PROCESSADOS		
		DESPESAS EMPENHADAS	DESPESAS LIQUIDADAS	DESPESAS PAGAS (a)	RESTOS A PAGAR PROCESSADOS PAGOS (b)	LIQUIDADOS	PAGOS (c)			
DESPESAS CORRENTES (EXCETO FONTES RPPS) (XVIII)	49.961.232,00	46.238.907,61	40.738.541,24	38.264.899,75	3.208.909,12	656.396,29	653.896,29			
Pessoal e encargos sociais	24.897.703,08	24.052.697,14	20.882.146,43	20.649.158,83	960.585,20	0,00	0,00			
Juros e encargos da dívida (XIX)	64.000,00	59.985,12	50.154,68	50.154,68	0,00	0,00	0,00			
Outras despesas correntes	24.999.528,92	22.126.230,35	19.806.240,13	17.565.586,24	2.248.323,92	656.396,29	653.896,29			
DESPESAS PRIMÁRIAS CORRENTES (EXCETO FONTES RPPS) (XX) = (XVIII - X IX)	49.897.232,00	46.178.922,49	40.688.386,56	38.214.745,07	3.208.909,12	656.396,29	653.896,29			
DESPESAS PRIMÁRIAS CORRENTES (COM FONTES RPPS) (XXI)	197.000,00	107.300,00	90.754,03	89.427,14	0,00	0,00	0,00			
DESPESAS NÃO PRIMÁRIAS CORRENTES (COM FONTES RPPS) (XXII)	1.000,00	0,00	0,00	0,00	0,00	0,00	0,00			





PREFEITURA DE SÃO LUIS DO CURU  
CONSTRUINDO UMA NOVA HISTORIA

Ceará  
GOVERNO Municipal de São Luís do Curu  
Consolidado

RELATÓRIO RESUMIDO DA EXECUÇÃO ORÇAMENTÁRIA  
DEMONSTRATIVO DOS RESULTADOS PRIMÁRIO E NOMINAL  
ORÇAMENTOS FISCAL E DA SEGURIDADE SOCIAL  
5º bimestre de 2024 (Setembro a Outubro)

Pag.: 0004

Juros, Encargos e Variações Monetárias Ativos (Exceto RPPS) (XXXVI) | - | 175.218,05  
Juros, Encargos e Variações Monetárias Passivos (Exceto RPPS) (XXXVII) | - | 388.891,86

RESULTADO NOMINAL (SEM RPPS) - Acima da linha (XXXVIII) = XXXV + (XXXVI - XXXVII) | - | 240.546,92

ABAIXO DA LINHA

CÁLCULO DO RESULTADO NOMINAL

	SALDO	
	EM 31 DE DEZEMBRO (a)	ATÉ O BIMESTRE (b)
DÍVIDA CONSOLIDADA (XXXIX)	10.684.757,93	10.206.939,42
DEDUÇÕES (X)	-2.581.698,06	684.938,22
Disponibilidade de caixa	-2.581.698,06	684.938,22
Disponibilidade de caixa bruta	1.924.844,86	2.170.651,35
(-) Restos a pagar processados (XII)	4.201.568,91	920.296,85
(-) Depósitos Restituíveis e Valores Vinculados	304.974,01	565.416,26
Demais haveres financeiros	0,00	0,00
DÍVIDA CONSOLIDADA LÍQUIDA (XLII)=(XXXIX-X)	13.266.455,99	9.522.001,20
RESULTADO NOMINAL (SEM RPPS) - Abaixo da linha (XLIII) = (XLIIa - XLIIb)	-	3.744.454,79

META FISCAL PARA O RESULTADO NOMINAL


VALOR CORRENTE

Meta fixada no Anexo de Metas Fiscais da LDO para o exercício de referência | - | 0,00

AJUSTE METODOLÓGICO

ATÉ O BIMESTRE/2024

VARIÇÃO SALDO RPP = (XLIV) = (XLIa - XLIb)	-	3.281.272,06
RECEITA DE ALIENAÇÃO DE INVESTIMENTOS PERMANENTES (XLV)=(XI)	-	0,00
VARIÇÃO CAMBIAL (XLVI)	-	0,00
VARIÇÃO DO SALDO DE PRECATORIOS INTEGRANTES DA DC (XLVII)	-	0,00
VARIÇÃO DO SALDO DAS DEMAIS OBRIGAÇÕES INTEGRANTES DA DC (XLVIII)	-	0,00
OUTROS AJUSTES (XLIX)	-	0,00



PREFEITURA DE SÃO LUIS DO CURU  
CONSTRUINDO UMA NOVA HISTORIA

Ceará  
Governo Municipal de São Luís do Curu  
Consolidado

RELATÓRIO RESUMIDO DA EXECUÇÃO ORÇAMENTÁRIA  
DEMONSTRATIVO DOS RESULTADOS PRIMÁRIO E NOMINAL  
ORÇAMENTOS FISCAL E DA SEGURIDADE SOCIAL  
5º bimestre de 2024 (Setembro a Outubro)

RESULTADO NOMINAL (SEM RPPS) AJUSTADO - Abaixo da linha (L) = (XLIII + (XLIV - XLV	-	7.025.726,85
- XLVI + XLVII + XLVIII) +/- (XLIX)	-	
RESULTADO PRIMÁRIO (SEM RPPS) - Abaixo da linha (LI) = L - (XXXVI - XXXVII)	-	7.239.400,66

INFORMAÇÕES ADICIONAIS

SALDO DE EXERCÍCIOS ANTERIORES		PREVISÃO ORÇAMENTÁRIA
Recursos arrecadados em exercícios anteriores - RPPS	-	0,00
Superávit financeiro utilizado para abertura e reabertura de créditos adicionais	-	0,00
RESERVA ORÇAMENTÁRIA DO RPPS	-	100.000,00

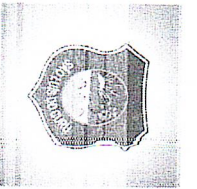
FONTE: SISTEMA: Aspec Informática - UNIDADE RESPONSÁVEL: Prefeitura Municipal de São Luís do Curu - DATA DA EMISSÃO: 27/11/2024 - HORA DA EMISSÃO: 14:25:07

*Francisco Ciriano de Almeida*  
FRANCISCO CIRIANO DE ALMEIDA  
PREFEITO MUNICIPAL

*Francisco Ciriano de Almeida*  
G2 CONTABILIDADE E SERVIÇOS S/S  
CONTADOR

*Jose Carneiro Ciriano*  
JOSE CARNEIRO CIRIANO  
SECRETÁRIO DE FINANÇAS

*Marcos Aurelio Conreta de Souza*  
MARCOS AURELIO CONRETA DE SOUZA  
CONTROLADOR GERAL DO MUNICÍPIO



PREFEITURA DE SÃO LUÍS DO CURU  
CONSTRUINDO UMA NOVA HISTÓRIA

Ceará  
Governo Municipal de São Luís do Curu  
Consolidado


RELATÓRIO RESUMIDO DA EXECUÇÃO ORÇAMENTÁRIA  
DEMONSTRATIVO DOS RESTOS A PAGAR  
POR PODER E ÓRGÃO  
ORÇAMENTOS FISCAL E DA SEGURIDADE SOCIAL  
5º Bimestre de 2024 (Setembro a Outubro)

Pág.: 0001

RREO - ANEXO 7 (LRF, Art 53, inciso V)

R\$ 1,00

PODER / ÓRGÃO	RESTOS A PAGAR PROCESSADOS E NÃO PROCESSADOS LIQUIDADOS EM EXERCÍCIOS ANTERIORES				
	INSCRITOS		PAGOS (c)	CANCELADOS (d)	SALDO (e) = (a+b) - (c+d)
	EM EXERCÍCIOS ANTERIORES (a)	EM 31 DE DEZ. EXERC. ANTERIOR (b)			
<b>RESTOS A PAGAR (EXCETO INTRA-ORÇAMENTÁRIO (1))</b>	<b>804.371,55</b>	<b>3.398.773,70</b>	<b>3.284.777,54</b>	<b>0,00</b>	<b>918.367,71</b>
Executivo	804.371,55	3.398.773,70	3.284.777,54	0,00	918.367,71
2017-Secretaria de Administracao	3.074,00	0,00	0,00	0,00	3.074,00
2017-Fundo Municipal de Educacao	24.738,10	0,00	0,00	0,00	24.738,10
2017-Fundo Municipal de Saude - FMS	7.650,00	0,00	0,00	0,00	7.650,00
2017-Secretaria de Governo	2.034,45	0,00	0,00	0,00	2.034,45
2017-Sec. Desenvol. Agricultura e M. Ambi	4.324,00	0,00	0,00	0,00	4.324,00
2017-Secretaria de Infraestrutura	3.748,00	0,00	0,00	0,00	3.748,00
2017-Secretaria de Gestao Hospitalar	3.840,08	0,00	0,00	0,00	3.840,08
2017-Fundo Municipal de Assistencia Soci	2.974,00	0,00	0,00	0,00	2.974,00
2017-Secretaria de Relacoes Instituiona	2.000,00	0,00	0,00	0,00	2.000,00
2018-Fundo Municipal de Educacao	3.279,68	0,00	0,00	0,00	3.279,68
2019-Secretaria de Governo	1.560,00	0,00	0,00	0,00	1.560,00
2019-Procuradoria Geral do Municipio	5.850,00	0,00	0,00	0,00	5.850,00
2019-Secretaria de Administracao	26.685,57	0,00	0,00	0,00	26.685,57
2019-Secretaria de Financas	22.889,50	0,00	0,00	0,00	22.889,50
2019-Secretaria de Educacao, Cultura e D	28.531,87	0,00	0,00	0,00	28.531,87
2019-FUNDEB - Fundo de Desenv. da Educac	19.448,86	0,00	0,00	0,00	19.448,86
2019-Fundo Municipal de Esporte e Lazer	15.109,59	0,00	0,00	0,00	15.109,59
2019-Secretaria de Saude	18.750,00	0,00	0,00	0,00	18.750,00
2019-Fundo Municipal de Saude	23.127,44	0,00	0,00	0,00	23.127,44
2019-Secretaria de Assistencia Social	21.400,00	0,00	0,00	0,00	21.400,00
2019-Secretaria de Infraestrutura	25.093,98	0,00	0,00	0,00	25.093,98



PREFEITURA DE SÃO LUIS DO CURU  
CONSTRUINDO UMA NOVA HISTÓRIA

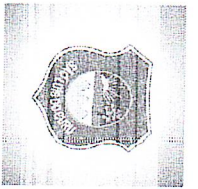
Ceará  
Governo Municipal de São Luís do Curu  
Consolidado

RELATÓRIO RESUMIDO DA EXECUÇÃO ORÇAMENTÁRIA  
DEMONSTRATIVO DOS RESTOS A PAGAR  
POR PODER E ÓRGÃO  
ORÇAMENTOS FISCAL E DA SEGURIDADE SOCIAL  
5º trimestre de 2024 (Setembro a Outubro)

RREO - ANEXO 7 (LRF, Art 53, inciso V)

R\$ 1,00

PODER / ÓRGÃO	RESTOS A PAGAR PROCESSADOS E NÃO PROCESSADOS LIQUIDADOS EM EXERCÍCIOS ANTERIORES				
	INSCRITOS EM EXERCÍCIOS ANTERIORES (a)	EM 31 DE DEZ. EXERC. ANTERIOR (b)	PAGOS (c)	CANCELADOS (d)	SALDO (e) = (a+b)-(c+d)
2019-Secretaria de Desenv. : Agricultura	16.970,23	0,00	0,00	0,00	16.970,23
2019-Secretaria de Gestão Hospitalar	25.200,00	0,00	0,00	0,00	25.200,00
2019-Instituto de Previdência do Município	0,00	0,00	0,00	0,00	0,00
2020-Secretaria de Governo	0,00	0,00	0,00	0,00	0,00
2020-Secretaria de Administração	3.811,22	0,00	0,00	0,00	3.811,22
2020-Secretaria de Finanças	0,00	0,00	0,00	0,00	0,00
2020-Secretaria de Educação, Cultura e D	500,00	0,00	0,00	0,00	500,00
2020-Fundo de Desenv. da Educação Básica	25,09	0,00	0,00	0,00	25,09
2020-Fundo Municipal de Cultura	1.500,00	0,00	0,00	0,00	1.500,00
2020-Secretaria Municipal de Saúde	5.871,77	0,00	0,00	0,00	5.871,77
2020-Fundo Municipal de Saúde	25,69	0,00	0,00	0,00	25,69
2020-Secretaria Municipal de Assistência	5.255,38	0,00	0,00	0,00	5.255,38
2020-Fundo Municipal de Assistência Soci	3.658,60	0,00	0,00	0,00	3.658,60
2020-Secretaria de Infraestrutura	2,00	0,00	0,00	0,00	2,00
2020-Secretaria de Desenvolvimento, Agri	69,85	0,00	0,00	0,00	69,85
2020-Secretaria Municipal de Gestão Hosp	1.966,47	0,00	0,00	0,00	1.966,47
2021-Secretaria de Governo	734,82	0,00	0,00	0,00	734,82
2021-Controladoria Geral do Município	632,27	0,00	0,00	0,00	632,27
2021-Procuradoria Geral do Município	3.164,26	0,00	0,00	0,00	3.164,26
2021-Secretaria de Administração	8.369,67	0,00	4.000,00	0,00	4.369,67
2021-Secretaria de Finanças	418,84	0,00	0,00	0,00	418,84
2021-Secretaria de Educação, Cultura e D	12.674,28	0,00	0,00	0,00	12.674,28
2021-Fundo de Desenv. da Educação Básica	82.454,36	0,00	20.000,00	0,00	62.454,36
2021-Secretaria de Municipal de Saúde	3.251,56	0,00	0,00	0,00	3.251,56
2021-Fundo Municipal de Saúde	12.800,00	0,00	0,00	0,00	12.800,00



PREFEITURA DE SÃO LUÍS DO CURU  
CONSTRUINDO UMA NOVA HISTÓRIA

Ceará  
Governho Municipal de São Luís do Curru  
Consolidado

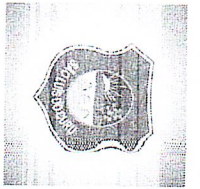
RELATORIO RESUMIDO DA EXECUÇÃO ORÇAMENTÁRIA  
DEMONSTRATIVO DOS RESTOS A PAGAR  
POR PODER E ORÇÃO  
ORÇAMENTOS FISCAL E DA SEGURIDADE SOCIAL  
5º Bimestre de 2024 (Setembro a Outubro)

Pag.: 0003

RREO - ANEXO 7 (LRF, Art. 53, inciso V)

R\$ 1,00

PODER / ORÇÃO	RESTOS A PAGAR PROCESSADOS E NÃO PROCESSADOS LIQUIDADOS EM EXERCÍCIOS ANTERIORES				
	INSCRITOS EM EXERCÍCIOS ANTERIORES (a)	EM 31 DE DEZ. EXERC. ANTERIOR (b)	PAGOS (c)	CANCELADOS (d)	SALDO (e) = (a+b)-(c+d)
2021-Secretaria Municipal de Assistência Social	7.860,81	0,00	0,00	0,00	7.860,81
2021-Fundo Municipal de Assistência Social	9.636,60	0,00	0,00	0,00	9.636,60
2021-Secretaria de Infraestrutura	24.788,15	0,00	0,00	0,00	24.788,15
2021-Secretaria de Desenvolvimento, Agricultura e Turismo	3.434,88	0,00	0,00	0,00	3.434,88
2021-Secretaria de Segurança Patrimonial	5.751,28	0,00	0,00	0,00	5.751,28
2021-Secretaria Municipal de Gestão Hosp	11.538,15	0,00	0,00	0,00	11.538,15
2021-Instituto de Previdência do Município	586,30	0,00	0,00	0,00	586,30
2022-Secretaria Municipal de Administração	11.779,81	0,00	3.145,00	0,00	8.634,81
2022-Secretaria Municipal de Finanças	22.500,00	0,00	22.500,00	0,00	0,00
2022-Secretaria Municipal de Educação	44.262,55	0,00	44.262,55	0,00	0,00
2022-FUNDEB	335,24	0,00	0,00	0,00	335,24
2022-Secretaria Municipal de Saúde	58.931,19	0,00	13.940,00	0,00	44.991,19
2022-Fundo Municipal de Saúde	97.755,76	0,00	76.027,40	0,00	21.728,36
2022-Secretaria de Assistência Social	3.988,18	0,00	3.100,00	0,00	888,18
2022-Fundo Municipal de Assistência Social	8.690,00	0,00	8.690,00	0,00	0,00
2022-Secretaria Municipal de Infraestrutura	16.413,37	0,00	16.413,37	0,00	0,00
2022-Secretaria Muni. de Agricul. e Meio A	20.653,80	0,00	20.653,80	0,00	0,00
2023-Secretaria Municipal de Governo	0,00	140.544,30	140.544,30	0,00	0,00
2023-Secretaria Municipal de Relações In	0,00	770,00	770,00	0,00	0,00
2023-Controladoria Geral do Município	0,00	7.615,16	7.615,16	0,00	0,00
2023-Secretaria de Esporte e Cultura	0,00	90.058,17	90.058,17	0,00	0,00
2023-Secretaria Municipal de Administraç	0,00	180.923,77	180.923,77	0,00	0,00
2023-Secretaria de Finanças	0,00	56.007,52	55.808,77	0,00	198,75
2023-Secretaria Municipal de Educação	0,00	261.496,90	248.517,37	0,00	12.979,53
2023-Fundo Municipal de Educação	0,00	40.524,61	40.524,61	0,00	0,00



PREFEITURA DE SÃO LUÍS DO CURU  
CONSTRUINDO UMA NOVA HISTÓRIA

Ceará  
Governo Municipal de São Luís do Curu  
Consolidado

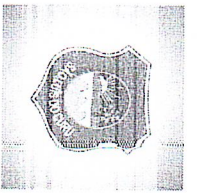
RELATÓRIO RESUMIDO DA EXECUÇÃO ORÇAMENTÁRIA  
DEMONSTRATIVO DOS RESTOS A PAGAR  
POR PODER E ÓRGÃO  
ORÇAMENTOS FISCAL E DA SEGURIDADE SOCIAL  
5º Bimestre de 2024 (Setembro a Outubro)

Pag.: 0004

RREO - ANEXO 7 (LRF, Art. 53, inciso V)

R\$ 1,00

PODER / ÓRGÃO	RESTOS A PAGAR PROCESSADOS E NÃO PROCESSADOS LIQUIDADOS EM EXERCÍCIOS ANTERIORES				
	INSCRITOS EM EXERCÍCIOS ANTERIORES (a)	EM 31 DE DEZ. EXERC. ANTERIOR (b)	PAGOS (c)	CANCELADOS (d)	SALDO (e) = (a+b)-(c+d)
2023-FUNDEB	0,00	589.164,63	574.284,73	0,00	14.879,90
2023-Secretaria Municipal de saúde	0,00	402.930,12	390.416,13	0,00	12.513,99
2023-Fundo Municipal de Saúde	0,00	816.695,39	547.093,82	0,00	269.601,57
2023-Secretaria de Assistência Social	0,00	108.110,90	107.780,30	0,00	330,60
2023-Fundo Municipal de Assistência Social	0,00	155.591,06	150.957,58	0,00	4.633,48
2023-Secretaria Municipal de Infraestrut	0,00	279.724,76	278.824,76	0,00	900,00
2023-Secretaria Municipal de Infraestrut	0,00	263.351,35	233.360,89	0,00	29.990,46
2023-Secretaria Muni. de Agricul. e Meio A	0,00	770,00	770,00	0,00	0,00
2023-Secretaria Muni. de Empre. e Desen.	0,00	2.789,58	2.789,58	0,00	0,00
2023-Secretaria Muni. de Segur. Patrimo. e	0,00	1.005,48	1.005,48	0,00	0,00
2023-Instituto de Previdência do Municíp	0,00	0,00	0,00	0,00	0,00
Legislativo	0,00	0,00	0,00	0,00	0,00
RESTOS A PAGAR (INTRA-ORÇAMENTÁRIO (II))	15,44	0,00	0,00	0,00	15,44
2019-Secretaria de Administração	15,43	0,00	0,00	0,00	15,43
2020-Fundo de Desenv. da Educação Básica	0,01	0,00	0,00	0,00	0,01
TOTAL (III)=(I)+(II)	804.386,99	3.398.773,70	3.284.777,54	0,00	918.383,15



PREFEITURA DE SÃO LUIS DO CURU  
CONSTRUINDO UMA NOVA HISTÓRIA

Ceará  
Governho Municipal de São Luis do Curu  
Consolidado

RELATÓRIO RESUMIDO DA EXECUÇÃO ORÇAMENTÁRIA  
DEMONSTRATIVO DOS RESTOS A PAGAR  
POR PODER E ÓRGÃO  
ORÇAMENTOS FISCAL E DA SEGURIDADE SOCIAL  
5º Bimestre de 2024 (Setembro a Outubro)

Pag.: 0005

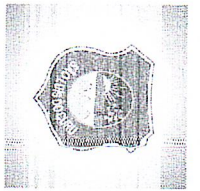
RREO - ANEXO 7 (LRF, Art 53, inciso V)

R\$ 1,00

RESTOS A PAGAR NÃO PROCESSADOS

PODER / ÓRGÃO	INSCRITOS		LIQUIDADOS (h)	PAGOS (i)	CANCELADOS (j)	SALDO (k) = (f+g)-(i+j)	SALDO TOTAL (l) = (e)+(k)
	EM EXERCÍCIOS ANTERIORES (f)	EM 31 DE DEZ. EXERC. ANTERIOR (g)					
<b>RESTOS A PAGAR (EXCETO INTRA-ORÇAMENTÁRIO (1))</b>	<b>171.069,56</b>	<b>714.633,59</b>	<b>676.300,77</b>	<b>673.800,77</b>	<b>0,00</b>	<b>211.902,38</b>	<b>1.130.270,09</b>
Executivo	171.069,56	714.633,59	676.300,77	673.800,77	0,00	211.902,38	1.130.270,09
2017-Secretaria de Administracao	0,00	0,00	0,00	0,00	0,00	0,00	3.074,00
2017-Fundo Municipal de Educacao	0,00	0,00	0,00	0,00	0,00	0,00	24.738,10
2017-Fundo Municipal de Saude - Fms	0,00	0,00	0,00	0,00	0,00	0,00	7.650,00
2017-Secretaria de Governo	0,00	0,00	0,00	0,00	0,00	0,00	2.034,45
2017-Sec.Desenvolv, Agricultura e M.Ambi	0,00	0,00	0,00	0,00	0,00	0,00	4.324,00
2017-Secretaria de Infraestrutura	0,00	0,00	0,00	0,00	0,00	0,00	3.748,00
2017-Secretaria de Gestao Hospitalar	0,00	0,00	0,00	0,00	0,00	0,00	3.840,08
2017-Fundo Municipal de Assistencia Soci	0,00	0,00	0,00	0,00	0,00	0,00	2.974,00
2017-Secretaria de Relacoes Instituciona	0,00	0,00	0,00	0,00	0,00	0,00	2.000,00
2018-Fundo Municipal de Educacao	810,00	0,00	0,00	0,00	0,00	810,00	4.089,68
2019-Secretaria de Governo	0,00	0,00	0,00	0,00	0,00	0,00	1.560,00
2019-PROcuradoria Geral do Municipio	0,00	0,00	0,00	0,00	0,00	0,00	5.850,00
2019-Secretaria de Administracao	3.131,55	0,00	0,00	0,00	0,00	3.131,55	29.817,12
2019-Secretaria de Finanças	0,00	0,00	0,00	0,00	0,00	0,00	22.889,50
2019-Secretaria de Educacao, Cultura e D	9.994,00	0,00	0,00	0,00	0,00	9.994,00	38.525,87
2019-FUNDEB - Fundo de Desenv. da Educac	0,00	0,00	0,00	0,00	0,00	0,00	19.448,86
2019-Fundo Municipal de Esporte e Lazer	0,00	0,00	0,00	0,00	0,00	0,00	15.109,59
2019-Secretaria de Saude	0,00	0,00	0,00	0,00	0,00	0,00	18.750,00
2019-Fundo Municipal de Saude	0,00	0,00	0,00	0,00	0,00	0,00	23.127,44
2019-Secretaria de Assistencia Social	0,00	0,00	0,00	0,00	0,00	0,00	21.400,00
2019-Secretaria de Infraestrutura	47.057,12	0,00	0,00	0,00	0,00	47.057,12	72.151,10
2019-Secretaria de Desenv., Agricultura	2.611,34	0,00	0,00	0,00	0,00	2.611,34	19.581,57





PREFEITURA DE SÃO LUÍS DO CURU  
CONSTRUINDO UMA NOVA HISTÓRIA

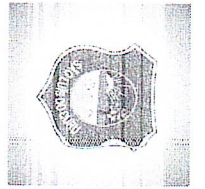
Ceará  
Governo Municipal de São Luís do Curu  
Consolidado

RELATÓRIO RESUMIDO DA EXECUÇÃO ORÇAMENTÁRIA  
DEMONSTRATIVO DOS RESTOS A PAGAR  
POR PODER E ÓRGÃO  
ORÇAMENTOS FISCAL E DA SEGURIDADE SOCIAL  
5º bimestre de 2024 (Setembro a outubro)

RREO - ANEXO 7 (LRF, Art. 53, inciso V)

R\$ 1,00

PODER / ÓRGÃO	RESTOS A PAGAR PROCESSADOS E NÃO PROCESSADOS LIQUIDADOS EM EXERCÍCIOS ANTERIORES				
	INSCRITOS		PAGOS (c)	CANCELADOS (d)	SALDO (e) = (a+b) - (c+d)
	EM EXERCÍCIOS ANTERIORES (a)	EM 31 DE DEZ. EXERC. ANTERIOR (b)			
RESTOS A PAGAR (INTRA-ORÇAMENTÁRIO (11))	15,44	0,00	0,00	0,00	15,44
2019-Secretaria de Administração	15,43	0,00	0,00	0,00	15,43
2020-Fundo de Desenv. da Educação Básica	0,01	0,00	0,00	0,00	0,01



PREFEITURA DE SÃO LUIS DO CURU  
CONSTRUINDO UMA NOVA HISTÓRIA

Ceará  
Governo Municipal de São Luís do Curu  
Consolidado

RELATÓRIO RESUMIDO DA EXECUÇÃO ORÇAMENTÁRIA  
DEMONSTRATIVO DOS RESTOS A PAGAR  
POR PODER E ÓRGÃO  
ORÇAMENTOS FISCAL E DA SEGURIDADE SOCIAL  
5º Bimestre de 2024 (Setembro a Outubro)

R\$ 1,00

RREO - ANEXO 7 (LRF, Art. 53, inciso V)

PODER / ÓRGÃO	RESTOS A PAGAR NÃO PROCESSADOS									
	INSCRITOS		LIQUIDADOS (h)	PAGOS (i)	CANCELADOS (j)	SALDO (k) = (f+g)-(i+j)	SALDO TOTAL (l) = (e)+(k)			
EM EXERCÍCIOS ANTERIORES (f)	EM 31 DE DEZ. EXERC. ANTERIOR (g)	EM EXERCÍCIOS ANTERIORES (f)						EM 31 DE DEZ. EXERC. ANTERIOR (g)	EM EXERCÍCIOS ANTERIORES (f)	EM 31 DE DEZ. EXERC. ANTERIOR (g)
RESTOS A PAGAR (INTRA-ORÇAMENTÁRIO (II))	0,00	0,00	0,00	0,00	0,00	0,00	15,44			
2019-Secretaria de Administração	0,00	0,00	0,00	0,00	0,00	0,00	15,43			
2020-Fundo de Reser. da Educação Básica	0,00	0,00	0,00	0,00	0,00	0,00	0,01			

FONTE: SISTEMA: Aspec Informática - UNIDADE RESPONSÁVEL: Prefeitura Municipal de São Luís do Curu - DATA DA EMISSÃO: 27/11/2024 - HORA DA EMISSÃO: 14:25:14


NOTAS:

*Francisco Ciriano de Almeida*  
FRANCISCO CIRIANO DE ALMEIDA  
PREFEITO MUNICIPAL

*Marcos Aurelio Correia de Souza*  
G2 CONTABILIDADE E SERVIÇOS S/S  
CONTADOR

*Jose Carriño Cipriano*  
JOSE CARRIÑO CIPRIANO  
SECRETÁRIO DE FINANÇAS

*Marcos Aurelio Correia de Souza*  
MARCOS AURELIO CORREIA DE SOUZA  
CONTADOR GERAL DO MUNICÍPIO



Ceará  
Governor Municipal de São Luís do Curu  
Consolidado

PREFEITURA DE SÃO LUÍS DO CURU  
CONSTRUINDO UMA NOVA HISTÓRIA

RELATÓRIO RESUMIDO DA EXECUÇÃO ORÇAMENTÁRIA  
DEMONSTR. DAS RECEITAS E DESPESAS  
COM MANUTENÇÃO E DESENV. DO ENSINO - MDE  
ORÇAMENTOS FISCAL E DA SEGURIDADE SOCIAL  
5º bimestre de 2024 (Setembro a Outubro)


Pág.: 0001

RREO - ANEXO 8 (LDB, Art.72)

R\$ 1,00

RECEITAS RESULTANTE DE IMPOSTOS (Arts. 212 e 212-A da Constituição Federal)

RECEITA RESULTANTE DE IMPOSTOS (caput do art. 212 da Constituição)	PREVISÃO ATUALIZADA (a)	RECEITAS REALIZADAS Até o Bimestre (b)
<b>1 - RECEITAS DE IMPOSTOS</b>		
1.1 - Receita resultante do imposto sobre a propriedade predial e territorial urbana - IPRU	1.358.000,00	1.337.936,83
1.2 - Receita resultante do imposto sobre transmissão inter vivos - ITBI	27.000,00	18.595,37
1.3 - Receita resultante do imposto sobre serviços de qualquer natureza - ISS	57.000,00	18.790,19
1.4 - Receita resultante do imposto de renda retido na fonte - IRRF	603.000,00	624.119,20
<b>2 - RECEITA DE TRANSFERÊNCIAS CONSTITUCIONAIS E LEGAIS</b>	671.000,00	676.432,07
2.1 - Cota parte do FPM	33.531.000,00	28.030.908,78
2.1.1 - Parcela referente à CF, art. 159, I, alínea b	26.000.000,00	19.910.527,05
2.1.2 - Parcela referente à CF, art. 159, I, alíneas d e e	23.500.000,00	18.553.282,24
2.2 - Cota parte do ICMS	2.500.000,00	1.357.244,81
2.3 - Cota parte IPI - Exportação	6.500.000,00	7.615.275,31
2.4 - Cota parte ITR	30.000,00	22.919,47
2.5 - Cota parte IPVA	1.000,00	3.083,05
2.6 - Cota parte IOF-curo	1.000.000,00	479.103,90
2.7 - Compensações financeiras provenientes de impostos e transferências constitucionais	0,00	0,00
<b>3 - TOTAL DA RECEITA RESULTANTE DE IMPOSTOS (1 + 2)</b>	<b>34.889.000,00</b>	<b>29.368.845,61</b>
<b>4 - TOTAL DESTINADO AO FUNDEB - 20% DE ((2.1.1) + (2.2) + (2.3) + (2.4) + (2.5) + (2.7))</b>	<b>6.206.200,00</b>	<b>5.334.515,05</b>
<b>5 - VALOR MÍNIMO A SER APLICADO ALÉM DO VALOR DESTINADO AO FUNDEB - 5% DE ((2.1.1) + (2.2) + (2.3) + (2.4) + (2.5) + (2.7)) + 25% DE ((1.1) + (1.2) + (1.3) + (1.4) + (2.1.2) + (2.6))</b>	<b>2.516.050,00</b>	<b>2.007.478,61</b>



Ceará  
Governo Municipal de São Luís do Curu  
Consolidado

PREFEITURA DE SÃO LUIS DO CURU  
CONSTRUINDO UMA NOVA HISTORIA

RELATÓRIO RESUMIDO DA EXECUÇÃO ORÇAMENTÁRIA  
DEMONSTR. DAS RECEITAS E DESPESAS  
COM MANUTENÇÃO E DESENV. DO ENSINO - MDE  
ORÇAMENTOS FISCAL E DA SEGURIDADE SOCIAL  
5º bimestre de 2024 (Setembro a Outubro)

Pág.: 0002

FUNDEB

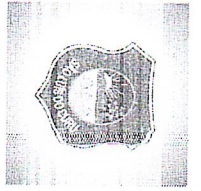
RECEITAS RECEBIDAS DO FUNDEB DO EXERCÍCIO	PREVISÃO ATUALIZADA (a)	RECEITAS REALIZADAS Até o Bimestre (b)
<b>6 - RECEITAS RECEBIDAS DO FUNDEB</b>	<b>12.570.000,00</b>	<b>10.953.154,29</b>
6.1 - FUNDEB - Impostos e Transferências de Impostos	8.550.000,00	6.791.719,32
6.1.1 - Principal	8.500.000,00	6.770.964,93
6.1.2 - Rendimentos de aplicação financeira	50.000,00	20.754,39
6.1.3 - Ressarcimento de Recursos do Fundeb	0,00	0,00
6.2 - FUNDEB - Complementação da União - VAAF	3.300.000,00	3.165.546,56
6.2.1 - Principal	3.300.000,00	3.165.546,56
6.2.2 - Rendimentos de aplicação financeira	0,00	0,00
6.2.3 - Ressarcimento de Recursos do Fundeb	0,00	0,00
6.3 - FUNDEB - Complementação da União - VAAT	700.000,00	895.932,15
6.3.1 - Principal	700.000,00	895.932,15
6.3.2 - Rendimentos de aplicação financeira	0,00	0,00
6.3.3 - Ressarcimento de Recursos do Fundeb	0,00	0,00
6.4 - FUNDEB - Complementação da União - VAAR	20.000,00	99.956,26
6.4.1 - Principal	20.000,00	99.956,26
6.4.2 - Rendimentos de aplicação financeira	0,00	0,00
6.4.3 - Ressarcimento de Recursos do Fundeb	0,00	0,00
<b>7 - RESULTADO LÍQUIDO DAS TRANSFERÊNCIAS DO FUNDEB (6.1.1 - 4)</b>	<b>2.293.800,00</b>	<b>1.436.449,88</b>

RECURSOS RECEBIDOS EM EXERCÍCIOS ANTERIORES E NÃO UTILIZADOS (SUPERÁVIT)

VALOR

<b>8 - TOTAL DOS RECURSOS DE SUPERÁVIT</b>	<b>0,00</b>
8.1 - SUPERÁVIT DO EXERCÍCIO IMEDIATAMENTE ANTERIOR	0,00
8.2 - SUPERÁVIT RESIDUAL DE OUTROS EXERCÍCIOS	0,00

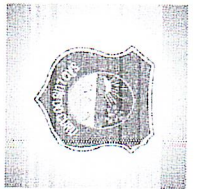
<b>9 - TOTAL DOS RECURSOS DO FUNDEB DISPONÍVEIS PARA UTILIZAÇÃO (6 + 8)</b>	<b>10.953.154,29</b>
---	----------------------



Ceará  
Governo Municipal de São Luís do Curu  
Consolidado

PREFEITURA DE SÃO LUÍS DO CURU  
CONSTRUINDO UMA NOVA HISTÓRIA

RELATÓRIO RESUMIDO DA EXECUÇÃO ORÇAMENTÁRIA  
DEMONSTR. DAS RECEITAS E DESPESAS  
COM MANUTENÇÃO E DESENV. DO ENSINO - MDE  
ORÇAMENTOS FISCAL E DA SEGURIDADE SOCIAL  
5º bimestre de 2024 (setembro a outubro)



Ceará  
Governo Municipal de São Luís do Curu  
Consolidado

PREFEITURA DE SÃO LUÍS DO CURU  
CONSTRUINDO UMA NOVA HISTÓRIA

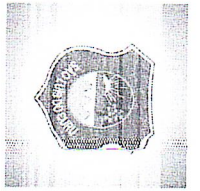
RELATÓRIO RESUMIDO DA EXECUÇÃO ORÇAMENTÁRIA  
DEMONSTR. DAS RECEITAS E DESPESAS  
COM MANUTENÇÃO E DESENV. DO ENSINO - MDE  
ORÇAMENTOS FISCAL E DA SEGURIDADE SOCIAL  
5º bimestre de 2024 (Setembro a Outubro)

Pag.: 0004

DEPESAS COM RECURSOS DO FUNDER (Por Área de Atuação)6	DOTAÇÃO ATUALIZADA (C)	DEPESAS EMPENHADAS Até o Bimestre (d)	DEPESAS LIQUIDADAS Até o Bimestre (e)	DEPESAS PAGAS Até o Bimestre (f)	INSCRITAS EM RESTOS A PAGAR NÃO PROCESSADAS (g)	INSCR. EM RESTOS A PAGAR NÃO PROC. (SEM DISPONIB. DE CAIXA) (7) (h)	DESP. LIQUID/EMPE NHADAS EM VL SUP. RECEITA RECEBIDA NO EXERC. (9) (i)
10 - TOTAL DAS DESPESAS COM RECURSOS DO FUNDER	12.116.572,32	11.630.915,26	11.418.429,57	11.200.465,48	11.200,465,48	11.200,465,48	677.760,97
10.1 - PROFISSIONAIS DA EDUCAÇÃO BÁSICA	10.443.052,32	10.069.970,78	9.885.607,82	9.766.472,56	9.766,472,56	9.766,472,56	755.981,08
10.1.1 - Educação infantil	1.908.052,32	1.822.164,27	1.822.164,27	1.822.164,27	1.822,164,27	1.822,164,27	0,00
10.1.2 - Ensino Fundamental	8.386.000,00	8.152.765,14	7.968.678,73	7.849.543,47	7.849,543,47	7.849,543,47	24.446,74
10.1.3 - Educação de Jovens e Adultos	149.000,00	95.041,37	94.764,82	94.764,82	94,764,82	94,764,82	0,00
10.1.4 - Educação Especial	0,00	0,00	0,00	0,00	0,00	0,00	0,00
10.1.5 - Administração Geral	0,00	0,00	0,00	0,00	0,00	0,00	0,00
10.2 - OUTRAS DESPESAS	1.713.520,00	1.560.944,48	1.532.821,75	1.433.992,92	1.433,992,92	1.433,992,92	0,00
10.2.1 - Educação Infantil	208.000,00	195.366,14	194.351,44	190.831,44	190,831,44	190,831,44	0,00
10.2.2 - Ensino Fundamental	1.495.460,00	1.365.518,34	1.338.410,31	1.243.101,48	1.243,101,48	1.243,101,48	0,00
10.2.3 - Educação de Jovens e Adultos	10.060,00	60,00	60,00	60,00	60,00	60,00	0,00
10.2.4 - Educação Especial	0,00	0,00	0,00	0,00	0,00	0,00	0,00
10.2.5 - Administração Geral	0,00	0,00	0,00	0,00	0,00	0,00	0,00
10.2.6 - Transporte (Escolar)	0,00	0,00	0,00	0,00	0,00	0,00	0,00
10.2.7 - Outras	0,00	0,00	0,00	0,00	0,00	0,00	0,00

INDICADORES DO FUNDER

DESPESAS CUSTEADAS COM RECEITAS DO FUNDER RECEBIDAS NO EXERCÍCIO	DEPESAS EMPENHADAS Até o Bimestre (d)	DEPESAS LIQUIDADAS Até o Bimestre (e)	DEPESAS PAGAS Até o Bimestre (f)	INSCRITAS EM RESTOS A PAGAR NÃO PROCESSADAS (g)	INSCR. EM RESTOS A PAGAR NÃO PROC. (SEM DISPONIB. DE CAIXA) (7) (h)	DESP. LIQUID/EMPE NHADAS EM VL SUP. RECEITA RECEBIDA NO EXERC. (9) (i)
11 - TOTAL DAS DESPESAS CUSTEADAS COM RECURSOS DO FUNDER RECEBIDAS NO EXERCÍCIO	11.630.915,26	11.418.429,57	11.200.465,48	11.200,465,48	11.200,465,48	677.760,97
11.1 - Total das despesas custeadas com FUNDER - impostos e transferências de imp	7.547.700,40	7.373.742,84	7.174.132,00	7.174,132,00	7.174,132,00	755.981,08
11.2 - Total das despesas custeadas com FUNDER - Complementação da União - VAAT	3.162.835,97	3.124.307,84	3.105.954,59	3.105,954,59	3.105,954,59	0,00
11.3 - Total das despesas custeadas com FUNDER - Complementação da União - VAAT	920.378,89	920.378,89	920.378,89	920,378,89	920,378,89	24.446,74
11.4 - Total das despesas custeadas com FUNDER - Complementação da União - VAAR	0,00	0,00	0,00	0,00	0,00	0,00
12 - Total das despesas do FUNDER com profissionais de educação básica	10.069.970,78	9.885.607,82	9.766.472,56	9.766,472,56	9.766,472,56	0,00



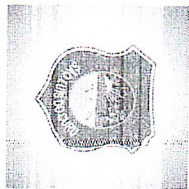
PREFEITURA DE SÃO LUIS DO CURU  
CONSTRUINDO UMA NOVA HISTORIA

Ceará  
GOVERNO MUNICIPAL DE SÃO LUIS DO CURU  
CONSOLIDADO

RELATÓRIO RESUMIDO DA EXECUÇÃO ORÇAMENTÁRIA  
DEMONSTR. DAS RECEITAS E DESPESAS  
COM MANUTENÇÃO E DESENV. DO ENSINO - MDE  
ORÇAMENTOS FISCAL E DA SEGURIDADE SOCIAL  
5º bimestre de 2024 (Setembro a Outubro)

Pag.: 0005

13 - Total das despesas custeadas com FUNDEB - complementação da União - VAAT aplicadas na educação infantil | 671.361,00 | 671.361,00 | 671.361,00 | 0,00



PREFEITURA DE SÃO LUIS DO CURU  
CONSTRUINDO UMA NOVA HISTÓRIA

Ceará  
Governo Municipal de São Luís do Curu  
Consolidado

RELATÓRIO RESUMIDO DA EXECUÇÃO ORÇAMENTÁRIA  
DEMONSTR. DAS RECEITAS E DESPESAS  
COM MANUTENÇÃO E DESENV. DO ENSINO - MDE  
ORÇAMENTOS FISCAL E DA SEGURIDADE SOCIAL  
5º bimestre de 2024 (Setembro a Outubro)

Pag.: 0006

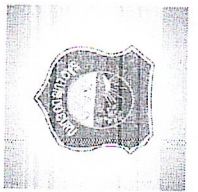
14 - Total das despesas custeadas com FUNDEB - complementação da União - VAAT aplicadas em Despesa de Capital | 0,00 | 0,00 | 0,00 | 0,00 | 0,00

INDICADORES - Art.212-A, Inciso XI e Parágrafo 3º - Constituição Federal	VALOR EXIGIDO (j)	VALOR APLICADO (k)	VALOR CONSIDERADO APOS DEDUÇÕES (l)	% APLICADO (m)
15 - Mínimo de 70% do FUNDEB na Remuneração dos profissionais da educação básica	7.597.238,62	9.885.607,82	9.885.607,82	91,08
16 - Percentual da Complementação da União ao FUNDEB (VAAT) educação infantil (INDICA	223.983,04	671.361,00	671.361,00	74,93
17 - Mínimo de 15% da complementação da União ao FUNDEB - VAAT em Despesas de Capital	134.389,82	0,00	0,00	0,00

INDICADOR - Art.25, Parágrafo 3º - Lei nº 14.113, de 2020 - (Máximo de 10% de Superávit)<sup>3</sup> | VALOR MÁXIMO PERMITIDO (n) | VALOR NÃO APLICADO (o) | VALOR NÃO APLICADO APOS AJUSTE (p) | VALOR NÃO APLICADO EXCEDENTE AO MÁXIMO PERMITIDO (q) | % NÃO APLICADO (r)

18 - Total da receita recebida e não aplicada no exercício | 1.095.315,43 | 0,00 | 0,00 | 0,00 | 0,00

INDICADOR - Art.25, Parágrafo 3º - Lei nº 14.113, de 2020 - (Aplicação do Superávit de Exercício Anterior) <sup>3</sup>	VALOR SUPERÁVIT PERMITIDO NO EXERCÍCIO ANTERIOR (s)	VALOR NÃO APLICADO NO EXERCÍCIO ANTERIOR (t)	VALOR SUPERÁVIT APLICADO ATÉ O PRIMEIRO QUADRIMESTRE (u)	VALOR APLICADO APOS O PRIMEIRO QUADRIMESTRE (v)	VALOR SUPERÁVIT PERMIT. EXERC. ANT. NÃO APLICADO ATÉ PRIM. QUAD. EXE. ATUAL (x)
19 - Total das Despesas custeadas com Superávit do FUNDEB	0,00	0,00	0,00	0,00	0,00
19.1- Total das despesas custeadas com FUNDEB - impostos e transferências de impostos	0,00	0,00	0,00	0,00	0,00
19.2- Total das despesas custeadas com FUNDEB - complementação da União (VAAT + VAAT + VAAR)	0,00	0,00	0,00	0,00	0,00



PREFEITURA DE SÃO LUÍS DO CURU  
CONSTRUINDO UMA NOVA HISTÓRIA

Geará  
Governo Municipal de São Luís do Curu  
Consolidado

RELATÓRIO RESUMIDO DA EXECUÇÃO ORÇAMENTÁRIA  
DEMONSTR. DAS RECEITAS E DESPESAS  
COM MANUTENÇÃO E DESENV. DO ENSINO - MDE  
ORÇAMENTOS FISCAL E DA SEGURIDADE SOCIAL  
5º bimestre de 2024 (Setembro a Outubro)

Pág.: 0007

DESPESAS COM MANUTENÇÃO E DESENVOLVIMENTO DO ENSINO - MDE - CUSTEADAS COM RECEITA DE IMPOSTOS (EXCETO FUNDEB)

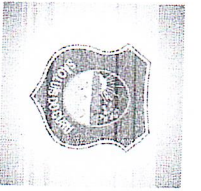
DESPESAS COM AÇÕES TÍPICAS DE MDE - RECEITAS DE IMPOSTOS - EXCETO FUNDEB (Por Área de Atuação)6	DOTAÇÃO ATUALIZADA (c)	DESPESAS EMPENHADAS Até o Bimestre (d)	DESPESAS LIQUIDADAS Até o Bimestre (e)	DESPESAS PAGAS Até o Bimestre (f)
<b>20 - TOTAL DAS DESPESAS COM AÇÕES TÍPICAS DE MDE CUSTEADAS COM RECEITAS DE IMPOSTOS</b>	<b>3.069.659,30</b>	<b>2.037.611,20</b>	<b>1.585.041,54</b>	<b>1.437.357,48</b>
20.1 - Educação Infantil	64.800,00	0,00	0,00	0,00
20.2 - Ensino Fundamental	870.839,73	402.452,93	402.452,93	402.452,93
20.3 - Educação de Jovens e Adultos	60.800,00	55.263,62	55.263,62	55.263,62
20.4 - Educação Especial	4.000,00	0,00	0,00	0,00
20.5 - Administração Geral	2.069.219,57	1.579.894,65	1.127.324,99	979.640,93
20.6 - Transporte (Escolar)	0,00	0,00	0,00	0,00
20.7 - Outras	0,00	0,00	0,00	0,00

DESPESAS COM MANUTENÇÃO E DESENVOLVIMENTO DO ENSINO - MDE - CUSTEADAS COM RECEITA DE IMPOSTOS E COM RECURSOS DO FUNDEB

DESPESAS COM AÇÕES TÍPICAS DE MDE - RECEITAS DE IMPOSTOS E RECURSOS DO FUNDEB (por Área de Atuação)6	DOTAÇÃO ATUALIZADA (c)	DESPESAS EMPENHADAS Até o Bimestre (d)	DESPESAS LIQUIDADAS Até o Bimestre (e)	DESPESAS PAGAS Até o Bimestre (f)
<b>21 - TOTAL DAS DESPESAS COM AÇÕES TÍPICAS DE MDE CUSTEADAS COM RECEITAS DE IMPOSTOS E</b>	<b>13.157.012,05</b>	<b>12.088.631,81</b>	<b>11.876.146,12</b>	<b>11.658.182,03</b>
21.1 - EDUCAÇÃO INFANTIL	2.180.852,32	2.017.530,41	2.016.515,71	2.012.995,71
21.1.1 - Creche	0,00	2.017.530,41	2.016.515,71	2.012.995,71
21.1.2 - Pré-escola	2.180.852,32	0,00	0,00	0,00
21.2 - ENSINO FUNDAMENTAL	10.976.159,73	10.071.101,40	9.859.630,41	9.645.186,32

APURAÇÃO DAS DESPESAS PARA FINS DE LIMITE MÍNIMO CONSTITUCIONAL

	VALOR
22 - (+) TOTAL DAS DESPESAS DE MDE CUSTEADAS COM RECURSOS DE IMPOSTOS = (120(d ou e))	1.585.041,54
23 - (+) TOTAL DAS RECEITAS TRANSFERIDAS AO FUNDEB = (14)	5.334.515,05




PREFEITURA DE SÃO LUIS DO CURU  
CONSTRUINDO UMA NOVA HISTORIA

Ceará  
Governo Municipal de São Luís do Curu  
Consolidado

RELATÓRIO RESUMIDO DA EXECUÇÃO ORÇAMENTÁRIA  
DEMONSTR. DAS RECEITAS E DESPESAS  
COM MANUTENÇÃO E DESENV. DO ENSINO - MDE  
ORÇAMENTOS FISCAL E DA SEGURIDADE SOCIAL  
5º bimestre de 2024 (Setembro a Outubro)

Pag.: 0008

24 - (-)	RECEITAS DO FUNDEB NÃO UTILIZADAS NO EXERCÍCIO, EM VALOR SUPERIOR A 10% = L(189)	0,00
25 - (-)	SUPERÁVIT PERMITIDO NO EXERCÍCIO IMEDIATAMENTE ANTERIOR NÃO APLICADO ATÉ O PRIMEIRO QUADRIMESTRE NO EXERCÍCIO ATUAL = L19.1(x)	0,00
26 - (-)	RESTOS A PAGAR NÃO PROCESSADOS INSCRITOS NO EXERCÍCIO SEM DISPONIBILIDADE FINANCEIRA DE RECURSOS DE IMPOSTOS 4	0,00



PREFEITURA DE SÃO LUÍS DO CURU  
CONSTRUINDO UMA NOVA HISTÓRIA

Ceará  
Governo Municipal de São Luís do Curu  
Consolidado

RELATÓRIO RESUMIDO DA EXECUÇÃO ORÇAMENTÁRIA  
DEMONSTR. DAS RECEITAS E DESPESAS  
COM MANUTENÇÃO E DESENV. DO ENSINO - MDE  
ORÇAMENTOS FISCAL E DA SEGURIDADE SOCIAL  
5º bimestre de 2024 (Setembro a Outubro)

Pag.: 0009

27 - (-) CANCELAMENTO, NO EXERCÍCIO, DE RESTOS A PAGAR INSCRITOS COM DISPONIBILIDADE FINANCEIRA DE RECURSOS DE IMPOSTOS VINCULADOS AO ENSINO  
= (130.1(af)) + (130.2(af))

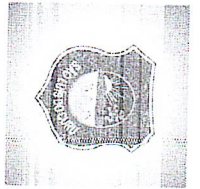
28 - TOTAL DAS DESPESAS PARA FINS DE LIMITE ((22 + 23) - 24 - 25 - 26 - 27) | 6.919.556,59

APURAÇÃO DO LIMITE MÍNIMO CONSTITUCIONAL(2 e 5)	VALOR EXIGIDO (z)	VALOR APLICADO (aa)	% APLICADO (ab)
29 - APLICAÇÃO EM MDE SOBRE A RECEITA RESULTANTE DE IMPOSTOS	7.342.211,40	6.919.556,59	23,56

RESTOS A PAGAR INSCRITOS EM EXERCÍCIOS ANTERIORES COM DISPONIBILIDADE FINANCEIRA DE RECURSOS DE IMPOSTOS E DO FUNDEB8	SALDO INICIAL (ac)	RP LIQUIDADOS (ad)	RP PAGOS (ae)	RP CANCELADOS (af)	SALDO FINAL	
					(ag) = (ac) - (ae) - (af)	(ah)
30 - RESTOS A PAGAR DE DESPESAS COM MDE	831.622,62	53.168,78	813.613,01	0,00	18.009,61	
30.1 - Executadas com recursos de impostos e transferências de impostos	531.597,36	41.681,52	516.117,83	0,00	15.479,53	
30.2 - Executadas com recursos do FUNDEB - Impostos	290.300,27	11.487,26	287.770,19	0,00	2.530,08	
30.3 - Executadas com recursos do FUNDEB - complementação da União (VAAT + VAAF + VAAR)	9.724,99	0,00	9.724,99	0,00	0,00	

OUTRAS INFORMAÇÕES PARA CONTROLE

RECEITAS ADICIONAIS PARA FINANCIAMENTO DO ENSINO	PREVISÃO ATUALIZADA (a)	RECEITAS REALIZADAS Até o Bimestre (b)
31 - TOTAL DAS RECEITAS ADICIONAIS PARA FINANCIAMENTO DO ENSINO	1.170.000,00	1.561.966,50
31.1 - RECEITAS DE TRANSFERÊNCIAS DO FNDE (INCLUINDO RENDIMENTOS DE APLICAÇÃO FINANCEIRA)	870.000,00	1.248.993,71
31.1.1 - Salário-Educação	505.000,00	744.548,78
31.1.2 - PDDE	0,00	0,00
31.1.3 - PNAE	250.000,00	280.661,34
31.1.4 - PNATE	105.000,00	99.078,87
31.1.5 - Outras transferências do FNDE	10.000,00	124.704,72
31.2 - RECEITAS DE TRANSFERÊNCIAS DE CONVÊNIO	300.000,00	312.972,79



PREFEITURA DE SÃO LUÍS DO CURU  
CONSTRUINDO UMA NOVA HISTÓRIA

Ceará  
Governo Municipal de São Luís do Curu  
Consolidado

RELATÓRIO RESUMIDO DA EXECUÇÃO ORÇAMENTÁRIA  
DEMONSTR. DAS RECEITAS E DESPESAS  
COM MANUTENÇÃO E DESENV. DO ENSINO - MDE  
ORÇAMENTOS FISCAL E DA SEGURIDADE SOCIAL  
5º bimestre de 2024 (Setembro a Outubro)

Pag.: 0010

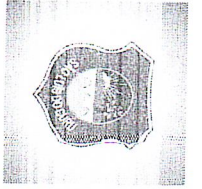
31.3 - RECEITA DE ROYALTIES DESTINADOS À EDUCAÇÃO					0,00
31.4 - RECEITA DE OPERAÇÕES DE CRÉDITO VINCULADAS À EDUCAÇÃO					0,00
31.5 - OUTRAS RECEITAS PARA FINANCIAMENTO DO ENSINO					0,00

OUTRAS DESPESAS COM EDUCAÇÃO (por área de atuação) 6

	DOTAÇÃO ATUALIZADA (c)	DESPESAS EMPENHADAS Até o Bimestre (d)	DESPESAS LIQUIDADAS Até o Bimestre (e)	DESPESAS PAGAS Até o Bimestre (f)
32 - TOTAL DAS OUTRAS DESPESAS COM EDUCAÇÃO	1.134.390,43	968.411,20	968.053,56	907.710,30
32.1 - EDUCAÇÃO INFANTIL	178.500,00	166.071,47	166.071,47	135.875,13
32.2 - ENSINO FUNDAMENTAL	815.660,00	704.315,13	704.315,13	679.136,40
32.3 - ENSINO MÉDIO	0,00	0,00	0,00	0,00
32.4 - ENSINO SUPERIOR	0,00	0,00	0,00	0,00
32.5 - ENSINO PROFISSIONAL	0,00	0,00	0,00	0,00
32.6 - ENSINO DE JOVENS E ADULTOS	31.500,00	24.757,89	24.757,89	19.789,70
32.7 - EDUCAÇÃO ESPECIAL	2.000,00	0,00	0,00	0,00
32.8 - OUTRAS	106.730,43	73.266,71	72.909,07	72.909,07

TOTAL GERAL DAS DESPESAS COM EDUCAÇÃO

	DOTAÇÃO ATUALIZADA (c)	DESPESAS EMPENHADAS Até o Bimestre (d)	DESPESAS LIQUIDADAS Até o Bimestre (e)	DESPESAS PAGAS Até o Bimestre (f)
33 - TOTAL GERAL DAS DESPESAS COM EDUCAÇÃO (10 + 20 + 32)	16.362.622,05	15.173.252,59	14.507.839,60	14.017.201,44
33.1 - Despesas Correntes	16.304.622,05	15.126.506,93	14.461.093,94	13.970.455,78
33.1.1 - Pessoal Ativo	11.727.492,05	11.325.238,83	10.885.134,47	10.762.192,68
33.1.2 - Pessoal Inativo	0,00	0,00	0,00	0,00
33.1.3 - Transferências às instituições comunitárias, confessionais ou filantrópicas sem fins lucrativos	5.000,00	0,00	0,00	0,00
33.1.4 - Outras Despesas Correntes	4.572.130,00	3.801.268,10	3.575.959,47	3.208.263,10
33.2 - Despesas de Capital	58.000,00	46.745,66	46.745,66	46.745,66
33.2.1 - Transferências às instituições comunitárias, confessionais ou filantrópicas sem fins lucrativos	0,00	0,00	0,00	0,00
33.2.2 - Outras Despesas de Capital	58.000,00	46.745,66	46.745,66	46.745,66



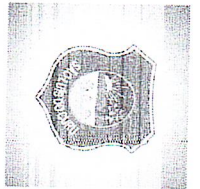
Ceará  
Governo Municipal de São Luís do Curu  
Consolidado

PREFEITURA DE SÃO LUIS DO CURU  
CONSTRUINDO UMA NOVA HISTORIA

RELATÓRIO RESUMIDO DA EXECUÇÃO ORÇAMENTÁRIA  
DEMONSTR. DAS RECEITAS E DESPESAS  
COM MANUTENÇÃO E DESENV. DO ENSINO - MDE  
ORÇAMENTOS FISCAL E DA SEGURIDADE SOCIAL  
5º bimestre de 2024 (Setembro a Outubro)

Pag.: 0011

CONTROLE DA DISPONIBILIDADE FINANCEIRA E CONCILIAÇÃO BANCÁRIA	FUNDEB (ae)	SALÁRIO EDUCAÇÃO (af)
34 - DISPONIBILIDADE FINANCEIRA EM 31 DE DEZEMBRO DE 2023	32.751,09	0,00



PREFEITURA DE SÃO LUIS DO CURU  
CONSTRUINDO UMA NOVA HISTÓRIA

Ceará  
Governo Municipal de São Luís do Curu  
Consolidado

RELATÓRIO RESUMIDO DA EXECUÇÃO ORÇAMENTÁRIA  
DEMONSTR. DAS RECEITAS E DESPESAS  
COM MANUTENÇÃO E DESENV. DO ENSINO - MDE  
ORÇAMENTOS FISCAL E DA SEGURIDADE SOCIAL  
5º bimestre de 2024 (Setembro a outubro)

35 - (+) INGRESSO DE RECURSOS ATÉ O BIMESTRE (Orçamentário)	10.953.154,29	744.548,78
36 - (-) PAGAMENTOS EFETUADOS ATÉ O BIMESTRE (Orçamentário e restos a pagar)	11.570.702,14	469.897,46
37 - (=) DISPONIBILIDADE FINANCEIRA ATÉ O BIMESTRE	-584.796,76	274.651,32
38 - (+) AJUSTES POSITIVOS (RETENCÕES E OUTROS VALORES EXTRAORÇAMENTÁRIOS)	0,00	0,00
39 - (-) AJUSTES NEGATIVOS (OUTROS VALORES EXTRAORÇAMENTÁRIOS)	0,00	0,00
40 - (=) SALDO FINANCEIRO CONCILIADO(Saldo Bancário)	-584.796,76	274.651,32

FONTE: SISTEMA: Aspec Informática - UNIDADE RESPONSÁVEL: Prefeitura Municipal de São Luís do Curu - DATA DA EMISSÃO: 27/11/2024 - HORA DA EMISSÃO: 14:27:14

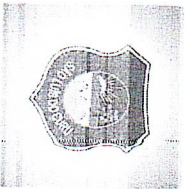
- 1 Os valores informados devem corresponder ao efetivamente transferido. Os percentuais correspondem ao disposto na legislação.
- 2 Limites mínimos anuais a serem cumpridos no encerramento do exercício.
- 3 Art. 25, parágrafo 3º Lei 14.113/2020: Até 10% (dez por cento) dos recursos recebidos à conta dos Fundos, inclusive relativos à complementação da União, nos termos do parágrafo 2º do art. 16 desta Lei, poderão ser utilizados no primeiro quadrimestre do exercício imediatamente subsequente, mediante abertura de crédito adicional.
- 4 Os valores referentes à parcela dos restos a pagar inscritos em disponibilidade financeira deverão ser informados somente no RREO do último bimestre do exercício.
- 5 Nos cinco primeiros bimestres do exercício o acompanhamento será feito com base na despesa liquidada. No último bimestre do exercício, o valor deverá corresponder ao total da despesa empenhada.
- 6 As linhas representam áreas de atuação e não correspondem exatamente às subfunções da Função Educação. As despesas classificadas nas demais subfunções típicas e nas subfunções atípicas deverão ser rateadas para essas áreas de atuação.
- 7 Valor inscrito em RPNP sem disponibilidade de caixa, que não será considerado na apuração dos indicadores e limites. Para as linhas 15, 16 e 17, deverá ser comparado o total inscrito em RPNP com a disponibilidade de caixa por fonte de recursos. Para a linha 14, deverá ser verificada a diferença entre a disponibilidade nas fontes do Fundeb e os RPNP referentes a essas despesas. Para a linha 18, deverá ser verificada a diferença entre as disponibilidades na Fonte VAAT e os RPNP dessas despesas.
- 8 Controle da execução de restos a pagar considerados no cumprimento do limite mínimo dos exercícios anteriores.
- 9 Nesta coluna não devem ser informados valores inferiores a 0 (zero).
- 10 Essa coluna não deve conter percentual superior a 100%. Caso isso ocorra, em razão de valores informados na coluna (1), os percentuais devem ser ajustados para 100%.

*Francisco Ciriano de Almeida*  
FRANCISCO CIRIANO DE ALMEIDA  
PREFEITO MUNICIPAL

G2 CONTABILIDADE E SERVIÇOS S/S  
CONTADOR

*Jose Camêro Ciriano*  
JOSE CAMÊRO CIRIANO  
SECRETÁRIO DE FINANÇAS

*Marcos Aurelio Correia de Souza*  
MARCOS AURELIO CORREIA DE SOUZA  
CONTROLADOR GERAL DO MUNICÍPIO



Ceará  
 Governo Municipal de São Luís do Curru  
 Consolidado

PREFEITURA DE SÃO LUIS DO CURRU  
 CONSTRUINDO UMA NOVA HISTORIA

RELATÓRIO RESUMIDO DA EXECUÇÃO ORÇAMENTÁRIA  
 DEMONSTRATIVO DAS RECEITAS E DESPESAS COM  
 AÇÕES E SERVIÇOS PÚBLICOS DE SAÚDE  
 ORÇAMENTOS FISCAL E DA SEGURIDADE SOCIAL  
 5º bimestre de 2024 (Setembro a Outubro)

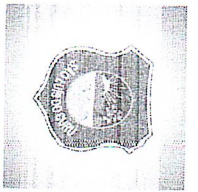
Pág.: 0001

REO - ANEXO XII (LC 141/2012, art.35)

R\$ 1,00

RECEITAS RESULTANTES DE IMPOSTOS E TRANSFERÊNCIAS CONSTITUCIONAIS E LEGAIS	PREVISÃO INICIAL	PREVISÃO ATUALIZADA (a)	RECEITAS REALIZADAS	
			ATÉ O BIMESTRE (b)	% (b/a) x100
<b>RECEITA DE IMPOSTOS (I)</b>				
Receita Resultante do Imposto Predial e Territorial Urbano - IPTU	1.358.000,00	1.358.000,00	1.337.936,82	98,52
Receita Resultante do Imposto sobre Transmissão Inter Vivos - ITBI	27.000,00	27.000,00	18.595,37	68,87
Receita Resultante do Imposto sobre Qualquer Natureza - ISS	57.000,00	57.000,00	18.790,19	32,97
Receita Resultante do Imposto de Renda e Provento de Qualquer Natureza Retido na Fonte - IRRF	603.000,00	603.000,00	624.119,20	103,50
RECEITAS DE TRANSFERÊNCIAS CONSTITUCIONAIS E LEGAIS (II)	671.000,00	671.000,00	676.432,07	100,81
Cota Parte FPM	31.031.000,00	31.031.000,00	26.673.663,97	85,96
Cota Parte ITR	23.500.000,00	23.500.000,00	18.553.282,24	78,95
Cota Parte IPVA	1.000.000,00	1.000.000,00	3.083,05	308,31
Cota Parte ICMS	6.500.000,00	6.500.000,00	479.103,90	47,91
Outras Transferências Compensações Financeiras Provenientes de Impostos e Transferências Constitucionais	30.000,00	30.000,00	7.615.275,31	117,16
	0,00	0,00	22.919,47	76,40
			0,00	0,00
<b>TOTAL DAS RECEITAS RESULTANTES DE IMPOSTOS E TRANSFERÊNCIAS CONSTITUCIONAIS E LEGAIS (III) = I+II</b>	<b>32.389.000,00</b>	<b>32.389.000,00</b>	<b>28.011.600,80</b>	<b>86,48</b>

DESPESAS COM AÇÕES E SERVIÇOS PÚBLICOS DE SAÚDE (ASPS) POR SUBFUNÇÕES E CATEGORIA ECONÔMICA	DOTAÇÃO INICIAL	DOTAÇÃO ATUALIZADA (C)	DESPESAS EMPENHADAS		DESPESAS LIQUIDADAS		DESPESAS PAGAS	
			ATÉ O BIMESTRE (d)	% (d/c) x100	ATÉ O BIMESTRE (e)	% (e/c) x100	ATÉ O BIMESTRE (f)	% (f/c) x100
<b>ATENÇÃO BÁSICA (IV)</b>								
Despesas Correntes	3.404.850,00	2.283.587,50	1.866.041,26	81,72	1.540.793,62	67,47	1.433.146,91	62,76
Despesas de Capital	3.404.850,00	2.213.587,50	1.802.862,11	81,45	1.477.614,47	66,75	1.433.146,91	64,74
<b>ASSISTÊNCIA HOSPITALAR E AMBULATORIAL (V)</b>								
Despesas Correntes	2.823.000,00	4.774.497,62	4.198.400,30	88,86	3.808.512,77	80,61	3.585.959,75	75,90
Despesas de Capital	2.763.000,00	4.584.297,62	4.174.938,30	91,07	3.785.050,77	82,57	3.573.897,75	77,96
<b>SUORTE PROFISSIONAL E TERAPÊUTICO (VI)</b>								
Despesas Correntes	60.000,00	140.200,00	23.462,00	16,73	23.462,00	16,73	12.062,00	8,60
	150.000,00	115.000,00	114.500,01	99,57	97.500,01	84,78	97.500,01	84,78
	140.000,00	115.000,00	114.500,01	99,57	97.500,01	84,78	97.500,01	84,78



PREFEITURA DE SÃO LUÍS DO CURU  
CONSTRUINDO UMA NOVA HISTÓRIA

Geará  
Governo Municipal de São Luís do Curu  
Consolidado

RELATÓRIO RESUMIDO DA EXECUÇÃO ORÇAMENTÁRIA  
DEMONSTRATIVO DAS RECEITAS E DESPESAS COM  
AÇÕES E SERVIÇOS PÚBLICOS DE SAÚDE  
ORÇAMENTOS FISCAL E DA SEGURIDADE SOCIAL  
5º Bimestre de 2024 (Setembro a Outubro)

Pág.: 0002

Despesas de Capital	10.000,00	0,00	0,00	0,00	0,00	0,00	0,00	0,00	0,00	0,00	0,00	0,00	0,00	0,00	0,00	0,00	0,00	0,00	0,00	
VIGILANCIA SANITARIA (VII)	227.000,00	100.000,00	0,00	51.202,73	0,00	51,20	51.202,73	0,00	51,20	0,00	51,20	0,00	51,20	0,00	51,20	0,00	51,20	0,00	51,20	0,00
Despesas Correntes	197.000,00	100.000,00	0,00	51.202,73	0,00	51,20	51.202,73	0,00	51,20	0,00	51,20	0,00	51,20	0,00	51,20	0,00	51,20	0,00	51,20	0,00
Despesas de Capital	30.000,00	0,00	0,00	0,00	0,00	0,00	0,00	0,00	0,00	0,00	0,00	0,00	0,00	0,00	0,00	0,00	0,00	0,00	0,00	0,00
VIGILANCIA EPIDEMIOLÓGICA (VIII)	183.000,00	0,00	0,00	0,00	0,00	0,00	0,00	0,00	0,00	0,00	0,00	0,00	0,00	0,00	0,00	0,00	0,00	0,00	0,00	0,00
Despesas Correntes	173.000,00	0,00	0,00	0,00	0,00	0,00	0,00	0,00	0,00	0,00	0,00	0,00	0,00	0,00	0,00	0,00	0,00	0,00	0,00	0,00
Despesas de Capital	10.000,00	0,00	0,00	0,00	0,00	0,00	0,00	0,00	0,00	0,00	0,00	0,00	0,00	0,00	0,00	0,00	0,00	0,00	0,00	0,00
ALIMENTAÇÃO E NUTRIÇÃO (IX)	0,00	0,00	0,00	0,00	0,00	0,00	0,00	0,00	0,00	0,00	0,00	0,00	0,00	0,00	0,00	0,00	0,00	0,00	0,00	0,00
Despesas Correntes	0,00	0,00	0,00	0,00	0,00	0,00	0,00	0,00	0,00	0,00	0,00	0,00	0,00	0,00	0,00	0,00	0,00	0,00	0,00	0,00
Despesas de Capital	0,00	0,00	0,00	0,00	0,00	0,00	0,00	0,00	0,00	0,00	0,00	0,00	0,00	0,00	0,00	0,00	0,00	0,00	0,00	0,00
OUTRAS SUBFUNÇÕES (X)	2.033.500,00	2.930.754,24	0,00	2.430.461,56	0,00	82,93	2.035.423,93	0,00	69,45	0,00	69,45	0,00	69,45	0,00	69,45	0,00	69,45	0,00	69,45	0,00
Despesas Correntes	2.023.500,00	2.908.554,24	0,00	2.408.308,73	0,00	82,80	2.013.271,10	0,00	69,22	0,00	69,22	0,00	69,22	0,00	69,22	0,00	69,22	0,00	69,22	0,00
Despesas de Capital	10.000,00	22.200,00	0,00	22.152,83	0,00	99,79	22.152,83	0,00	99,79	0,00	99,79	0,00	99,79	0,00	99,79	0,00	99,79	0,00	99,79	0,00
TOTAL (XI)=(IV+V+VI+VII+VIII+IX+X)	8.821.350,00	10.153.839,36	8.660.605,86	85,29	7.533.433,06	74,19	6.888.964,55	67,85												

APURAÇÃO DO CUMPRIMENTO DO LIMITE MÍNIMO PARA APLICAÇÃO EM ASPS

	DESPESAS EMPENHADAS (d)	DESPESAS LIQUIDADAS (e)	DESPESAS PAGAS (f)
Total das Despesas com ASPS (XII)=(XI)	8.660.605,86	7.533.433,06	6.888.964,55
(-) Restos a Pagar Não Processados inscritos indevidamente no exercício sem disponibilidade financeira (XIII)	0,00	0,00	0,00
(-) Despesas Custeadas com Recursos Vinculados à Parcela do Percentual Mínimo que não foi Aplicada em ASPS em Exercícios Anteriores (XIV)	0,00	0,00	0,00
(-) Despesas Custeadas com Disponibilidade de Caixa Vinculada aos Restos a Pagar Cancelados (XV)	0,00	0,00	0,00

(=) VALOR APLICADO EM ASPS (XVI) = (XII - XIII - XIV - XV)

Despesa Mínima a ser Aplicada em ASPS (XVII) = (III) x 15% (LC 141/2012)

Despesa Mínima a ser Aplicada em ASPS (XVIII) = (III) x 0,00% (Lei Orgânica Municipal)

Diferença entre o Valor Aplicado e a Despesa Mínima a ser Aplicada (XVIII) = (XVI (d ou e) - XVII)1

Limite não Cumprido (XIX) = (XVIII) (Quando valor for inferior a zero)

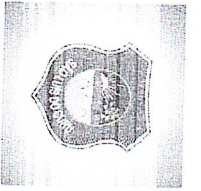
0,00

3.331.692,94

0,00

4.201.740,12

8.660.605,86 | 7.533.433,06 | 6.888.964,55 |



PREFEITURA DE SÃO LUIS DO CURU  
CONSTRUINDO UMA NOVA HISTORIA


Ceará  
Governo Municipal de São Luís do Curu  
Consolidado

RELATÓRIO RESUMIDO DA EXECUÇÃO ORÇAMENTÁRIA  
DEMONSTRATIVO DAS RECEITAS E DESPESAS COM  
AÇÕES E SERVIÇOS PÚBLICOS DE SAÚDE  
ORÇAMENTOS FISCAL E DA SEGURIDADE SOCIAL  
5º bimestre de 2024 (Setembro a Outubro)

Pag.: 0003

PERCENTUAL DA RECEITA DE IMPOSTOS E TRANSFERÊNCIAS CONSTITUCIONAIS E LEGAIS APLICADO EM ASP(S)(XVI / III)\*100 (mínimo de 15% conforme LC nº 141/2012 ou % da Lei Orgânica Municipal)

26,89



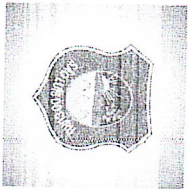
PREFEITURA DE SÃO LUÍS DO CURU  
CONSTRUINDO UMA NOVA HISTÓRIA

Ceará  
Governo Municipal de São Luís do Curu  
Consolidado

RELATÓRIO RESUMIDO DA EXECUÇÃO ORÇAMENTÁRIA  
DEMONSTRATIVO DAS RECEITAS E DESPESAS COM  
AÇÕES E SERVIÇOS PÚBLICOS DE SAÚDE  
ORÇAMENTOS FISCAL E DA SEGURIDADE SOCIAL  
5º bimestre de 2024 (Setembro a Outubro)

Pag.: 0004

EXERCÍCIO DO EMPENHO	Valor mínimo p/aplicação em ASPS (m)	Valor aplicado em ASPS no exercício (n)	Valor aplicado além do limite mínimo (o)=(n-m), se < 0 então (o) = 0	Total inscrito em RP no exercício (p)	RPP Inscrições Indevidamente no exercício sem Disponibilidade Financeira (q)=(XIIIId)	Valor inscrito em RP considerado no limite (r)=(p-(o+q)), se < 0, (r)=0	LIMITE NÃO CUMPRIDO			Diferença entre valor aplicado além do limite e o total de RP cancelados (v)=[(o+q)-u]	
							Despesas custeadas no Exercício de Referência				SALDO FINAL (não aplicado) (l)=(h-i ou j))
							Empenhadas (i)	Liquidadas (j)	Pagas (k)		
CONTROLE DO VALOR REFERENTE AO PERCENTUAL MÍNIMO NÃO CUMPRIDO EM EXERCÍCIOS ANTERIORES PARA											
FINS DE APLICAÇÃO DOS RECURSOS VINCULADOS CONFORME ARTIGOS 25 E 26 DA LC 141/2012											
Diferença de limite não cumprido em 2024					0,00	0,00	0,00	0,00	0,00	0,00	0,00
Diferença de limite não cumprido em 2023					0,00	0,00	0,00	0,00	0,00	0,00	0,00
Diferença de limite não cumprido em Exercícios Anteriores					0,00	0,00	0,00	0,00	0,00	0,00	0,00
TOTAL DA DIFERENÇA DE LIMITE NÃO CUMPRIDO EM EXERCÍCIOS ANTERIORES (XX)					0,00	0,00	0,00	0,00	0,00	0,00	0,00
EXECUÇÃO DE RESTOS A PAGAR											
SALDO INICIAL (h)											
Empenhadas (i)   Liquidadas (j)   Pagas (k)											
Empenhos de 2024	0,00	0,00	0,00	0,00	0,00	0,00	0,00	0,00	0,00	0,00	
Empenhos de 2023	0,00	0,00	0,00	0,00	0,00	0,00	0,00	0,00	0,00	0,00	
Empenhos de 2022	0,00	0,00	0,00	0,00	0,00	0,00	0,00	0,00	0,00	0,00	
Empenhos de 2021	0,00	0,00	0,00	0,00	0,00	0,00	0,00	0,00	0,00	0,00	
Empenhos de 2020 e anteriores	0,00	0,00	0,00	0,00	0,00	0,00	0,00	0,00	0,00	0,00	
TOTAL DOS RESTOS A PAGAR CANCELADOS OU PRESCRITOS ATÉ O FINAL DO EXERCÍCIO ATUAL QUE AFETARAM O CUMPRIMENTO DO LIMITE (XXI)											
TOTAL DOS RESTOS A PAGAR CANCELADOS OU PRESCRITOS ATÉ O FINAL DO EXERCÍCIO ANTERIOR QUE AFETARAM O CUMPRIMENTO DO LIMITE (XXII)											
TOTAL DOS RESTOS A PAGAR CANCELADOS OU PRESCRITOS NO EXERCÍCIO ATUAL QUE AFETARAM O CUMPRIMENTO DO LIMITE (XXIII) = (XXI - XXII)											



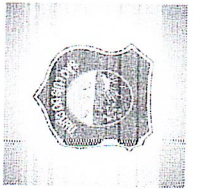
PREFEITURA DE SÃO LUÍS DO CURU  
CONSTRUINDO UMA NOVA HISTÓRIA

Ceará  
Governho Municipal de São Luís do Curu  
Conso lidado

Pag.: 0005

RELATÓRIO RESUMIDO DA EXECUÇÃO ORÇAMENTÁRIA  
DEMONSTRATIVO DAS RECEITAS E DESPESAS COM  
AÇÕES E SERVIÇOS PÚBLICOS DE SAÚDE  
ORÇAMENTOS FISCAL E DA SEGURIDADE SOCIAL  
5º bimestre de 2024 (Setembro a Outubro)

CONTROLE DE RESTOS A PAGAR CANCELADOS OU PRESCRITOS CONSIDERADOS PARA FINS DE APLICAÇÃO DA DISPONIBILIDADE DE CAIXA CONFORME ARTIGO 24 Parágrafo 1º e 2º DA LC 141/2012	LIMITE NÃO CUMPRIDO									
	SAÚDE INICIAL (w)	Despesas Custeadas no Exercício de Referência			PREVISÃO INICIAL	PREVISÃO ATUALIZADA (c)	RECEITAS REALIZADAS			SALDO FINAL (não aplicado) (aa)=(w-(x ou y))
		Empenhadas (x)	Liquidadas (y)	Pagas (z)			ATÉ O BIMESTRE (d)	ATÉ O BIMESTRE (e)	ATÉ O BIMESTRE (f)	
Restos a pagar cancelados ou prescritos em 2024 a serem compensados (XXIV)	0,00				6.460.000,00	6.460.000,00	5.659.225,14			87,60
Restos a pagar cancelados ou prescritos em 2023 a serem compensados (XXV)	0,00				5.260.000,00	5.260.000,00	4.442.781,90			84,46
Restos a pagar cancelados ou prescritos em exercícios anteriores a serem compensados (XXVI)	0,00				1.200.000,00	1.200.000,00	1.216.443,24			101,37
TOTAL DE RESTOS A PAGAR CANCELADOS OU PRESCRITOS A COMPENSAR (XXVII)	0,00				0,00	0,00	0,00			0,00
					0,00	0,00	0,00			0,00
					0,00	0,00	0,00			0,00
RECEITAS ADICIONAIS PARA O FINANCIAMENTO DA SAÚDE NÃO COMPUTADAS NO CÁLCULO DO MÍNIMO					6.460.000,00	6.460.000,00	5.659.225,14			87,60
RECEITAS DE TRANSFERÊNCIAS PARA A SAÚDE (XVIII)										
Provenientes da União										
Provenientes do Estado										
Provenientes de Outros Municípios										
RECEITAS DE OPERAÇÕES DE CRÉDITO INTERNAS E EXTERNAS VINCULADAS À SAÚDE (XXIX)										
OUTRAS RECEITAS (XXX)										
TOTAL DE RECEITAS ADICIONAIS PARA FINANCIAMENTO DA SAÚDE (XXXI)=(XVIII+XXIX+XXX)					6.460.000,00	6.460.000,00	5.659.225,14			87,60
DESPESAS COM SAÚDE POR SUBFUNÇÕES E CATEGORIA ECONÔMICA NÃO COMPUTADAS NO CÁLCULO DO MÍNIMO	DOTAÇÃO INICIAL	DOTAÇÃO ATUALIZADA (c)	DESPESAS EMPENHADAS ATÉ O BIMESTRE (d)	% (d/c)*100	DESPESAS LIQUIDADAS ATÉ O BIMESTRE (e)	% (e/c)*100	DESPESAS PAGAS ATÉ O BIMESTRE (f)	% (f/c)*100		
ATENÇÃO BÁSICA (XXXII)	2.257.000,00	3.697.962,50	3.588.860,69	96,51	2.909.347,76	78,67	2.771.274,38	74,94		
Despesas Correntes	2.087.000,00	3.697.462,50	3.588.860,69	96,52	2.909.347,76	78,68	2.771.274,38	74,95		
Despesas de Capital	170.000,00	500,00	0,00	0,00	0,00	0,00	0,00	0,00		
ASSISTÊNCIA HOSPITALAR E AMBULATORIAL (XXXIII)	3.386.000,00	2.636.254,38	2.128.593,13	80,74	1.857.890,71	70,47	1.739.662,49	65,99		
Despesas Correntes	2.851.000,00	1.798.454,38	1.292.588,29	71,87	1.021.885,87	56,82	955.735,82	53,14		



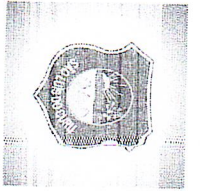
PREFEITURA DE SÃO LUÍS DO CURRU  
CONSTRUINDO UMA NOVA HISTÓRIA

Geará  
Governo Municipal de São Luís do Curru  
Consolidado

RELATÓRIO RESUMIDO DA EXECUÇÃO ORÇAMENTÁRIA  
DEMONSTRATIVO DAS RECEITAS E DESPESAS COM  
AÇÕES E SERVIÇOS PÚBLICOS DE SAÚDE  
ORÇAMENTOS FISCAL E DA SEGURIDADE SOCIAL  
5º bimestre de 2024 (setembro a outubro)

Despesas de Capital	535.000,00	837.800,00	836.004,84	99,79	836.004,84	99,79	783.926,67	93,57
SUPORTE PROFILÁTICO E TERAPÊUTICO (XXXIV)	0,00	0,00	0,00	0,00	0,00	0,00	0,00	0,00
Despesas Correntes	0,00	0,00	0,00	0,00	0,00	0,00	0,00	0,00
Despesas de Capital	0,00	0,00	0,00	0,00	0,00	0,00	0,00	0,00
VIGILÂNCIA SANITÁRIA (XXXV)	652.000,00	595.000,00	592.175,33	99,53	466.170,16	78,35	462.267,76	77,69
Despesas Correntes	622.000,00	595.000,00	592.175,33	99,53	466.170,16	78,35	462.267,76	77,69
Despesas de Capital	30.000,00	0,00	0,00	0,00	0,00	0,00	0,00	0,00
VIGILÂNCIA EPIDEMIOLÓGICA (XXXVI)	215.000,00	3.216,14	3.216,14	100,00	3.216,14	100,00	0,00	0,00
Despesas Correntes	215.000,00	3.216,14	3.216,14	100,00	3.216,14	100,00	0,00	0,00
Despesas de Capital	0,00	0,00	0,00	0,00	0,00	0,00	0,00	0,00
ALIMENTAÇÃO E NUTRIÇÃO (XXXVII)	0,00	0,00	0,00	0,00	0,00	0,00	0,00	0,00
Despesas Correntes	0,00	0,00	0,00	0,00	0,00	0,00	0,00	0,00
Despesas de Capital	0,00	0,00	0,00	0,00	0,00	0,00	0,00	0,00
OUTRAS SUBFUNÇÕES (XXXVIII)	0,00	315.945,76	287.408,75	90,97	267.745,79	84,74	152.208,77	48,18
Despesas Correntes	0,00	315.945,76	287.408,75	90,97	267.745,79	84,74	152.208,77	48,18
Despesas de Capital	0,00	0,00	0,00	0,00	0,00	0,00	0,00	0,00
<b>TOTAL DAS DESPESAS NÃO COMPUTADAS NO CÁLCULO DO MÍNIMO (XXXIX)=(XXXII+XXXIII+XXXIV+XXXV+XXXVI+XXXVII+XXXVIII)</b>	<b>6.510.000,00</b>	<b>7.248.378,78</b>	<b>6.580.254,04</b>	<b>90,78</b>	<b>5.504.370,56</b>	<b>75,94</b>	<b>5.125.413,40</b>	<b>70,71</b>
<b>DESPESAS TOTAIS COM SAÚDE</b>								
ATENÇÃO BÁSICA (XI)=(IV + XXXII)	5.661.850,00	5.981.550,00	5.434.901,95	90,86	4.450.141,38	74,40	4.204.421,29	70,29
ASSISTÊNCIA HOSPITALAR E AMBULATORIAL (XII)=(V + XXXIII)	6.209.000,00	7.360.752,00	6.326.993,43	85,96	5.666.403,48	76,98	5.325.622,24	72,35
SUPORTE PROFILÁTICO E TERAPÊUTICO (XIII)=(VI + XXXIV)	150.000,00	115.000,00	114.500,01	99,57	97.500,01	84,78	97.500,01	84,78
VIGILÂNCIA SANITÁRIA (XIII)=(VII + XXXV)	879.000,00	695.000,00	643.378,06	92,57	517.372,89	74,44	513.470,49	73,88
VIGILÂNCIA EPIDEMIOLÓGICA (XIII)=(VIII + XXXVI)	398.000,00	3.216,14	3.216,14	100,00	3.216,14	100,00	0,00	0,00
ALIMENTAÇÃO E NUTRIÇÃO (XIII)=(IX + XXXVII)	0,00	0,00	0,00	0,00	0,00	0,00	0,00	0,00
OUTRAS SUBFUNÇÕES (XIII)=(X + XXXVIII)	2.033.500,00	3.246.700,00	2.717.870,31	83,71	2.303.169,72	70,94	1.873.363,92	57,70
TOTAL DAS DESPESAS COM SAÚDE (XIII)=(XI + XXXIX)	15.331.350,00	17.402.218,14	15.240.859,90	87,58	13.037.803,62	74,92	12.014.377,95	69,04

FONTE: SISTEMA: Áspeg Informática - UNIDADE RESPONSÁVEL: Prefeitura Municipal de São Luís do Curru - DATA DA EMISSÃO: 27/11/2024 - HORA DA EMISSÃO: 14:27:38



PREFEITURA DE SÃO LUÍS DO CURU  
CONSTRUINDO UMA NOVA HISTÓRIA

Ceará  
Governo Municipal de São Luís do Curu  
Consolidado

RELATÓRIO RESUMIDO DA EXECUÇÃO ORÇAMENTÁRIA  
DEMONSTRATIVO DAS RECEITAS E DESPESAS COM  
AÇÕES E SERVIÇOS PÚBLICOS DE SAÚDE  
ORÇAMENTOS FISCAL E DA SEGURIDADE SOCIAL  
5º bimestre de 2024 (Setembro a outubro)

Pag.: 0007

Notas:

- (1) Nos cinco primeiros bimestres do exercício, o acompanhamento será feito com base na despesa liquidada. No último bimestre do exercício, o valor deverá corresponder ao total da despesa empenhada.
- (2) Até o exercício de 2018, o controle da execução dos restos a pagar considerava apenas os valores dos restos a pagar não processados (regra antiga). A partir do exercício de 2019, o controle da execução dos restos a pagar considera os restos a pagar processados e não processados (regra nova).

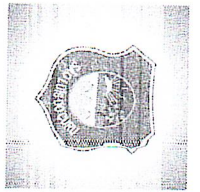
  
FRANCISCO CIRRIANO DE ALMEIDA  
PREFEITO MUNICIPAL

  
G2 CONTABILIDADE E SERVIÇOS S/S  
CONTADOR

  
JOSÉ CAMILO CIRRIANO  
SECRETÁRIO DE FINANÇAS

  
MARCOS AURELIO CORREIA DE SOUZA  
CONTROLADOR GERAL DO MUNICÍPIO





PREFEITURA DE SÃO LUIS DO CURU  
CONSTRUINDO UMA NOVA HISTORIA

Ceará  
Governo Municipal de São Luís do Curu  
Consolidado

RELATÓRIO RESUMIDO DA EXECUÇÃO ORÇAMENTÁRIA  
DEMONSTRATIVO DAS PARCERIAS PÚBLICO-PRIVADAS  
ORÇAMENTOS FISCAL E DA SEGURIDADE SOCIAL  
5º bimestre de 2024 (Setembro a Outubro)

Pag.: 0002

TOTAL DAS DESPESAS CONSIDERADAS PARA O LIMITE (I)	0,00	0,00
TOTAL DAS DESPESAS CONSIDERADAS PARA O LIMITE / RCL (%)	0,00	0,00
(V) = (I / IV)	0,00	0,00


FONTE: SISTEMA: ASPEC Informática - UNIDADE RESPONSÁVEL: Prefeitura Municipal de São Luís do Curu - DATA DA EMISSÃO: 27/11/2024 - HORA DA EMISSÃO: 14:29:19  
NOTA:

*Francisco Cypriano de Almeida*  
FRANCISCO CIPRIANO DE ALMEIDA  
PREFEITO MUNICIPAL

*G2 Contabilidade e Serviços S/S*  
G2 CONTABILIDADE E SERVIÇOS S/S  
CONTADOR

*Jose Carneiro Cypriano*  
JOSE CARNEIRO CIPRIANO  
SECRETÁRIO DE FINANÇAS

*Marcos Aurelio Correia de Souza*  
MARCOS AURELIO CORREIA DE SOUZA  
CONTROADOR GERAL DO MUNICIPIO



PREFEITURA DE SÃO LUIS DO CURU  
CONSTRUINDO UMA NOVA HISTORIA

Ceará  
Governo Municipal de São Luís do Curu  
Consolidado

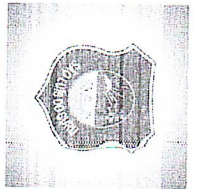
RELATORIO RESUMIDO DA EXECUÇÃO ORÇAMENTÁRIA  
DEMONSTRATIVO SIMPLIFICADO DO REL. RESUMIDO DA EXECUÇÃO ORÇAMENTÁRIA  
ORÇAMENTOS FISCAL E DA SEGURIDADE SOCIAL  
5º bimestre de 2024 (Setembro a Outubro)

Pág.: 0001

RREO - Anexo 14 (LRF, Art. 48)

R\$ 1,00

BALANÇO ORÇAMENTÁRIO		Até o Bimestre
<b>RECEITAS</b>		
Previsão Inicial		54.221.600,00
Previsão Atualizada		54.221.600,00
Receitas Realizadas		45.024.426,87
Deficit Orçamentário		0,00
Saldos de Exercícios Anteriores (Utilizados para créditos Adicionais)		0,00
<b>DESPESAS</b>		
Despesa Inicial		54.221.600,00
Dotação Atualizada		54.221.600,00
Despesas Empenhadas		49.367.223,22
Despesas Liquidadas		43.626.168,52
Despesas Pagas		40.857.557,35
Superavit Orçamentário		1.398.258,35
<b>DESPESAS POR FUNÇÃO/SUBFUNÇÃO</b>		
		Até o Bimestre
Despesas Empenhadas		49.367.223,22
Despesas Liquidadas		43.626.168,52
<b>RECEITA CORRENTE LÍQUIDA - RCL</b>		
		Até o Bimestre
Receita Corrente Líquida		52.667.369,66
Receita Corrente Líquida Ajustada para cálculo dos Limites de Endividamento		52.667.369,66
Receita Corrente Líquida Ajustada para cálculo dos Limites da Despesa com Pessoal		52.437.689,66
<b>RECEITAS E DESPESAS DOS REGIME PRÓPRIO DE PREVIDÊNCIA DOS SERVIDORES</b>		
		Até o Bimestre
<b>Fundo em Capitalização (PLANO PREVIDENCIÁRIO)</b>		
Receitas Previdenciárias Realizadas		534.989,94
Despesas Previdenciárias Empenhadas		107.300,00
Despesas Previdenciárias Liquidadas		90.754,03



PREFEITURA DE SÃO LUÍS DO CURU  
CONSTRUINDO UMA NOVA HISTÓRIA

Ceará  
Governo Municipal de São Luís do Curu  
Consolidado

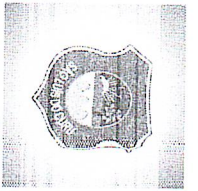
RELATÓRIO RESUMIDO DA EXECUÇÃO ORÇAMENTÁRIA  
DEMONSTRATIVO SIMPLIFICADO DO REL. RESUMIDO DA EXECUÇÃO ORÇAMENTÁRIA  
ORÇAMENTOS FISCAL E DA SEGURIDADE SOCIAL  
5º bimestre de 2024 (Setembro a Outubro)

Despesas Previdenciárias Pagas	89.427,14				
Resultado Previdenciário	444.235,91				
Fundo em Repartição (PLANO FINANCEIRO)					
Receitas Previdenciárias Realizadas	0,00				
Despesas Previdenciárias Empenhada	0,00				
Despesas Previdenciárias Liquidadas	0,00				
Despesas Previdenciárias Pagas	0,00				
Resultado Previdenciário	0,00				

RESULTADOS PRIMÁRIO E NOMINAL	Meta fixada no Anexo de Metas Fiscais da LDO (a)		Resultado apurado até o bimestre (b)		% em relação (b/a)	
Resultado Primário (sem RPPS) - Acima da linha						
Resultado Nominal (sem RPPS) - Abaixo da linha	0,00		454.220,73		0,00 %	
	0,00		3.744.454,79		0,00 %	

RESTOS A PAGAR POR PODER E MINISTÉRIO PÚBLICO	Inscrição	Cancelamento Até o Bimestre	Pagamento Até o Bimestre	Saldo a Pagar
<b>RESTOS A PAGAR PROCESSADOS</b>				
Poder Executivo	4.203.160,69	0,00	3.284.777,54	918.383,15
Poder Legislativo	4.203.160,69	0,00	3.284.777,54	918.383,15
Poder Judiciário	0,00	0,00	0,00	0,00
Ministério Público	0,00	0,00	0,00	0,00
Defensoria Pública	0,00	0,00	0,00	0,00
<b>RESTOS A PAGAR NÃO PROCESSADOS</b>				
Poder Executivo	885.703,15	0,00	673.800,77	211.902,38
Poder Legislativo	885.703,15	0,00	673.800,77	211.902,38
Poder Judiciário	0,00	0,00	0,00	0,00
Ministério Público	0,00	0,00	0,00	0,00
Defensoria Pública	0,00	0,00	0,00	0,00
<b>TOTAL</b>	<b>5.088.863,84</b>	<b>0,00</b>	<b>3.958.578,31</b>	<b>1.130.285,53</b>





PREFEITURA DE SÃO LUÍS DO CURRU  
CONSTRUINDO UMA NOVA HISTÓRIA

Ceará  
Governo Municipal de São Luís do Curru  
Consolidado

RELATÓRIO RESUMIDO DA EXECUÇÃO ORÇAMENTÁRIA  
DEMONSTRATIVO SIMPLIFICADO DO REL. RESUMIDO DA EXECUÇÃO ORÇAMENTÁRIA  
ORÇAMENTOS FISCAL E DA SEGURIDADE SOCIAL  
5º bimestre de 2024 (Setembro a Outubro)

RECEITA DA ALIENAÇÃO DE ATIVOS E APLICAÇÃO DOS RECURSOS	Valor Apurado no Exercício	Saldo a Realizar
Receitas da Alienação de Ativos		
Aplicação dos Recursos da Alienação de Ativos		

DESPESAS COM AÇÕES E SERVIÇOS PÚBLICOS DE SAÚDE

Despesas com ações e Serviços Públicos de Saúde executadas com recursos de impostos	Valor Apurado Até o Bimestre	Limite Constitucional Anual	
		% Mínimo a Aplicar no Exercício	% Aplicado Até o Bimestre
	7.533,433,06	15,00 %	26,89 %

DESPESAS DE CARÁTER CONTINUADO DERIVADAS DE PPP | Valor Apurado no Exercício Corrente

Total das Despesas Consideradas para o Limite / RCL (%) |

FONTE: SISTEMA: Aspec Informática - UNIDADE RESPONSÁVEL: Prefeitura Municipal de São Luís do Curru - DATA DA EMISSÃO: 27/11/2024 - HORA DA EMISSÃO: 14:34:26

FRANCISCO CIPRIANO DE ALMEIDA  
PREFEITO MUNICIPAL

G2 CONTABILIDADE E SERVIÇOS S/S  
CONTADOR

JOSE CARNEIRO CIPRIANO  
SECRETÁRIO DE FINANÇAS

MARCOS AURELIO CORREIA DE SOUZA  
CONTROLADOR GERAL DO MUNICÍPIO